


平成26年12月定例会

# 知事専決処分報告予算説明書

和歌山県


# 目 次

1	総 括		
○	一般会計款別予算額調 .....		1頁
○	一般会計性質別予算額調 .....		3頁
2	一 般 会 計		
○	歳入歳出予算事項別明細書 (1 総括) .....		5頁
	(2 歳入) .....	入	1頁
	(3 歳出) .....	出	1頁



総

括



一般会計款別予算額調

(歳入)

款	補正前の額	補正額	計	構成比
1 県 税	82,953,000 <sup>千円</sup>	— <sup>千円</sup>	82,953,000 <sup>千円</sup>	14.5%
2 地方消費税清算金	18,329,000	—	18,329,000	3.2
3 地方譲与税	17,691,000	—	17,691,000	3.1
4 地方特例交付金	305,000	—	305,000	0.1
5 地方交付税	159,164,423	—	159,164,423	27.9
6 交通安全対策特別交付金	317,000	—	317,000	0.1
7 分担金及び負担金	1,145,672	—	1,145,672	0.2
8 使用料及び手数料	4,993,007	—	4,993,007	0.9
9 国庫支出金	73,250,609	757,022	74,007,631	13.0
10 財産収入	660,103	—	660,103	0.1
11 寄附金	173,726	—	173,726	0.0
12 繰入金	21,398,389	—	21,398,389	3.7
13 繰越金	1	—	1	0.0
14 諸収入	102,729,559	—	102,729,559	18.0
15 県債	86,451,100	—	86,451,100	15.2
歳入合計	569,561,589	757,022	570,318,611	100.0

(歳 出)				
款	補 正 前 の 額	補 正 額	計	構 成 比
1 議 会 費	千円 1,205,067	千円 —	千円 1,205,067	% 0.2
2 総 務 費	28,156,125	757,022	28,913,147	5.1
3 民 生 費	68,358,927	—	68,358,927	12.0
4 衛 生 費	10,189,555	—	10,189,555	1.8
5 労 働 費	2,514,756	—	2,514,756	0.4
6 農 林 水 産 業 費	26,835,690	—	26,835,690	4.7
7 商 工 費	100,446,056	—	100,446,056	17.6
8 土 木 費	83,002,153	—	83,002,153	14.6
9 警 察 費	28,819,125	—	28,819,125	5.1
10 教 育 費	112,828,604	—	112,828,604	19.8
11 災 害 復 旧 費	9,716,479	—	9,716,479	1.7
12 公 債 費	72,627,312	—	72,627,312	12.7
13 諸 支 出 金	24,661,740	—	24,661,740	4.3
14 予 備 費	200,000	—	200,000	0.0
歳 出 合 計	569,561,589	757,022	570,318,611	100.0

一 般 会 計 性 質 別 予 算 額 調

区 分	補 正 前 の 額		補 正 額	補 正 額 の 財 源 内 訳				計	
	予 算 額	構 成 比		特 定 財 源			一 般 財 源	予 算 額	構 成 比
				国 庫 支 出 金	地 方 債	そ の 他			
	千円	%	千円	千円	千円	千円	千円	%	
1 消費的経費	280,017,922	49.2	757,022	757,022	—	—	—	280,774,944	49.2
(1) 人件費	142,199,850	25.0	18,370	18,370	—	—	—	142,218,220	24.9
(2) 維持補修、物件費	16,331,058	2.9	65,901	65,901	—	—	—	16,396,959	2.9
(3) その他	121,487,014	21.3	672,751	672,751	—	—	—	122,159,765	21.4
2 投資的経費	119,129,108	20.9	—	—	—	—	—	119,129,108	20.9
(1) 普通建設事業	109,412,629	19.2	—	—	—	—	—	109,412,629	19.2
補助	63,891,970	11.2	—	—	—	—	—	63,891,970	11.2
単独	29,700,466	5.2	—	—	—	—	—	29,700,466	5.2
国直轄	15,820,193	2.8	—	—	—	—	—	15,820,193	2.8
(2) 災害復旧事業	9,716,479	1.7	—	—	—	—	—	9,716,479	1.7
補助	9,434,272	1.7	—	—	—	—	—	9,434,272	1.7
単独	146,000	0.0	—	—	—	—	—	146,000	0.0
国直轄	136,207	0.0	—	—	—	—	—	136,207	0.0
(3) 失業対策事業	—	0.0	—	—	—	—	—	—	0.0



区 分	補 正 前 の 額		補 正 額	補 正 額 の 財 源 内 訳				計	
	予 算 額	構 成 比		特 定 財 源			一 般 財 源	予 算 額	構 成 比
				国 庫 支 出 金	地 方 債	そ の 他			
	千円	%	千円	千円	千円	千円	千円	%	
3 公 債 費	72,582,411	12.7	—	—	—	—	—	72,582,411	12.7
4 繰 出 金	918,801	0.2	—	—	—	—	—	918,801	0.2
5 そ の 他	96,913,347	17.0	—	—	—	—	—	96,913,347	17.0
計	569,561,589	100.0	757,022	757,022	—	—	—	570,318,611	100.0

# 一 般 会 計



歳入歳出予算事項別明細書


i 総括（歳入）

款	補正前の額	補正額	計
9 国庫支出金	73,250,609 <small>千円</small>	757,022 <small>千円</small>	74,007,631 <small>千円</small>
歳入合計	569,561,589	757,022	570,318,611

(歳 出)							
款	補正前の額	補正額	計	補正額の財源内訳			
				特 定 財 源			一 般 財 源
				国庫支出金	地 方 債	そ の 他	
千円	千円	千円	千円	千円	千円	千円	千円
2 総 務 費	28,156,125	757,022	28,913,147	757,022	—	—	—
歳 出 合 計	569,561,589	757,022	570,318,611	757,022	—	—	—

2 歳 入  
 (款) 9 国 庫 支 出 金  
 (項) 3 委 託 金

目	補正前の額	補 正 額	計	節		説 明
				区 分	金 額	
1総務費委託金	千円 343,458	千円 757,022	千円 1,100,480	選 挙	千円 757,022	(市町村課) 衆議院議員総選挙臨時啓発 衆議院議員総選挙執行 2,529 754,493
計	830,425	757,022	1,587,447			



3 歳 出

(款) 2 総 務 費  
(項) 5 選 挙 費

目	補正前の額	補正額	計	補正額の財源内訳				節		説明	
				特 定 財 源			一般財源	区 分	金 額		
				国庫支出金	地方債	その他					
5 衆議院議員 選挙費	千円 —	千円 757,022	千円 757,022	千円 757,022	千円 —	千円 —	千円 —	1 報 酬 3 職員手当等 4 共 済 費 9 旅 費 11 需 用 費 12 役 務 費 13 委 託 料 14 使用料及び賃 借料 19 負担金、補助 及び交付金	千円 1,793 16,577 298 2,549 50,591 6,236 1,263 4,964 672,751	(選挙管理委員会) 1衆議院議員総選挙臨時啓発 2衆議院議員総選挙執行	10,035 746,987
計	723,571	757,022	1,480,593	757,022	—	—	—				



