


(6) 都道府県目的別歳出決算分析表(住民一人当たりのコスト)

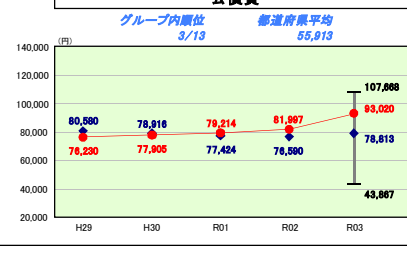
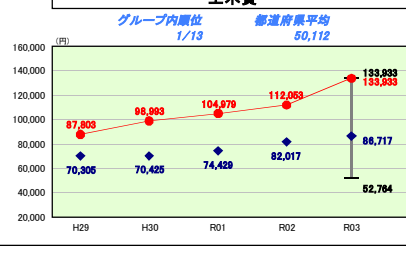
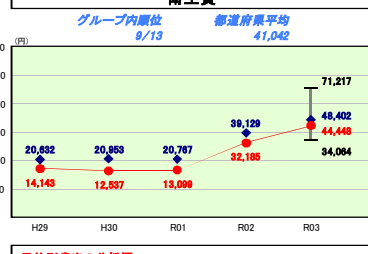
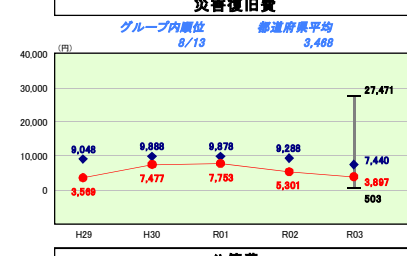
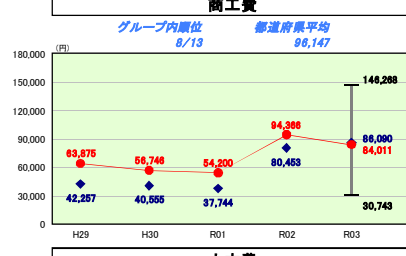
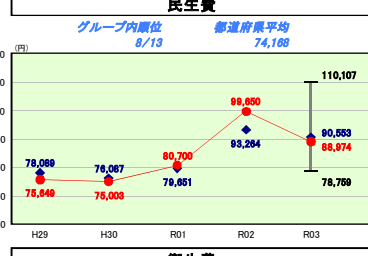
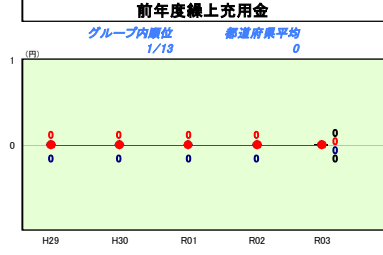
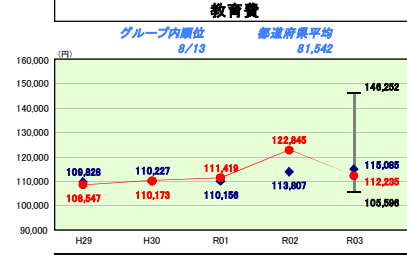
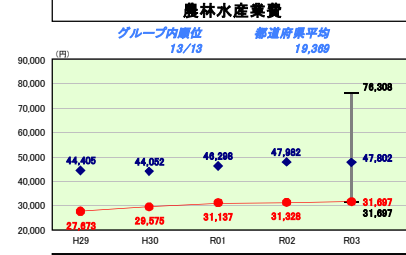
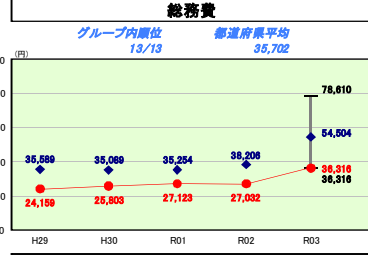
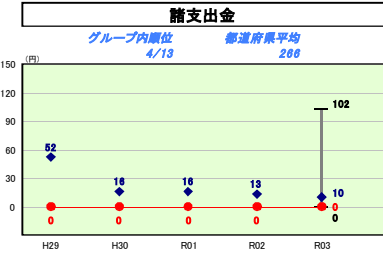
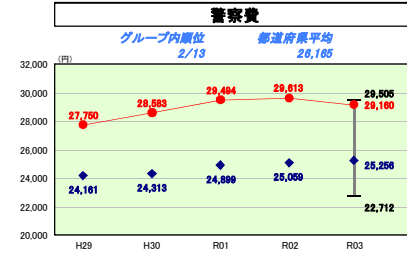
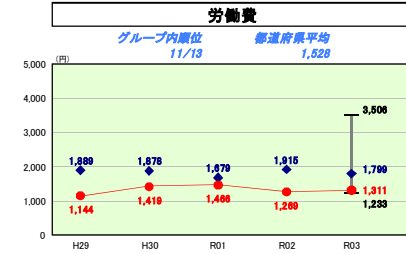
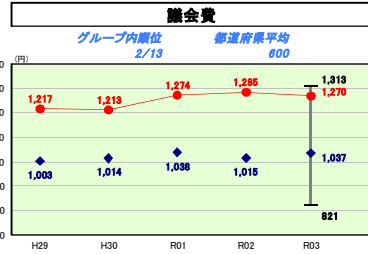
令和3年度

和歌山県

人	口	935,084人(R4.1.1現在)	実	実	赤	字	比	率	-	%		
うち日本人	数	928,035人(R4.1.1現在)	通	通	算	算	赤	字	比	率		
面積	数	4,724.68km ²	算	算	公	債	費	比	率	7.7%		
歳入総額		673,364,509千円	得	得	来	負	担	比	率	194.6%		
歳出総額		643,564,071千円	グ	ル	ー	グ	ー					
実質収支		11,390,242千円	(年	度	毎)	H29	D	H30	D	
標準財政規模		313,899,553千円						R02	D	R03	D	
地方債現在高		1,064,597,994千円									R01	D



※ グループとは、道府県を財政力指数の高低によって5つに分類したものである。
 [Aグループ 1,000以上、Bグループ 0.500以上1,000未満、Cグループ 0.400以上0.500未満、Dグループ 0.300以上0.400未満、Eグループ 0.300未満]
 ※ 人口については、各調査対象年度の1月1日現在の住民基本台帳に記載されている人口に基づいている。
 ※ グループ内順位及び都道府県平均は、令和3年度決算の状況である。また同一グループの団体が存在しない場合グループ内順位を表示しない。



目的別歳出の分析
 令和3年度の歳出決算総額に対する住民一人当たりのコストは、688千円となっており、前年度と比べ25千円の増加となっている。
 前年度との比較では、防災・減災、国土強靱化の推進に伴う公共事業の増加により、土木費は、対前年度比21.880%の増加、新型コロナウイルス感染症対策経費の増加により、衛生費は、12.263%の増加となっている。