

平成27年度
和歌山県の財務諸表について

和歌山県

目 次

I	概要	1
II	普通会計貸借対照表について	2
III	普通会計行政コスト計算書について	5
IV	普通会計純資産変動計算書について	7
V	普通会計資金収支計算書について	8
VI	連結財務諸表について	9

○平成27年度決算財務諸表（総務省方式改訂モデル）

普通会計財務諸表

貸借対照表	12
行政コスト計算書	13
純資産変動計算書	14
資金収支計算書	15
有形固定資産明細表	16
売却可能資産明細表	17

連結財務諸表

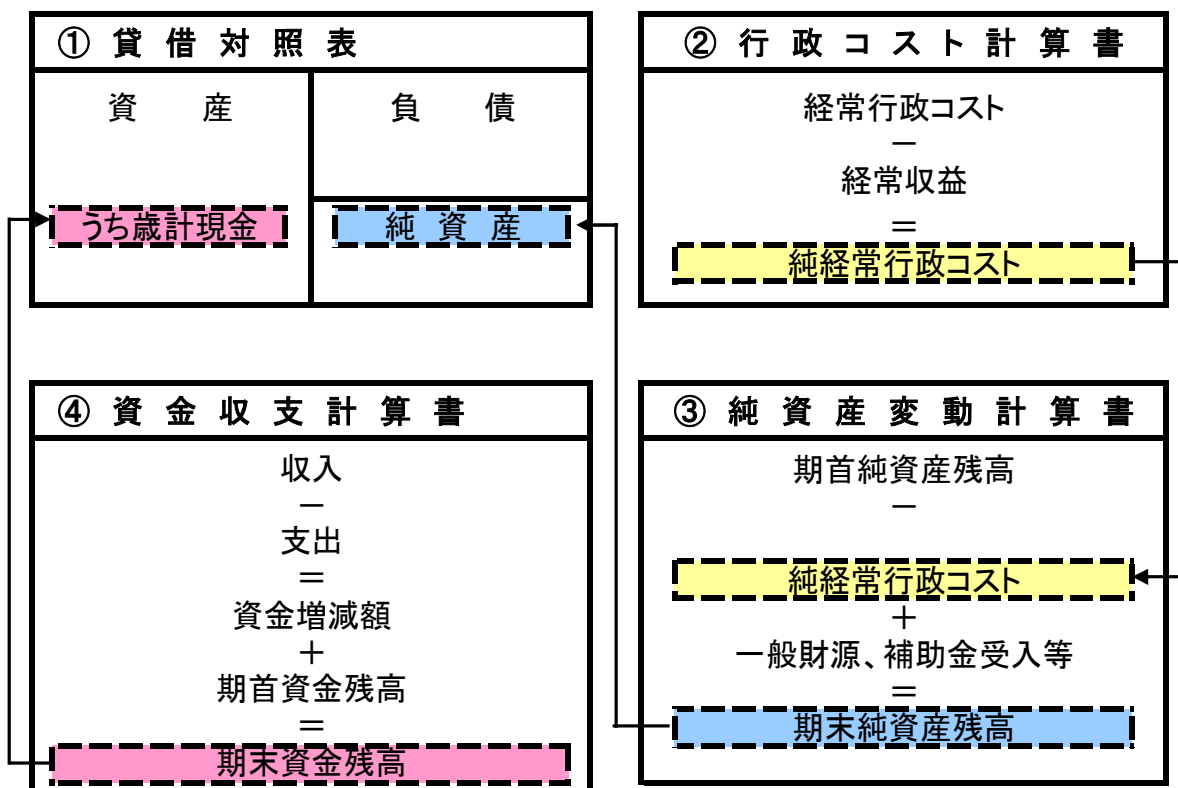
連結貸借対照表	18
連結行政コスト計算書	19
連結純資産変動計算書	20
連結資金収支計算書	21
連結対象法人等明細表	22
連結貸借対照表内訳表	23
連結行政コスト計算書内訳表	27
連結純資産変動計算書内訳表	31
連結資金収支計算書内訳表	35

I 概要

和歌山県では、平成20年度決算から「総務省方式改訂モデル」を用いて「貸借対照表」、「行政コスト計算書」、「純資産変動計算書」及び「資金収支計算書」の財務4表について、作成・公表を行っています。各表は次の情報を示し4表には相関関係があります。

- ① 貸借対照表
地方公共団体がどれほどの資産や債務を有するかについての情報を示しています。
- ② 行政コスト計算書
地方公共団体の経常的な活動に伴うコストと使用料・手数料等の受益者負担による収入を示しています。
- ③ 純資産変動計算書
地方公共団体の純資産、つまり資産から負債を差し引いた残余が、一会計期間にどのように増減したかを示しています。
- ④ 資金収支計算書
現金の流れを示すものであり、その収支を性質に応じて、経常的収支、公共資産整備収支、投資・財務的収支に区分して表示しています。

○財務諸表相関図



II 普通会計貸借対照表について

貸借対照表は借方と貸方に分かれ、貸方の負債と純資産が財源（財源調達状況）を示し、借方の資産がその財源をどのように運用しているのかを表しています。借方の資産と貸方の負債・純資産の合計が一致します。

○資産	2兆7,970億円	(県民一人当たり：2,813千円)
	* 将来の行政サービス提供能力を有するもの：有形固定資産等	
	* 将来の資金流入をもたらすもの：売却可能資産、貸付金、未収金等	
○負債	1兆1,655億円	(県民一人当たり：1,172千円)
	* 将来世代の負担：地方債、将来支払退職金等	
○純資産	1兆6,315億円	(県民一人当たり：1,641千円)
	* 現在までの世代の負担：国補助金、地方税等	

※人口は平成28年1月1日現在の住民基本台帳人口 【994,317人】

○ 普通会計貸借対照表

(単位：億円)

資産	H26	H27	増減	負債	H26	H27	増減
公共資産	25,324	25,489	165	固定負債	10,754	10,764	10
うち有形固定資産	25,324	25,488	165	うち地方債	9,297	9,413	116
うち売却可能資産	0	0	0	うち退職手当引当金	1,129	1,019	▲110
				うち長期未払金等	328	332	4
投資等	2,199	2,132	▲68	流動負債	873	891	18
うち投資及び出資金	895	896	1	うち翌年度償還予定地方債	626	644	18
うち貸付金	593	593	0	うち翌年度支払予定退職金	163	161	▲1
うち基金	591	523	▲68	うち未払金・賞与引当金	85	85	1
うち長期延滞債権	122	121	▲1				
うち回収不能見込額	▲1	▲1	0	負債合計	11,627	11,655	28
流動資産	420	350	▲70	純資産	H26	H27	増減
うち歳計現金	192	124	▲69	公共資産等整備国補助金等	7,056	7,201	145
うち財調・県債管理基金	219	219	0	公共資産等整備一般財源等	17,095	17,631	536
うち未収金	9	8	▲1	その他一般財源等	▲7,835	▲8,517	▲681
				純資産合計	16,316	16,315	▲1
資産合計	27,943	27,970	27	負債・純資産合計	27,943	27,970	27

※表は四捨五入の関係で合計・増減が合わない場合がある（以下同じ）。

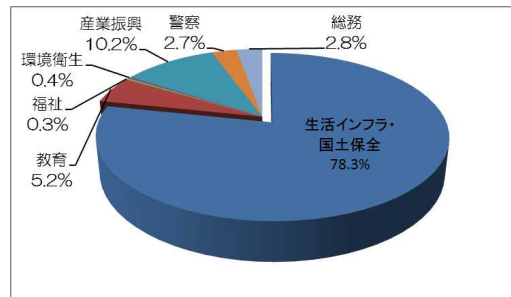
1. 資産の部

① 公共資産

公共資産は2兆5,489億円であり、資産全体の91.1%を占めています。前年度に比べ165億円増加しており、平成27年度の道路・橋りょうなどの公共資産の新規取得が減価償却費等の資産の減少要因を上回ったことを表しています。

なお、有形固定資産を目的別構成順に見ると次のとおりです。

- ・生活インフラ・国土保全 78.3%
(道路・橋りょう、河川、港湾等の基盤整備資産)
- ・産業振興 10.2%
(農道、森林整備、商工等の産業関連資産)
- ・教育 5.2%
(高等学校等の教育資産)



【有形固定資産目的別構成比】

○有形固定資産目的別内訳

	普通会計 (億円)	対前年度 増減額	県民一人 当たり(千円)	構成比
生活インフラ・国土保全	19,953	231	2,007	78.3%
教育	1,326	△6	133	5.2%
福祉	86	0	9	0.3%
環境衛生	99	△3	10	0.4%
産業振興	2,611	△71	263	10.2%
警察	696	11	70	2.7%
総務	718	2	72	2.8%
有形固定資産合計	25,488	165	2,563	100.0%

② 投資等

投資等とは投資や出資金、貸付金、特定目的基金など投資的な資産で、2,132億円となっており資産全体の7.6%を占めています。主なものとしては和歌山県立医科大学等の公益法人への出資金や公社等への貸付金、福祉対策等の特定の目的のために積立てた特定目的基金の残高、一年を超えて回収されていない未収金（地方税や貸付金等）となっています。

前年度に比べ68億円減少しており、これは平成27年度に開催した紀の国わかやま国体・大会に係る国体・障害者スポーツ大会運営基金の取崩が主な要因です。

③ 流動資産

流動資産は350億円で、資産全体の1.3%となっており、前年度に比べ70億円減少しています。流動資産には、財源調整のために使われる財政調整基金や県債の償還に使われる減債基金の残高、歳計現金、地方税等の未収金（一年以内のもの）などを計上しています。

2. 負債の部

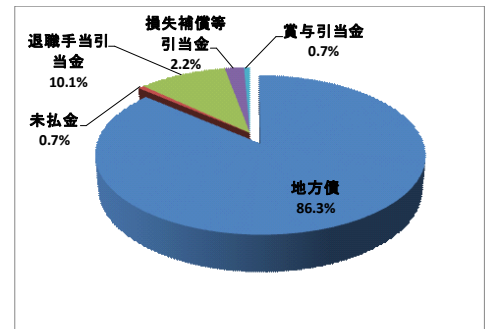
負債は将来支払いの必要なもので1兆1,655億円となっています。前年度に比べ、28億円増加しています。この主な要因は、後年度において元利償還金が地方交付税措置の対象となる臨時財政対策債の残高が122億円増加したためです。

負債のうち地方債残高は、流動負債の翌年度償還予定額を含め1兆58億円で負債全体の86.3%となっています。

(地方債には先の臨時財政対策債のほか、道路等の公共資産整備の財源としたものがあります。)

退職手当引当金は、年度末において職員全員が退職したと仮定した場合の退職手当の支払い見込額で、翌年度支払予定退職手当と合わせて1,180億円で負債全体の10.1%となっています。

また、その他翌年度支払う賞与の一部にあたる賞与引当金や損失補償に係る引当金等を計上しています。



【 負債 構成比 】

3. 純資産の部

純資産は、資産から負債を引いたもので1兆6,315億円であり、前年度と比べて1億円減少しています。純資産は、国補助金を受けて公共資産等整備に充当済みの額(7,201億円)、国補助金分以外を財源として公共資産等整備に充当した額(1兆7,631億円)、公共資産等以外に充当した額(△8,518億円)、売却可能資産計上等に伴う資産評価差額(1億円)に分かれます。

4. 貸借対照表に基づく指標

① 社会資本形成の世代間負担比率

社会資本整備のうち、これまでの世代によって負担した割合を示しています。この比率が高いほど、将来の世代への負担が少ないことになります。

$$\frac{\text{純資産合計} \quad 1兆6,315億円}{\text{公共資産合計} \quad 2兆5,489億円} = 64.0\% \quad (\text{前年度} \quad 64.4\%)$$

② 歳入額対資産比率

資産の形成に何年分の歳入が充当されたかを見ることで、社会資本整備の状況を知ることが出来る指標です。この比率が高いほど社会資本整備が進んでいると考えられます。

なお、歳入合計は、平成27年度歳入決算額で算出しています。

$$\frac{\text{資産合計} \quad 2兆7,970億円}{\text{歳入合計} \quad 5,630億円} = 4.97 \quad (\text{前年度} \quad 4.98)$$

Ⅲ 普通会計行政コスト計算書について

行政コスト計算書には、和歌山県が一会計期間に行う資産形成に結びつかない行政サービスに係る経費と行政サービスの対価として得られた収入を計上しています。

○経常行政コスト	3,880億円	(県民一人当たり：390千円)
○経常収益	75億円	(県民一人当たり：8千円)
○純経常行政コスト	3,805億円	(県民一人当たり：383千円)

1. 経常行政コスト

経常行政コストは行政性質別及び目的別で分類されます。

① 性質別コストの状況

人に係るコストは、職員の給料や退職金等の人件費と退職手当引当金繰入額、賞与引当金繰入額の合計で1,293億円、コスト全体の33.3%となっています。前年度に比べ19億円減少しています。これは、退職手当引当金繰入額の減少等によるものです。

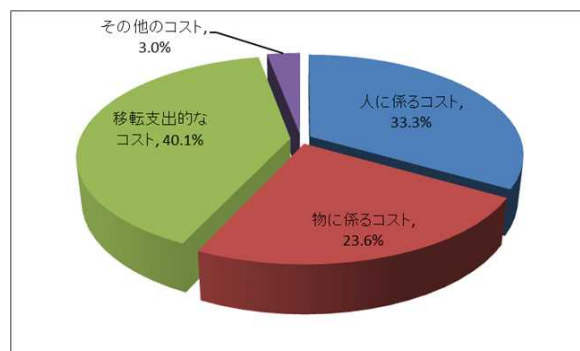
物に係るコストは、委託料等の物件費や施設の維持補修費、公共資産に係る減価償却費の合計916億円、コスト全体の23.6%となっています。減価償却費は、土地を除く固定資産について一定の耐用年数に基づき計算した当該年度中の資産価値の減少額です。

移転支的コストは、社会保障給付、補助金等、他会計等への支出額、他団体への公共資産整備補助金等の合計で1,556億円、コスト全体の40.1%となっています。前年度に比べ219億円増加しています。

その他のコストは、地方債の利子償還額等の支払利息や県が保有する債権のうち当年度に実際に回収できないことが確定した額、将来の回収が見込めなくなった額等の合計で115億円、コスト全体の3.0%となっています。

○ 性質別行政コストの内訳

性質別	普通会計 (億円)	対前年度 増減額	県民一人 当たり (千円)	構成比
人に係るコスト	1,293	△19	130	33.3%
物に係るコスト	916	21	92	23.6%
移転支的コスト	1,556	219	157	40.1%
その他のコスト	115	△7	12	3.0%
コスト合計	3,880	213	390	100.0%



【 性質別行政コスト 構成比 】

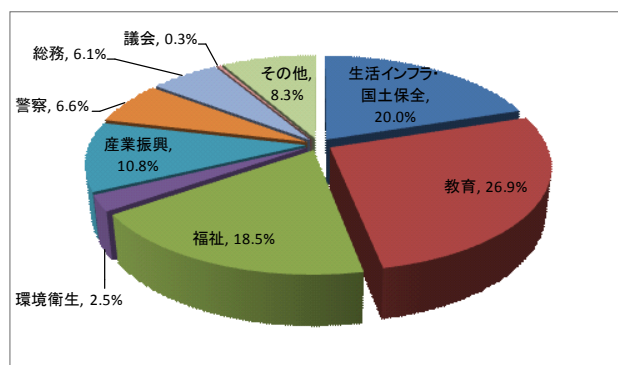
② 目的別コストの状況

行政目的別に計上した行政コストで主なものは、次のとおりです。

- ・教育 26.9% (教員の人件費等)
- ・生活インフラ・国土保全 20.0% (減価償却費、他団体への公共資産整備補助金等)
- ・福祉 18.5% (生活保護等扶助費や補助金等)
- ・産業振興 10.8% (減価償却費、他団体への公共資産整備補助金等)

○ 目的別行政コストの内訳

目的別	普通会計 (億円)	対前年度 増減額	県民一人 当たり (千円)	構成比
生活インフラ・国土保全	776	65	78	20.0%
教育	1,044	66	105	26.9%
福祉	717	52	72	18.5%
環境衛生	97	△42	10	2.5%
産業振興	418	0	42	10.8%
警察	258	2	26	6.6%
総務	236	4	24	6.1%
議会	12	△0	1	0.3%
その他	323	65	32	8.3%
コスト合計	3,880	213	390	100.0%



【 目的別行政コスト 構成比 】

2. 経常収益

経常収益は、使用料・手数料、分担金・負担金・寄附金の合計75億円となっており、行政サービスの対価等として受ける収益です。

なお、経常行政コストから経常収益をマイナスした純経常行政コストは3,805億円であり、行政コストの大部分は地方税や地方交付税等を財源としています。

3. 行政コスト計算書に基づく指標

① 受益者負担比率

受益者負担の金額である経常収益の経常行政コストに対する割合は1.9%であり、受益者負担比率と呼ばれています。(前年度 1.7%)

② 行政コスト対公共資産比率

行政コストの公共資産に対する比率を求めることで、資産を活用するためにどれだけのコストがかけているか、あるいはどれだけの資産でどれだけの行政サービスを提供しているかを見ることができます。

$$\frac{\text{経常行政コスト } 3,880 \text{ 億円}}{\text{公共資産 } 2 \text{ 兆 } 5,489 \text{ 億円}} = 15.2\% \quad (\text{前年度 } 14.5\%)$$

IV 普通会計純資産変動計算書について

純資産変動計算書は、一会計期間において貸借対照表の純資産の部に計上されている各数値がどのように変動したかを表しています。

和歌山県における平成27年度末純資産は1兆6,315億円で前年度比でマイナス1億円と若干減少しています。これは地方税や地方交付税などの一般財源や国補助金等の受け入れといった純資産の増加要因が、人件費や減価償却、社会保障給付などの純経常行政コストや災害復旧費などの臨時損益といった純資産の減少要因を下回ったことを表しています。

財源別に見ると、公共資産等整備の財源となる国補助金等は、受け入れによる増加が減価償却等による減少を上回り145億円増加しています。

公共資産等整備の財源となる一般財源等は、公共資産の整備・処分、貸付金等の貸付・回収、減価償却・地方債償還によるその他一般財源等との科目振替により536億円増加しています。

その他一般財源等は、681億円減少しています。これは消費税率の増により市町村への地方消費税交付金や紀の国わかやま国体・大会開催などにより経常行政コストが増加したことが要因と考えられます。

○ 普通会計純資産変動計算書

(単位：億円)

	純資産合計	公共資産等整備 国補助金等	公共資産等整備 一般財源等	その他 一般財源等	資産評価差額
期首純資産残高(A)	16,316	7,056	17,095	△ 7,837	1
純経常行政コスト	△ 3,805			△ 3,805	
一般財源					
地方税	1,072			1,072	
地方交付税	1,676			1,676	
その他行政コスト充当財源	400			400	
補助金等受入	723	416		307	
臨時損益	△ 67			△ 67	
科目振替		△ 272	536	△ 264	
資産評価替えによる変動額	△ 0				△ 0
その他					
期末純資産残高(B)	16,315	7,201	17,631	△ 8,518	1
増減額(B)-(A)	△ 1	145	536	△ 681	△ 0

V 普通会計資金収支計算書について

資金収支計算書は、貸借対照表の資産の部に計上されている歳計現金が、1年間でどのように変動したかを示すものであり、その収支を性質に応じて「経常的収支の部」、「公共資産整備収支の部」、「投資・財務的収支の部」の3つの区分（活動）に分けて表示しています。

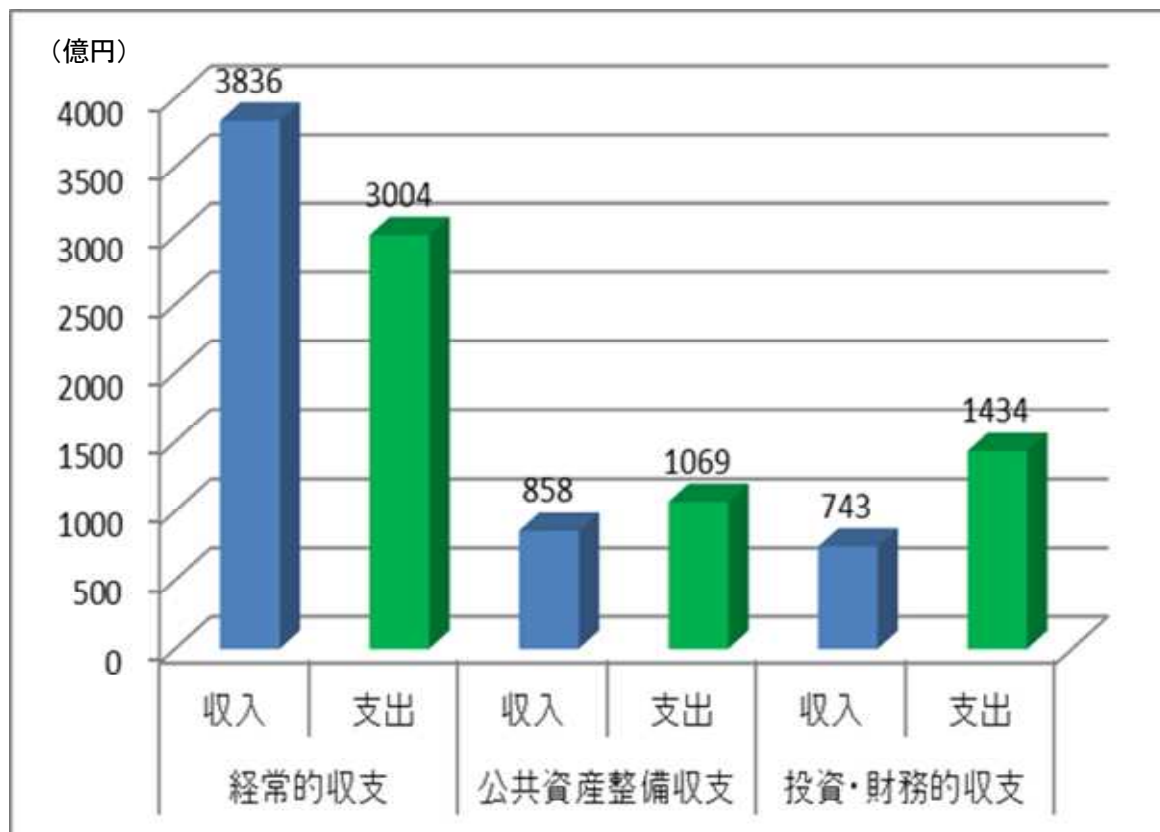
「経常的収支の部」は「公共資産整備収支の部」や「投資・財務的収支の部」に計上されない収支を計上しており、833億円の黒字となっています。ただし、この資金余剰は後述の「公共資産整備収支の部」や「投資・財務的収支の部」の収支不足に充てられています。

「公共資産整備収支の部」では、公共資産整備に係る支出とそれに対する特定財源を計上しており、211億円の収支不足となっています。なお、この項目での公共資産整備には、他団体を通じて行う公共資産整備も含まれています。

「投資・財務的収支の部」では投資、出資、貸付金、基金に係る支出及び地方債償還に係る支出及び特定財源を計上しており、691億円の収支不足となっています。

普通会計全体でみると一会計期間での収支は69億円の歳計現金残高の減少となり、平成27年度末の歳計現金残高は124億円となっています。

○ 各部における収支



VI 連結財務諸表について

和歌山県では、病院事業や下水道事業などのように普通会計以外の会計で行っている公営事業があります。また、地方独立行政法人や地方公社、財団法人、社団法人などの県が出資等を行っている団体の中には、県の行政サービスの一部を担う団体と位置づけられるものも少なくありません。

そこで、公社や出資等法人を含めた財務諸表を一覧として表示することは情報公開の観点でも有意義であり連結という手法を用いて、公営事業会計や県出資等法人を含む財務諸表を作成しています。

平成27年度末の資産合計は2兆9,206億円、負債合計は1兆2,465億円、純資産は、1兆6,741億円となっています。普通会計の貸借対照表と比較して、資産は1.04倍、負債は1.07倍、純資産は1.03倍となり、連結ベースの方が負債の割合が高くなっています。

行政コストについては、経常行政コスト4,408億円に対して、経常収益は544億円であり、純経常行政コストが3,865億円となっています。資金は、平成27年度中に60億円減少し、期末の資金残高は281億円です。

■ 連結財務諸表

貸借対照表

(単位:億円)

資 産		負 債	
公共資産	26,956	固定負債	11,496
投資等	1,573	流動負債	970
流動資産	677	負債合計	12,465
		純 資 産	
		純資産	16,741
資産合計	29,206	負債・ 純資産合計	29,206

行政コスト計算書

(単位:億円)

経常行政コスト	4,408
経常収益	544
純経常行政コスト	3,865

資金収支計算書

(単位:億円)

収 入	5,925
支 出	5,985
歳計現金増減額	△ 60
+	
期首歳計現金	341
期末歳計現金残高	281

純資産変動計算書

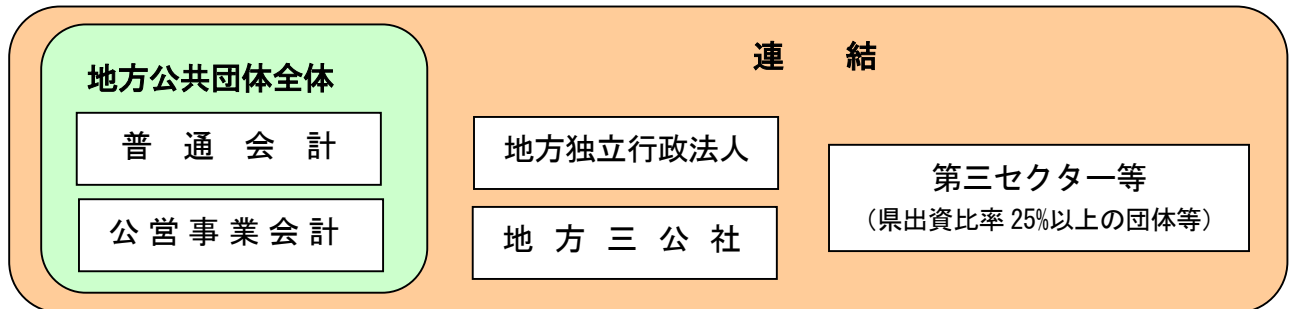
(単位:億円)

期首純資産残高	16,709
純経常行政コスト	3,865
+	
一般財源、補助金受入等	3,950
+	
臨時損益等	△ 53
期末純資産残高	16,741

【連結の範囲及び方法】

○ 連結対象会計・団体・法人

公営事業会計、地方独立行政法人、地方三公社及び民法法人若しくは会社法法人で県の出資比率が25%以上の第三セクター等を対象としています。



○ 連結方法

- ・ 各連結対象法人等の会計基準に基づき作成された法定決算書類を、「総務省方式改訂モデルに基づく財務書類作成要領」に基づき読替及び修正し作成しています。
- ・ 普通会計における出納整理期間中の各連結対象法人等との現金の収受については、これに対応する現金の受払い等が当該会計年度末（平成28年3月31日）までに終了したのものとして調整を行っています。
- ・ 各会計、法人間の出資金及び補助金、貸付金、取引のうち主要なものについては、会計間で相殺消去を行っています。

連結対象の会計・法人名等	
公営事業会計	<ul style="list-style-type: none"> ・ 県立こころの医療センター事業会計 ・ 工業用水道事業会計 ・ 土地造成事業会計 ・ 県営港湾施設管理特別会計 ・ 流域下水道事業特別会計 ・ 県営競輪事業特別会計
地方独立行政法人	<ul style="list-style-type: none"> ・ 公立大学法人和歌山県立医科大学
地方三公社	<ul style="list-style-type: none"> ・ 和歌山県土地開発公社 ・ 和歌山県住宅供給公社
第三セクター等	<ul style="list-style-type: none"> ・ (一社) わかやま森林と緑の公社 ・ (一社) 和歌山県私学振興基金協会 ・ (一財) 和歌山県勤労福祉協会 ・ (公財) 和歌山県救急医療情報センター ・ (公財) 和歌山地域地場産業振興センター ・ (公財) 和歌山県栽培漁業協会 ・ (公財) 和歌山県民総合健診センター ・ (公財) 和歌山県文化財センター ・ (公財) わかやま移植医療推進協会 ・ (公財) 和歌山県農業公社 ・ (公財) 和歌山県国際交流協会 ・ (公財) 和歌山県暴力追放県民センター ・ (公社) 和歌山県青少年育成協会 ・ (公財) 和歌山県水上安全協会 ・ (公財) 和歌山県下水道公社 ・ (公社) 畜産協会わかやま ・ (公財) 和歌山県人権啓発センター ・ (公財) わかやま産業振興財団 ・ 南紀白浜空港ビル(株) ・ ウィンナック(株)

平成 2 7 年度決算財務諸表
(総務省方式改訂モデル)

普通会計貸借対照表
(平成28年3月31日現在)

(単位: 百万円)

借 方		貸 方	
[資産の部]		[負債の部]	
1 公共資産		1 固定負債	
(1) 有形固定資産		(1) 地方債	941,347
①生活インフラ・国土保全	1,995,267	(2) 長期未払金	
②教育	132,602	①物件の購入等	7,584
③福祉	8,564	②債務保証又は損失補償	0
④環境衛生	9,880	③その他	0
⑤産業振興	261,080	長期未払金計	7,584
⑥警察	69,610	(3) 退職手当引当金	101,899
⑦総務	71,825	(4) 損失補償等引当金	25,582
有形固定資産合計	2,548,827	固定負債合計	1,076,412
(2) 売却可能資産	26		
公共資産合計	2,548,853		
2 投資等		2 流動負債	
(1) 投資及び出資金		(1) 翌年度償還予定地方債	64,447
①投資及び出資金	90,070	(2) 短期借入金(翌年度繰上充用金)	0
②投資損失引当金	▲500	(3) 未払金	556
投資及び出資金計	89,569	(4) 翌年度支払予定退職手当	16,144
(2) 貸付金	59,306	(5) 賞与引当金	7,980
(3) 基金等		流動負債合計	89,127
①退職手当目的基金	0		
②その他特定目的基金	33,064	負債合計	1,165,539
③土地開発基金	17,850		
④その他定額運用基金	1,342	[純資産の部]	
⑤退職手当組合積立金	0	1 公共資産等整備国補助金等	720,082
基金等計	52,255	2 公共資産等整備一般財源等	1,763,074
(4) 長期延滞債権	12,111	3 その他一般財源等	▲851,758
(5) 回収不能見込額	▲81	4 資産評価差額	93
投資等合計	213,161	純資産合計	1,631,490
3 流動資産			
(1) 現金預金		負債・純資産合計	2,797,029
①財政調整基金	4,087		
②減債基金	17,805		
③歳計現金	12,360		
現金預金計	34,251		
(2) 未収金			
①地方税	495		
②その他	308		
③回収不能見込額	▲39		
未収金計	764		
流動資産合計	35,016		
資産合計	2,797,029		

※1 他団体及び民間への支出金により形成された資産

①生活インフラ・国土保全	377,224 百万円
②教育	5,153 百万円
③福祉	24,274 百万円
④環境衛生	20,167 百万円
⑤産業振興	172,698 百万円
⑥警察	1,438 百万円
⑦総務	6,231 百万円
計	607,185 百万円

上の支出金に充当された財源

①国庫補助金等	131,992 百万円
②地方債	138,483 百万円
③一般財源等	336,711 百万円
計	607,185 百万円

※2 債務負担行為に関する情報

①物件の購入等	77,368 百万円
②債務保証又は損失補償	112,741 百万円
(うち共同発行地方債に係るもの)	0 百万円
③その他	4,095 百万円

※3 地方債残高(翌年度償還予定額を含む)のうち632,652百万円については、償還時に地方交付税の算定の基礎に含まれることが見込まれているものです。

※4 普通会計の将来負担に関する情報

項目	金額	[内訳]	
		負債計上 【(翌年度償還予定)地方債・(長期)未払金・引当金】	注記 【契約債務・偶発債務】
普通会計の将来負担額	1,175,835 百万円		
[内訳] 普通会計地方債残高	1,006,493 百万円	1,005,794 百万円	
債務負担行為支出予定額	8,139 百万円	8,139 百万円	0 百万円
公営事業地方債負担見込額	17,578 百万円		17,578 百万円
一部事務組合等地方債負担見込額	0 百万円		0 百万円
退職手当負担見込額	118,043 百万円	118,043 百万円	
第二セクター等債務負担見込額	25,582 百万円	25,582 百万円	0 百万円
連結実質赤字額	0 百万円		0 百万円
一部事務組合等実質赤字負担額	0 百万円		0 百万円
基金等将来負担軽減資産	709,450 百万円		
[内訳] 地方債償還額等充当基金残高	62,770 百万円		
地方債償還額等充当歳入見込額	14,027 百万円		
地方債償還額等充当交付税見込額	632,652 百万円		
(差引)普通会計が将来負担すべき実質的な負債	466,385 百万円		

※5 有形固定資産のうち、土地は701,031百万円です。また、有形固定資産の減価償却累計額は1,585,805百万円です。

普通会計行政コスト計算書

〔 自 平成27年4月 1 日
至 平成28年3月31 日 〕

【経常行政コスト】

(単位：百万円)

		総 額	(構成比率)	生活インフラ・ 国土保全	教 育	福 祉	環 境 衛 生	産 業 振 興	警 察	総 務	議 会	支 払 利 息	回収不能 見込計上額	その他
1	(1)人件費	117,299	30.2%	3,794	72,147	2,810	2,607	6,718	18,662	9,779	782			0
	(2)退職手当引当金繰入等	3,999	1.0%	124	2,526	92	86	221	604	321	26			0
	(3)賞与引当金繰入額	7,980	2.1%	281	4,857	209	194	501	1,153	728	58			0
	小 計	129,278	33.3%	4,198	79,530	3,111	2,887	7,440	20,418	10,828	866			0
2	(1)物件費	14,057	3.6%	1,694	3,865	212	427	1,183	2,884	3,636	141			15
	(2)維持補修費	3,408	0.9%	3,011	204	0	0	32	85	78	0			
	(3)減価償却費	74,103	19.1%	47,102	4,007	672	656	16,560	1,839	3,268	0			
	小 計	91,568	23.6%	51,807	8,076	884	1,083	17,775	4,807	6,981	141			15
3	(1)社会保障給付	11,044	2.8%		421	9,001	1,623							
	(2)補助金等	110,889	28.6%	596	16,193	57,021	2,016	7,991	556	5,646	146			20,724
	(3)他会計等への支出額	1,843	0.5%	1,003	0	0	683	157	0	0	0			0
	(4)他団体への 公共資産整備補助金等	31,859	8.2%	20,037	172	1,669	1,387	8,466	0	128	0			0
	小 計	155,636	40.1%	21,636	16,785	67,692	5,709	16,614	556	5,774	146			20,724
4	(1)支払利息	11,314	2.9%									11,314		
	(2)回収不能見込計上額	233	0.1%										233	
	(3)その他行政コスト	0	0.0%											
	小 計	11,547	3.0%	0	0	0	0	0	0	0	0	11,314	233	0
経 常 行 政 コ ス ト a		388,030		77,641	104,391	71,686	9,679	41,828	25,782	23,583	1,153	11,314	233	20,739
(構 成 比 率)				20.0%	26.9%	18.5%	2.5%	10.8%	6.6%	6.1%	0.3%	2.9%	0.1%	5.3%

【経常収益】

														一般財源 振替額
1 使用料・手数料 b	5,759		818	1,892	18	187	151	672	77	0	0		0	1,944
2 分担金・負担金・寄附金 c	1,728		384	88	258	51	613	0	57	0	0		0	277
経 常 収 益 合 計 (b + c) d	7,487		1,203	1,980	275	238	765	672	133	0	0		0	2,222
d/a	1.9%		1.5%	1.9%	0.4%	2.5%	1.8%	2.6%	0.6%	0.0%	0.0%		0.0%	
(差引)純経常行政コスト a-d	380,543		76,438	102,411	71,411	9,442	41,063	25,110	23,450	1,153	11,314	233	20,739	△ 2,222

普通会計純資産変動計算書

〔 自 平成27年4月1日
至 平成28年3月31日 〕

(単位:百万円)

	純資産合計	公共資産等整備 国補助金等	公共資産等整備 一般財源等	その他 一般財源等	資産評価差額
期首純資産残高	1,631,585	705,624	1,709,504	▲ 783,671	128
純経常行政コスト	▲ 380,543			▲ 380,543	
一般財源					
地方税	107,179			107,179	
地方交付税	167,641			167,641	
その他行政コスト充当財源	40,034			40,034	
補助金等受入	72,305	41,634		30,672	
臨時損益					
災害復旧事業費	▲ 6,646			▲ 6,646	
公共資産除売却損益	48			48	
投資損失					
損失補償等引当金繰入	▲ 78			▲ 78	
その他					
科目振替					
公共資産整備への財源投入			71,794	▲ 71,794	
公共資産処分による財源増			▲ 36	36	
貸付金・出資金等への財源投入			73,920	▲ 73,920	
貸付金・出資金等の回収等による財源増		▲ 4,130	▲ 82,392	86,522	
減価償却による財源増		▲ 23,046	▲ 51,057	74,103	
地方債償還に伴う財源振替			41,341	▲ 41,341	
資産評価替えによる変動額	▲ 35				▲ 35
無償受贈資産受入					
その他					
期末純資産残高	1,631,490	720,082	1,763,074	▲ 851,758	93

普通会計資金収支計算書

〔自平成27年4月1日〕
〔至平成28年3月31日〕

(単位:百万円)

1 経常的収支の部	
人件費	142,411
物件費	14,057
社会保障給付	11,044
補助金等	110,889
支払利息	11,314
他会計等への事務費等充当財源繰出支出	594
その他支出	10,054
支出合計	300,364
地方税	107,188
地方交付税	167,641
国県補助金等	34,236
使用料・手数料	5,078
分担金・負担金・寄附金	335
諸収入	5,936
地方債発行額	32,426
基金取崩額	12,169
その他収入	18,614
収入合計	383,623
経常的収支額	83,259

2 公共資産整備収支の部	
公共資産整備支出	75,001
公共資産整備補助金等支出	31,859
他会計等への建設費充当財源繰出支出	3
支出合計	106,864
国県補助金等	35,070
地方債発行額	46,242
基金取崩額	1,683
その他収入	2,798
収入合計	85,793
公共資産整備収支額	▲ 21,071

3 投資・財務的収支の部	
投資及び出資金	6
貸付金	68,575
基金積立額	7,042
定額運用基金への繰出支出	79
他会計等への公債費充当財源繰出支出	1,245
地方債償還額	66,434
長期未払金支払支出	0
支出合計	143,382
国県補助金等	2,999
貸付金回収額	68,636
基金取崩額	19
地方債発行額	1,225
公共資産等売却収入	209
その他収入	1,217
収入合計	74,305
投資・財務的収支額	▲ 69,077

翌年度繰上充入金増減額	0
当年度歳計現金増減額	▲ 6,889
期首歳計現金残高	19,248
期末歳計現金残高	12,360

※1 一時借入金に関する情報

- ① 資金収支計算書には一時借入金の増減は含まれていません。
- ② 一時借入金の借入限度額は800億円です。
- ③ 支払利息のうち、一時借入金利子は10百万円です。

※2 基礎的財政収支(プライマリーバランス)に関する情報

収入総額	543,721
地方債発行額	▲ 79,893
財政調整基金等取崩額	▲ 19
支出総額	▲ 550,610
地方債償還額	77,738
財政調整基金等積立額	38
基礎的財政収支	▲ 9,024

① 地方債発行額のうち臨時財政対策債の発行額は285億69百万円です。

② 地方債償還額のうち臨時財政対策債の償還額は199億74百万円です。

有形固定資産明細表(平成27年度)

(単位:百万円)

区分	土地 A	償却資産				貸借対照表計上額	
		取得価額 B	減価償却累計額 C	うち当年度償却額	帳簿価格 D=B-C	A+D	うち資産評価差額
生活インフラ・国土保全	626,125	2,295,625	926,484	47,102	1,369,142	1,995,267	0
道路	337,431	1,059,389	411,051	21,469	648,338	985,768	
橋りょう	46,803	145,072	40,108	2,327	104,964	151,767	
河川	85,388	341,520	135,673	6,683	205,847	291,235	
砂防	19,238	282,290	109,640	5,530	172,650	191,888	
海岸保全	2,305	59,275	38,365	1,562	20,910	23,215	
港湾	3,317	156,200	63,669	3,123	92,531	95,848	
都市計画	106,384	136,236	51,244	3,018	84,992	191,376	0
街路	101,776	75,384	27,516	1,533	47,869	149,644	
都市下水道	14	664	534	21	130	144	
区画整理	1,186	6,728	4,777	154	1,950	3,136	
公園	3,409	53,460	18,416	1,310	35,044	38,452	
その他	0	0	0	0	0	0	
住宅	12,900	60,895	34,296	1,417	26,599	39,499	
空港	12,118	44,093	37,207	1,625	6,887	19,004	
その他	241	10,656	5,231	346	5,425	5,666	
教育	14,040	203,771	85,209	4,007	118,562	132,602	0
小学校	0	0	0	0	0	0	
中学校	0	128	23	3	105	105	
高等学校	1,820	116,936	49,693	2,296	67,244	69,064	
幼稚園	0	0	0	0	0	0	
特殊学校	1,774	24,488	9,691	486	14,797	16,570	
大学	2,532	11,244	5,259	225	5,985	8,518	
各種学校	0	0	0	0	0	0	
社会教育	6,913	38,050	16,632	745	21,418	28,331	
その他	1,000	12,925	3,911	252	9,014	10,014	
福祉	932	26,729	19,097	672	7,632	8,564	0
保育所	0	0	0	0	0	0	
その他	932	26,729	19,097	672	7,632	8,564	
環境衛生	2,750	25,121	17,991	656	7,130	9,880	0
清掃	0	0	0	0	0	0	0
ごみ処理	0	0	0	0	0	0	
し尿処理	0	0	0	0	0	0	
その他	0	0	0	0	0	0	
保健衛生	411	5,931	3,631	171	2,300	2,711	
その他	2,339	19,190	14,360	485	4,830	7,169	
産業振興	28,340	678,009	445,270	16,560	232,739	261,080	0
労働	497	3,691	3,007	65	684	1,182	
農林水産業	25,729	651,877	425,474	15,732	226,403	252,131	0
造林	199	6,550	4,812	144	1,738	1,936	
林道	3,938	86,561	39,066	1,803	47,494	51,433	
治山	5,751	157,289	103,148	4,069	54,140	59,891	
砂防	0	0	0	0	0	0	
漁港	1,413	106,802	49,480	2,112	57,322	58,735	
農業農村整備	12,322	236,071	185,626	6,246	50,445	62,767	
海岸保全	397	9,388	4,306	297	5,082	5,479	
その他	1,708	49,217	39,035	1,062	10,182	11,890	
商工	2,115	22,442	16,790	763	5,652	7,766	0
国立公園等	256	4,216	2,988	140	1,229	1,484	
観光	43	1,047	662	23	386	429	
その他	1,815	17,178	13,140	599	4,038	5,853	
警察	6,337	94,869	31,596	1,839	63,274	69,610	0
庁舎	6,337	94,869	31,596	1,839	63,274	69,610	
その他	0	0	0	0	0	0	
総務	22,507	109,477	60,158	3,268	49,318	71,825	0
庁舎等	801	22,391	7,224	447	15,167	15,968	
その他	21,706	87,086	52,935	2,821	34,151	55,857	
合計	701,031	3,433,601	1,585,805	74,103	1,847,797	2,548,827	0

売却可能資産明細表（平成27年度）

土地

所在地	地目	面積 (㎡)	売却可能価額 (千円)
橋本市学文路201-3(橋本警察署管内交番、駐在所及び署施設)	宅地	132.60	4,590
橋本市岸上73-1(元橋本教職員住宅)	宅地	401.93	10,107
田辺市龍神村安井455-2外2筆(元龍神(安井)教職員住宅)	宅地	239.75	2,471
有田郡有田川町清水1672-3(元清水(湯子田)教職員住宅)	宅地	266.48	887
日高郡みなべ町芝392-2(元南部教職員住宅)	宅地	488.80	4,990
西牟婁郡すさみ町周参見3850-10(元周参見教職員住宅)	宅地	160.43	2,970
合 計	—	1,689.99	26,015

連結貸借対照表

(平成28年3月31日現在)

(単位:百万円)

借 方	貸 方
[資産の部] 1 公共資産 (1) 有形固定資産 ①生活インフラ・国土保全 2,063,266 ②教育 182,520 ③福祉 8,564 ④環境衛生 13,845 ⑤産業振興 280,669 ⑥警察 69,635 ⑦総務 71,825 ⑧収益事業 5,212 ⑨その他 12 有形固定資産計 2,695,547 (2) 無形固定資産 63 (3) 売却可能資産 26 公共資産合計 2,695,636 2 投資等 (1) 投資及び出資金 27,142 (2) 貸付金 22,770 (3) 基金等 69,556 (4) 長期延滞債権 12,504 (5) その他 25,493 (6) 回収不能見込額 ▲ 170 投資等合計 157,295 3 流動資産 (1) 資金 28,100 (2) 未収金 7,992 (3) 販売用不動産 9,129 (4) その他 22,539 (5) 回収不能見込額 ▲ 58 流動資産合計 67,703 4 繰延勘定 0 資 産 合 計 2,920,634	[負債の部] 1 固定負債 (1) 地方公共団体 ①普通会計地方債 941,347 ②公営事業地方債 23,322 地方公共団体計 964,670 (2) 関係団体 ①一部事務組合・広域連合地方債 0 ②地方三公社長期借入金 35,571 ③第三セクター等長期借入金 5,453 関係団体計 41,024 (3) 長期未払金 7,824 (4) 引当金 134,339 (うち退職手当等引当金) 108,581 (うちその他の引当金) 25,758 (5) その他 1,696 固定負債合計 1,149,553 2 流動負債 (1) 翌年度償還予定額 ①地方公共団体 65,672 ②関係団体 484 翌年度償還予定額計 66,156 (2) 短期借入金(翌年度繰上充用金を含む) 144 (3) 未払金 5,661 (4) 翌年度支払予定退職手当 16,707 (5) 賞与引当金 8,654 (6) その他 ▲ 362 流動負債合計 96,960 負 債 合 計 1,246,514 純 資 産 合 計 1,674,121 負債及び純資産合計 2,920,634

※1 債務負担行為に関する情報

①物件の購入等	71,798 百万円
②債務保証又は損失補償	75,447 百万円
(うち共同発行地方債に係るもの)	0 百万円)
③その他	4,095 百万円

連結行政コスト計算書

〔自 平成27年4月1日
至 平成28年3月31日〕

【経常行政コスト】

(単位:百万円)

	総額	(構成比率)	生活インフラ・国土保全	教育	福祉	環境衛生	産業振興	警察	総務	議会	収益事業	支払利息	回収不能見込計上額	その他
1	(1)人件費	132,949	30.2%	4,039	85,093	2,810	4,237	7,270	18,683	9,865	782	171		0
	(2)退職手当等引当金繰入等	8,784	2.0%	131	7,233	92	117	259	604	322	26	0		0
	(3)賞与引当金繰入額	10,148	2.3%	291	6,961	209	205	539	1,153	728	58	4		0
	小計	151,882	34.5%	4,461	99,287	3,111	4,559	8,069	20,440	10,915	866	175		0
2	(1)物件費	33,659	7.6%	1,517	20,150	212	1,264	1,762	2,895	3,685	141	2,019		15
	(2)維持補修費	4,052	0.9%	3,276	467	0	38	85	85	78	0	23		
	(3)減価償却費	79,877	18.1%	49,084	7,080	672	990	16,755	1,841	3,268	0	187		
	小計	117,588	26.7%	53,876	27,697	884	2,293	18,602	4,820	7,031	141	2,229		15
3	(1)社会保障給付	11,046	2.5%	0	421	9,001	1,623	1	0	0	0	0		
	(2)補助金等	106,734	24.2%	726	11,762	57,021	1,928	7,720	557	5,532	146	618		20,724
	(3)他会計等への支出額	△ 3	0.0%	0	0	0	△ 3	0	0	0	0	0		0
	(4)他団体への 公共資産整備補助金等	31,859	7.2%	20,037	172	1,669	1,387	8,466	0	128	0	0		0
	小計	149,635	33.9%	20,763	12,354	67,692	4,935	16,187	557	5,660	146	618		20,724
4	(1)支払利息	11,983	2.7%									11,983		
	(2)回収不能見込計上額	235	0.1%										235	
	(3)その他行政コスト	9,511	2.2%	213	8	0	9	1,324	8	1	0	7,947		0
	小計	21,729	4.9%	213	8	0	9	1,324	8	1	0	7,947	11,983	235
経常行政コスト a	440,834		79,313	139,346	71,686	11,795	44,182	25,825	23,606	1,153	10,969	11,983	235	20,739
(構成比率)			18.0%	31.6%	16.3%	2.7%	10.0%	5.9%	5.4%	0.3%	2.5%	2.7%	0.1%	4.7%

【経常収益】

															一般財源 振替額
1 使用料・手数料	5,952		818	1,892	18	187	178	672	77	0	166	0	0	0	1,944
2 分担金・負担金・寄附金	2,110		582	542	258	△ 239	620	13	57	0	0	0	0	0	277
3 保険料	0				0										
4 事業収益	44,091		764	28,721	0	2,176	1,812	0	0	0	10,617			0	
5 その他特定行政サービス収入	2,226		813	427	0	245	609	27	10	0	97			0	
経常収益合計 b	54,380		2,978	31,581	275	2,369	3,219	712	143	0	10,880	0		0	2,222
b/a	12.3%		3.8%	22.7%	0.4%	20.1%	7.3%	2.8%	0.6%	0.0%	99.2%	0.0%		0.0%	
(差引)純経常行政コスト a-b	386,454		76,336	107,765	71,411	9,426	40,963	25,113	23,463	1,153	89	11,983	235	20,739	△ 2,222

連結純資産変動計算書

（ 自 平成27年4月 1 日
至 平成28年3月31日 ）

（単位：百万円）

純資産合計	
期首純資産残高	1,670,874
純経常行政コスト	▲ 386,454
一般財源	
地方税	107,179
地方交付税	167,641
その他行政コスト充当財源	47,004
補助金等受入	73,148
臨時損益	▲ 6,612
出資の受入・新規設立	0
資産評価替えによる変動額	▲ 35
無償受贈資産受入	0
その他	1,376
期末純資産残高	1,674,121

連結資金収支計算書

〔 自 平成27年4月 1日
至 平成28年3月31日 〕

(単位:百万円)

1 経常的収支の部	
人件費	160,758
物件費	27,431
社会保障給付	11,046
補助金等	111,725
支払利息	11,984
その他支出	20,134
支 出 合 計	343,077
地方税	107,188
地方交付税	167,641
国補助金等	30,691
使用料・手数料	5,242
分担金・負担金・寄附金	819
保険料	506
事業収入	42,570
諸収入	6,427
地方債発行額	32,426
長期借入金借入額	0
短期借入金増加額	0
基金取崩額	12,178
その他収入	24,246
収 入 合 計	429,933
経 常 的 収 支 額	86,856

2 公共資産整備収支の部	
公共資産整備支出	75,877
公共資産整備補助金等支出	31,859
地方独立行政法人公共資産整備支出	2,013
一部事務組合・広域連合公共資産整備支出	0
地方三公社公共資産整備支出	0
第三セクター等公共資産整備支出	2
支 出 合 計	109,751
国補助金等	35,322
地方債発行額	46,403
長期借入金借入額	0
基金取崩額	1,683
その他収入	3,009
収 入 合 計	86,417
公 共 資 産 整 備 収 支 額	▲ 23,335

3 投資・財務的収支の部	
投資及び出資金	141
貸付金	67,146
基金積立額	9,266
定額運用基金への繰出支出	79
地方債償還額	68,371
長期借入金返済額	245
短期借入金減少額	348
収益事業純支出	0
その他支出	93
支 出 合 計	145,688
国補助金等	2,999
貸付金回収額	67,762
基金取崩額	2,135
地方債発行額	1,266
長期借入金借入額	335
公共資産等売却収入	214
収益事業純収入	0
その他収入	1,460
収 入 合 計	76,172
投 資 ・ 財 務 的 収 支 額	▲ 69,516

翌年度繰上充入金増減額	0
当年度資金増減額	▲ 5,994
期首資金残高	34,095
経費負担割合変更に伴う差額	0
期末資金残高	28,100

連結対象法人等明細表

区分	会計・法人名等	連結対象	資本金等 (百万円)	出資割合・ 経費負担割合 (%)	主たる事業の内容
普通会計	普通会計	○			
公営事業会計	県立こころの医療センター事業会計	○			
	工業用水道事業会計	○			
	土地造成事業会計	○			
	県営港湾施設管理特別会計	○			
	流域下水道事業特別会計	○			
	県営競輪事業特別会計	○			
一部事務組合・ 広域連合					
地方独立行政法人	公立大学法人和歌山県立医科大学	○	59,297	100.0%	
地方三公社	和歌山県土地開発公社	○	50	100.0%	公有地の取得、造成等に係る事業並びに住宅用地の取得、造成等事業
	和歌山県住宅供給公社	○	5	100.0%	宅地分譲事業・住宅管理事業
第三セクター等	(一社) わかやま森林と緑の公社	○	15	67.5%	分収造林事業、県立施設の管理運営受託その他
	(一社) 和歌山県私学振興基金協会	○	138	95.6%	私学振興・私立学校の施設整備の資金貸付・その他、私学教育に対する援助
	(一財) 和歌山県勤労福祉協会	○	4	85.7%	勤労者福祉施設の管理運営
	(公財) 和歌山県救急医療情報センター	○	5	100.0%	広域災害・救急医療情報システムの運用
	(公財) 和歌山地域地場産業振興センター	○	15	33.3%	貸館業務、新商品開発、需要開拓等
	(公財) 和歌山県栽培漁業協会	○	1,197	77.8%	放流水産生物の種苗生産
	(公財) 和歌山県民総合健診センター	○	31	29.0%	各種健康診査業務
	(公財) 和歌山県文化財センター	○	10	100.0%	文化財の調査、研究、保存等に関する事
	(公財) わかやま移植医療推進協会	○	56	46.4%	アイバンク・腎バンクの運営
	(公財) 和歌山県農業公社	○	1	100.0%	農地保有合理化事業の実施及び農支援資金の貸付等
	(公財) 和歌山県国際交流協会	○	488	41.0%	和歌山県の国際交流推進、県施設(国際交流センター)の管理
	(公財) 和歌山県暴力追放県民センター	○	809	87.6%	暴力団等の不当な行為の防止等に係る広報啓発活動、民間活動支援、相談事業等
	(公社) 和歌山県青少年育成協会	○	310	50.6%	青少年育成県民運動の推進
	(公財) 和歌山県水上安全協会	○	321	100.0%	海域等におけるレジャー事故防止対策事業
	(公財) 和歌山県下水道公社	○	41	31.5%	下水道施設の維持管理
	(公社) 畜産協会わかやま	○	30	49.6%	畜産経営・技術の改善指導等
	(公財) 和歌山県人権啓発センター	○	30	100.0%	人権に関する情報収集・提供及び人権啓発活動
	(公財) わかやま産業振興財団	○	18	27.8%	地域産業技術の振興
	南紀白浜空港ビル(株)	○	400	37.5%	空港ビル施設及び設備の賃貸業
	ウインナック(株)	○	80	25.0%	自動車部品等の製造販売等

連結貸借対照表 内訳表

(単位：百万円)

	地方公共団体										(合計)	(相殺消去等)
	普通会計	公営事業会計							その他			
		公営企業会計							県営競輪事業特別会計	(小計) C		
		県立こころの医療センター事業会計	工業用水道事業会計	土地造成事業会計	県営港湾施設管理特別会計	流域下水道事業特別会計	(小計) B					
A									A+B+C	D		
[資産の部]												
1. 公共資産												
(1) 有形固定資産												
①生活インフラ・国土保全	1,995,267				7,882	59,785	67,667				2,062,934	
②教育	132,602										132,602	
③福祉	8,564										8,564	
④環境衛生	9,880	3,931					3,931				13,811	
⑤産業振興	261,080		3,567	160			3,727				264,807	
⑥警察	69,610										69,610	
⑦総務	71,825										71,825	
⑧収益事業								5,211	5,211		5,211	
⑨その他												
有形固定資産計	2,548,827	3,931	3,567	160	7,882	59,785	75,326	5,211	5,211		2,629,364	
(2) 無形固定資産		0	1	0			1				1	
(3) 売却可能資産	26										26	
公共資産合計	2,548,853	3,931	3,568	160	7,882	59,785	75,327	5,211	5,211		2,629,392	
2. 投資等												
(1) 投資及び出資金	89,569										89,569	
(2) 貸付金	59,306		1,500				1,500				60,806	
(3) 基金等	52,255				188		188	1,366	1,366		53,809	
(4) 長期延滞債権	12,111				8		8	200	200		12,319	
(5) その他				363			363				363	
(6) 回収不能見込額	▲ 81										▲ 81	
投資等合計	213,161		1,500	363	196		2,060	1,566	1,566		216,786	
▲ 1,500												
3. 流動資産												
(1) 資金	12,360	92	3,045	212	37	139	3,525	369	369		16,254	
(2) 未収金	764	262	147	143	1		553				1,317	
(3) 販売用不動産				4,574			4,574				4,574	
(4) その他	21,891	12	16				28				21,919	
(5) 回収不能見込額												
流動資産合計	35,016	366	3,208	4,928	38	139	8,679	369	369		44,064	
4. 繰延勘定												
資産合計	2,797,029	4,297	8,276	5,452	8,117	59,924	86,066	7,146	7,146		2,890,241	
▲ 1,500												
[負債の部]												
1. 固定負債												
(1) 地方公共団体												
①普通会計地方債	941,347										941,347	
②公営事業地方債		4,607		6,491	1,303	10,921	23,322				23,322	
地方公共団体計	941,347	4,607		6,491	1,303	10,921	23,322				964,670	
(2) 関係団体												
①一部事務組合・広域連合地方債												
②地方三公社長期借入金												
③第三セクター等長期借入金												
関係団体計												
(3) 長期未払金	7,584										7,584	
(4) 引当金	127,481		180	39			219				127,700	
(うち 退職手当等引当金)	101,899		180	39			219				102,118	
(うち その他の引当金)	25,582										25,582	
(5) その他		419	782	1,803			3,003				3,003	
(うち 他会計借入金)				1,500			1,500				1,500	
▲ 1,500											▲ 1,500	
固定負債合計	1,076,412	5,026	962	8,333	1,303	10,921	26,545				1,102,957	
▲ 229												
2. 流動負債												
(1) 翌年度償還予定額												
①地方公共団体	64,447	300			402	524	1,225				65,672	
②関係団体												
翌年度償還予定額計	64,447	300			402	524	1,225				65,672	
(2) 短期借入金(翌年度繰上充用金を含む)												
(3) 未払金	556	85	178	3			266				822	
(4) 翌年度支払予定退職手当	16,144										16,144	
(5) 賞与引当金	7,980	88	13	2	4	2	108	4	4		8,093	
(6) その他		12	1	11			24				24	
(うち 他会計借入金翌年度償還予定額)												
流動負債合計	89,127	485	191	16	406	526	1,624	4	4		90,755	
負債合計	1,165,539	5,511	1,154	8,349	1,709	11,447	28,169	4	4		1,193,712	
▲ 229												
[純資産の部]												
純資産合計	1,631,490	▲ 1,214	7,122	▲ 2,897	6,408	48,478	57,897	7,142	7,142		1,696,529	
▲ 1,271												
負債及び純資産合計	2,797,029	4,297	8,276	5,452	8,117	59,924	86,066	7,146	7,146		2,890,241	
▲ 1,500												

連結貸借対照表 内訳表

(単位：百万円)

	地方独立行政法人			地方三公社			第三セクター等				
	純計 (A+B+C+D) E	公立大学法人 和歌山県立医科大学	(合計) F	和歌山県土地 開発公社	和歌山県住 宅供給公社	(合計) G	(一社)わ かやま森林 と緑の公社	(一社)和 歌山県私学 振興基金協 会	(一財)和 歌山県勤労 福祉協会	(公財)和 歌山県救急 医療情報セ ンター	(公財)和 歌山地域地 場産業振興 センター
[資産の部]											
1. 公共資産											
(1) 有形固定資産											
①生活インフラ・国土保全	2,062,934					14	14				
②教育	132,602	49,915	49,915								
③福祉	8,564										
④環境衛生	13,811										
⑤産業振興	264,807					0	0	15,286			230
⑥警察	69,610										
⑦総務	71,825										
⑧収益事業	5,211									0	
⑨その他				2	6	9					
有形固定資産計	2,629,364	49,915	49,915	2	20	23	15,286		0		230
(2) 無形固定資産	1	58	58	0	0	0			0		
(3) 売却可能資産	26										
公共資産合計	2,629,392	49,973	49,973	2	20	23	15,286		1		230
2. 投資等											
(1) 投資及び出資金	89,569							410			1
(2) 貸付金	59,306	54	54					10			
(3) 基金等	53,809								4	36	41
(4) 長期延滞債権	12,319										
(5) その他	363	3	3	25,035	2	25,036		0	0		
(6) 回収不能見込額	▲ 81				▲ 1	▲ 1					
投資等合計	215,286	58	58	25,035	1	25,035		419	4	36	42
3. 流動資産											
(1) 資金	16,254	9,919	9,919	372	170	542	94	16	32	20	10
(2) 未収金	1,317	7,012	7,012	30	6	36	12		0		0
(3) 販売用不動産	4,574			4,533	3	4,535					
(4) その他	21,919	276	276	0	0	0	13	0	0		0
(5) 回収不能見込額		▲ 57	▲ 57								
流動資産合計	44,064	17,149	17,149	4,935	179	5,114	119	16	32	20	10
4. 繰延勘定											
資産合計	2,888,741	67,180	67,180	29,972	200	30,172	15,405	435	36	55	281
[負債の部]											
1. 固定負債											
(1) 地方公共団体											
①普通会計地方債	941,347										
②公営事業地方債	23,322										
地方公共団体計	964,670										
(2) 関係団体											
①一部事務組合・広域連合地方債											
②地方三公社長期借入金				48,848	424	49,272					
③第三セクター等長期借入金							12,969				
関係団体計				48,848	424	49,272	12,969				
(3) 長期未払金	7,584	79	79				2,335	138			
(4) 引当金	128,971	153	153	111	74	185			18	28	27
(うち 退職手当等引当金)	103,389	67	67	111	74	185			18	28	26
(うち その他の引当金)	25,582	87	87								1
(5) その他	1,503	5,846	5,846	48	9	57	7				
(うち 他会計借入金)		2,220	2,220								
固定負債合計	1,102,728	6,078	6,078	49,007	507	49,514	15,311	138	18	28	27
2. 流動負債											
(1) 翌年度償還予定額											
①地方公共団体	65,672										
②関係団体											
翌年度償還予定額計	65,672										
(2) 短期借入金(翌年度繰上充用金を含む)				288		288					
(3) 未払金	822	4,410	4,410	21	1	22	1	0	4	17	10
(4) 翌年度支払予定退職手当	16,144										
(5) 賞与引当金	8,093	516	516		4	4			2		
(6) その他	24	7,082	7,082	3	37	40	12		1	104	0
(うち 他会計借入金翌年度償還予定額)											
流動負債合計	90,755	12,007	12,007	312	42	354	13	0	7	121	10
負債合計	1,193,483	18,086	18,086	49,319	549	49,868	15,324	138	25	150	37
[純資産の部]											
純資産合計	1,695,259	49,094	49,094	▲ 19,348	▲ 349	▲ 19,697	81	297	11	▲ 94	245
負債及び純資産合計	2,888,741	67,180	67,180	29,972	200	30,172	15,405	435	36	55	281

連結貸借対照表 内訳表

(単位：百万円)

	第三セクター等										
	(公財)和歌山県栽培漁業協会	(公財)和歌山県民総合健診センター	(公財)和歌山県文化財センター	(公財)わかやま移植医療推進協会	(公財)和歌山県農業公社	(公財)和歌山県国際交流協会	(公財)和歌山県暴力追放県民センター	(公社)和歌山県青少年育成協会	(公財)和歌山県水上安全協会	(公財)和歌山県下水道公社	(公社)畜産協会わかやま
[資産の部]											
1. 公共資産											
(1) 有形固定資産											
①生活インフラ・国土保全										2	
②教育			1					1			
③福祉											
④環境衛生		34		0							
⑤産業振興					0						1
⑥警察							24		0		
⑦総務											
⑧収益事業											
⑨その他	3					0					
有形固定資産計	3	34	1	0	0	0	24	1	0	2	1
(2) 無形固定資産	0	2			0	1	0		0		
(3) 売却可能資産											
公共資産合計	3	36	1	0	0	1	24	1	0	2	1
2. 投資等											
(1) 投資及び出資金						89					
(2) 貸付金		36			147						
(3) 基金等	1,242	119	52	56	151	529	894	408	322	41	235
(4) 長期延滞債権											
(5) その他		0	0		79		5				5
(6) 回収不能見込額											
投資等合計	1,242	155	52	56	378	618	899	408	322	41	241
3. 流動資産											
(1) 資金	48	59	50	4	13	16	14	22	5	151	13
(2) 未収金		2	108		19			1			17
(3) 販売用不動産					21						
(4) その他		73	0			0	1				0
(5) 回収不能見込額											
流動資産合計	48	134	157	4	53	16	14	23	5	151	31
4. 繰延勘定											
資産合計	1,293	325	210	60	431	635	938	432	327	193	272
[負債の部]											
1. 固定負債											
(1) 地方公共団体											
①普通会計地方債											
②公営事業地方債											
地方公共団体計											
(2) 関係団体											
①一部事務組合・広域連合地方債											
②地方三公社長期借入金											
③第三セクター等長期借入金					224		15				
関係団体計					224		15				
(3) 長期未払金		22					2				
(4) 引当金	47	88	34		2	10	2	13	1		24
(うち 退職手当等引当金)	39	88	34			10	2	13	1		24
(うち その他の引当金)	9				2						
(5) その他											34
(うち 他会計借入金)											
固定負債合計	47	110	34		226	10	19	13	1		58
2. 流動負債											
(1) 翌年度償還予定額											
①地方公共団体											
②関係団体							2				
翌年度償還予定額計							2				
(2) 短期借入金(翌年度繰上充用金を含む)					21						
(3) 未払金	12	35	114	0	17	2	1			149	4
(4) 翌年度支払予定退職手当			21								
(5) 賞与引当金		11	5								2
(6) その他	0	17	1	0	0	0	0	6	0	1	2
(うち 他会計借入金翌年度償還予定額)					0		0				
流動負債合計	12	63	140	0	38	2	3	6	0	150	7
負債合計	60	173	174	0	264	12	22	18	1	150	66
[純資産の部]											
純資産合計	1,233	152	36	59	167	623	915	413	326	44	207
負債及び純資産合計	1,293	325	210	60	431	635	938	432	327	193	272

連結貸借対照表 内訳表

(単位：百万円)

	第三セクター等				(合計) H	(単純合計) E+F+G+H	(相殺消去等) I	純計 (E+F+G+H+I) J
	(公財)和歌山県人権啓発センター	(公財)わかやま産業振興財団	南紀白浜空港ビル(株)	ウインナック(株)				
[資産の部]								
1. 公共資産								
(1) 有形固定資産								
①生活インフラ・国土保全			316		319	2,063,266		2,063,266
②教育					2	182,520		182,520
③福祉						8,564		8,564
④環境衛生					34	13,845		13,845
⑤産業振興		2		343	15,862	280,669		280,669
⑥警察					25	69,635		69,635
⑦総務						71,825		71,825
⑧収益事業					0	5,212		5,212
⑨その他					3	12		12
有形固定資産計		2	316	343	16,245	2,695,547		2,695,547
(2) 無形固定資産			0	1	4	63		63
(3) 売却可能資産						26		26
公共資産合計		2	316	343	16,249	2,695,636		2,695,636
2. 投資等								
(1) 投資及び出資金		0		1	500	90,070	▲ 62,927	27,142
(2) 貸付金					193	59,553	▲ 36,784	22,770
(3) 基金等	48	11,571			15,747	69,556		69,556
(4) 長期延滞債権		184		0	184	12,504		12,504
(5) その他				0	90	25,493		25,493
(6) 回収不能見込額		▲ 99	12	▲ 0	▲ 87	▲ 170		▲ 170
投資等合計	48	11,656	12	1	16,627	257,006	▲ 99,711	157,295
3. 流動資産								
(1) 資金	10	59	175	54	861	27,577	524	28,100
(2) 未収金	0	71	1	3	234	8,599	▲ 606	7,992
(3) 販売用不動産					21	9,129		9,129
(4) その他		2	6	250	344	22,539		22,539
(5) 回収不能見込額				▲ 1	▲ 1	▲ 58		▲ 58
流動資産合計	10	132	182	306	1,459	67,786	▲ 83	67,703
4. 繰延勘定								
資産合計	57	11,790	510	650	34,336	3,020,428	▲ 99,794	2,920,634
[負債の部]								
1. 固定負債								
(1) 地方公共団体								
①普通会計地方債						941,347		941,347
②公営事業地方債						23,322		23,322
地方公共団体計						964,670		964,670
(2) 関係団体								
①一部事務組合・広域連合地方債								
②地方三公社長期借入金						49,272	▲ 13,701	35,571
③第三セクター等長期借入金		10,000		232	23,440	23,440	▲ 17,987	5,453
関係団体計		10,000		232	23,440	72,712	▲ 31,687	41,024
(3) 長期未払金					2,496	10,159	▲ 2,335	7,824
(4) 引当金	31	127	19	13	484	129,793	4,546	134,339
(うち 退職手当等引当金)	31	49	19	13	394	104,035	4,546	108,581
(うち その他の引当金)		78			89	25,758		25,758
(5) その他		85		9	136	7,542	▲ 5,846	1,696
(うち 他会計借入金)						2,220	▲ 2,220	
固定負債合計	31	10,212	19	254	26,556	1,184,876	▲ 35,323	1,149,553
2. 流動負債								
(1) 翌年度償還予定額								
①地方公共団体						65,672		65,672
②関係団体				104	105	105	378	484
翌年度償還予定額計				104	105	65,778	378	66,156
(2) 短期借入金(翌年度繰上充用金を含む)		38		85	144	432	▲ 288	144
(3) 未払金	4	66	14	42	490	5,744	▲ 83	5,661
(4) 翌年度支払予定退職手当					21	16,165	542	16,707
(5) 賞与引当金		8	1	5	33	8,645	9	8,654
(6) その他	7	5	9	72	239	7,384	▲ 7,746	▲ 362
(うち 他会計借入金翌年度償還予定額)					0	0	▲ 632	▲ 632
流動負債合計	11	116	24	308	1,031	104,148	▲ 7,187	96,960
負債合計	41	10,328	43	561	27,587	1,289,023	▲ 42,510	1,246,514
[純資産の部]								
純資産合計	16	1,462	466	89	6,749	1,731,405	▲ 57,284	1,674,121
負債及び純資産合計	57	11,790	510	650	34,336	3,020,428	▲ 99,794	2,920,634

連結行政コスト計算書 内訳表（目的別）

（単位：百万円）

	地方公共団体										(合計)	(相殺消去等)	純計 (A+B+C+D)
	普通会計 A	公営事業会計							その他				
		公営企業会計						(小計) B	県営競争事 業特別会計	(小計) C			
		県立こころの 医療センター 事業会計	工業用水道 事業会計	土地造成事 業会計	県営港湾施 設管理特別 会計	流域下水道 事業特別会 計							
経常行政コスト													
生活インフラ・国土保全	77,641				456	2,671	3,127				80,768	▲ 1,017	79,751
教育	104,391										104,391		104,391
福祉	71,686										71,686		71,686
環境衛生	9,679	2,192					2,192				11,871	▲ 677	11,194
産業振興	41,828		691	585			1,277				43,104	▲ 156	42,948
警察	25,782										25,782		25,782
総務	23,583										23,583		23,583
議会	1,153										1,153		1,153
収益事業								11,046	11,046		11,046	▲ 78	10,969
支払利息	11,314	81		21	37		138				11,452	▲ 1	11,450
回収不能見込計上額	233										233		233
その他	20,739										20,739		20,739
経常行政コスト合計	388,030	2,272	691	606	492	2,671	6,733	11,046	11,046		405,810	▲ 1,928	403,881
経常収益													
使用料・手数料	5,759							166	166		5,925		5,925
分担金・負担金・寄附金	1,728						198				1,926	▲ 292	1,634
保険料													
事業収益		1,581	620	330	498		3,029	10,617	10,617		13,647		13,647
その他特定行政サービス収入		354	173	27	1	730	1,285	97	97		1,382	▲ 1	1,381
他会計補助金等		394		157	162	840	1,554				1,554	▲ 1,554	
経常収益合計	7,487	2,329	793	514	662	1,768	6,067	10,880	10,880		24,434	▲ 1,848	22,586
(差引) 純経常行政コスト	380,543	▲ 57	▲ 102	92	▲ 170	903	667	166	166		381,376	▲ 81	381,295

連結行政コスト計算書 内訳表（性質別）

（単位：百万円）

	地方公共団体										(合計)	(相殺消去等)	純計 (A+B+C+D)
	普通会計 A	公営事業会計							その他				
		公営企業会計						(小計) B	県営競争事 業特別会計	(小計) C			
		県立こころの 医療センター 事業会計	工業用水道 事業会計	土地造成事 業会計	県営港湾施 設管理特別 会計	流域下水道 事業特別会 計							
経常行政コスト													
人件費	117,299	1,318	136	24	52	32	1,562	149	149		119,009	92	119,102
退職手当等引当金繰入等	3,999		31				31				4,031		4,031
賞与引当金繰入額	7,980	88	13	2	4	2	108	4	4		8,093	▲ 73	8,020
物件費	14,057	429	295	36	60	721	1,540	2,019	2,019		17,616		17,616
維持補修費	3,408	24	40	0	15		79	23	23		3,510		3,510
減価償却費	74,103	325	175	5	265	1,685	2,455	187	187		76,744		76,744
社会保障給付	11,044		1	0			1				11,046		11,046
補助金等	110,889		1				61	618	618		111,568		111,568
他会計等への支出額	1,843							100	100		1,943	▲ 1,946	▲ 3
他団体への公共資産整備補助金等	31,859										31,859		31,859
支払利息	11,314	81		21	37	231	369				11,683	▲ 1	11,682
回収不能見込計上額	233										233		233
その他行政コスト		8	0	519			527	7,947	7,947		8,474		8,474
経常行政コスト合計	388,030	2,272	691	606	492	2,671	6,733	11,046	11,046		405,810	▲ 1,928	403,881
経常収益													
使用料・手数料	5,759							166	166		5,925		5,925
分担金・負担金・寄附金	1,728						198				1,926	▲ 292	1,634
保険料													
事業収益		1,581	620	330	498		3,029	10,617	10,617		13,647		13,647
その他特定行政サービス収入		354	173	27	1	730	1,285	97	97		1,382	▲ 1	1,381
他会計補助金等		394		157	162	840	1,554				1,554	▲ 1,554	
経常収益合計	7,487	2,329	793	514	662	1,768	6,067	10,880	10,880		24,434	▲ 1,848	22,586
(差引) 純経常行政コスト	380,543	▲ 57	▲ 102	92	▲ 170	903	667	166	166		381,376	▲ 81	381,295

連結行政コスト計算書 内訳表（目的別）

（単位：百万円）

	地方独立行政法人		地方三公社			第三セクター等						
	公立大学法人和歌山県立医科大学	(合計)	和歌山県土地開発公社	和歌山県住宅供給公社	(合計)	(一社)わかやま森林と緑の公社	(一社)和歌山県私学振興基金協会	(一財)和歌山県勤労福祉協会	(公財)和歌山県救急医療情報センター	(公財)和歌山地域地場産業振興センター	(公財)和歌山県栽培漁業協会	(公財)和歌山県民総合健診センター
		F			G							
経常行政コスト												
生活インフラ・国土保全			289	314	603							
教育	38,413	38,413					9					
福祉												
環境衛生									104			605
産業振興						103		95		72		
警察												
総務												
議会												
収益事業												
支払利息	13	13	230	0	230	60		2				
回収不能見込計上額	11	11										
その他												94
経常行政コスト合計	38,437	38,437	520	314	833	162	9	97	104	72	94	605
経常収益												
使用料・手数料											27	
分担金・負担金・寄附金	451	451				1				0		2
保険料												
事業収益	28,670	28,670	763	310	1,073	67		95		1	21	595
その他特定行政サービス収入	421	421	77	3	81	92	9	0	0	33	74	0
他会計補助金等												
経常収益合計	29,542	29,542	841	313	1,154	160	9	95	0	61	95	598
(差引) 純経常行政コスト	8,895	8,895	▲ 321	1	▲ 320	2	0	2	104	10	▲ 1	8

連結行政コスト計算書 内訳表（性質別）

（単位：百万円）

	地方独立行政法人		地方三公社			第三セクター等						
	公立大学法人和歌山県立医科大学	(合計)	和歌山県土地開発公社	和歌山県住宅供給公社	(合計)	(一社)わかやま森林と緑の公社	(一社)和歌山県私学振興基金協会	(一財)和歌山県勤労福祉協会	(公財)和歌山県救急医療情報センター	(公財)和歌山地域地場産業振興センター	(公財)和歌山県栽培漁業協会	(公財)和歌山県民総合健診センター
		F			G							
経常行政コスト												
人件費	12,822	12,822	39	64	103	35	3	43	32	32	42	176
退職手当等引当金繰入等	5,156	5,156	1	4	5			1		2	3	32
賞与引当金繰入額	2,105	2,105	0	4	4							11
物件費	16,150	16,150	6	17	23	26	4	28	70	26	33	335
維持補修費	264	264	14	213	227	1		1		1	10	14
減価償却費	1,917	1,917	0	1	1	0		0	0	10	1	9
社会保障給付												
補助金等			32		32	0	2	3	3	1	4	27
他会計等への支出額												
他団体への公共資産整備補助金等												
支払利息	13	13	230	0	230	60		2				
回収不能見込計上額												
その他行政コスト	11	11	196	11	207	39	0	18	0		2	0
経常行政コスト合計	38,437	38,437	520	314	833	162	9	97	104	72	94	605
経常収益												
使用料・手数料											27	
分担金・負担金・寄附金	451	451				1				0		2
保険料												
事業収益	28,670	28,670	763	310	1,073	67		95		1	21	595
その他特定行政サービス収入	421	421	77	3	81	92	9	0	0	33	74	0
他会計補助金等												
経常収益合計	29,542	29,542	841	313	1,154	160	9	95	0	61	95	598
(差引) 純経常行政コスト	8,895	8,895	▲ 321	1	▲ 320	2	0	2	104	10	▲ 1	8

連結行政コスト計算書 内訳表（目的別）

（単位：百万円）

	第三セクター等										
	(公財)和歌山県文化財センター	(公財)わかやま移植医療推進協会	(公財)和歌山県農業公社	(公財)和歌山県国際交流協会	(公財)和歌山県暴力追放県民センター	(公社)和歌山県青少年育成協会	(公財)和歌山県水上安全協会	(公財)和歌山県下水道公社	(公社)畜産協会わかやま	(公財)和歌山県人権啓発センター	(公財)わかやま産業振興財団
経常行政コスト											
生活インフラ・国土保全								627			
教育	206					57					
福祉											
環境衛生		10									
産業振興			81						40		542
警察					31						
総務				63						75	
議会											
収益事業											
支払利息			0		0						2
回収不能見込計上額											
その他							13				
経常行政コスト合計	206	10	81	63	31	57	13	627	40	75	544
経常収益											
使用料・手数料											
分担金・負担金・寄附金	0	1		0	12	2	1				6
保険料											
事業収益	197		51	0	1			627	18	18	3
その他特定行政サービス収入	6	9	2	49	14	50	12	0	23	57	549
他会計補助金等											
経常収益合計	203	9	54	50	28	52	13	627	41	75	558
(差引) 純経常行政コスト	3	0	27	13	4	4	▲0	▲0	▲1		▲15

連結行政コスト計算書 内訳表（性質別）

（単位：百万円）

	第三セクター等										
	(公財)和歌山県文化財センター	(公財)わかやま移植医療推進協会	(公財)和歌山県農業公社	(公財)和歌山県国際交流協会	(公財)和歌山県暴力追放県民センター	(公社)和歌山県青少年育成協会	(公財)和歌山県水上安全協会	(公財)和歌山県下水道公社	(公社)畜産協会わかやま	(公財)和歌山県人権啓発センター	(公財)わかやま産業振興財団
経常行政コスト											
人件費	91	6	3	39	14	29	7	43	25	46	213
退職手当等引当金繰入等	2			1	0	3	0		1		1
賞与引当金繰入額									0		8
物件費	112	3	26	21	7	19	4	541	8	28	126
維持補修費	0			0		0		13			0
減価償却費	1	0	▲0	1	2	0	0		1		2
社会保障給付											
補助金等	0	0			1	6	0	30	4	0	144
他会計等への支出額											
他団体への公共資産整備補助金等											
支払利息			0		0						2
回収不能見込計上額											
その他行政コスト	0	0	51	1	6	0	2	0	1		48
経常行政コスト合計	206	10	81	63	31	57	13	627	40	75	544
経常収益											
使用料・手数料											
分担金・負担金・寄附金	0	1		0	12	2	1				6
保険料											
事業収益	197		51	0	1			627	18	18	3
その他特定行政サービス収入	6	9	2	49	14	50	12	0	23	57	549
他会計補助金等											
経常収益合計	203	9	54	50	28	52	13	627	41	75	558
(差引) 純経常行政コスト	3	0	27	13	4	4	▲0	▲0	▲1		▲15

連結行政コスト計算書 内訳表（目的別）

（単位：百万円）

	第三セクター等			(単純合計) E+F+G+H	(相殺消去等) I	純計 (E+F+G+H+I) J
	南紀白浜空 港ビル(株)	ウインナッ ク(株)	(合計) H			
経常行政コスト						
生活インフラ・国土保全	128		755	81,110	▲ 1,796	79,313
教育			272	143,077	▲ 3,731	139,346
福祉				71,686		71,686
環境衛生			719	11,914	▲ 118	11,795
産業振興		666	1,598	44,546	▲ 364	44,182
警察			31	25,813		25,825
総務			137	23,720	▲ 114	23,606
議会				1,153		1,153
収益事業				10,969		10,969
支払利息		8	72	11,765	217	11,983
回収不能見込計上額		1	1	246	▲ 11	235
その他	0		108	20,847	▲ 108	20,739
経常行政コスト合計	129	675	3,694	446,845	▲ 6,013	440,834
経常収益						
使用料・手数料			27	5,952		5,952
分担金・負担金・寄附金			26	2,110		2,110
保険料						
事業収益	132	657	2,484	45,873	▲ 1,782	44,091
その他特定行政サービス収入	1	13	995	2,878	▲ 651	2,226
他会計補助金等						
経常収益合計	133	670	3,531	56,813	▲ 2,433	54,380
(差引) 純経常行政コスト	▲ 4	5	163	390,032	▲ 3,578	386,454

連結行政コスト計算書 内訳表（性質別）

（単位：百万円）

	第三セクター等			(単純合計) E+F+G+H	(相殺消去等) I	純計 (E+F+G+H+I) J
	南紀白浜空 港ビル(株)	ウインナッ ク(株)	(合計) H			
経常行政コスト						
人件費	29	13	923	132,949		132,949
退職手当等引当金繰入等	2		46	9,238	▲ 454	8,784
賞与引当金繰入額		0	19	10,148	0	10,148
物件費	43	5	1,465	35,254	▲ 1,624	33,630
維持補修費	11	0	51	4,052		4,052
減価償却費	31	1	59	78,722	1,155	79,877
社会保障給付				11,046		11,046
補助金等	7	0	234	111,835	▲ 5,072	106,763
他会計等への支出額				▲ 3		▲ 3
他団体への公共資産整備補助金等				31,859		31,859
支払利息		8	72	11,997	▲ 14	11,983
回収不能見込計上額		1	1	235		235
その他行政コスト	6	647	823	9,514	▲ 3	9,511
経常行政コスト合計	129	675	3,694	446,845	▲ 6,011	440,834
経常収益						
使用料・手数料			27	5,952		5,952
分担金・負担金・寄附金			26	2,110		2,110
保険料						
事業収益	132	657	2,484	45,873	▲ 1,782	44,091
その他特定行政サービス収入	1	13	995	2,878	▲ 651	2,226
他会計補助金等						
経常収益合計	133	670	3,531	56,813	▲ 2,433	54,380
(差引) 純経常行政コスト	▲ 4	5	163	390,032	▲ 3,578	386,454

連結純資産変動計算書 内訳表

(単位：百万円)

	地方公共団体										(合計) A+B+C	(相殺消去等) D	純計 (A+B+C+D) E
	普通会計 A	公営事業会計							その他				
		公営企業会計					(小計) B	県営競輪事業特別会計	(小計) C				
		県立こころの医療センター事業会計	工業用水道事業会計	土地造成事業会計	県営港湾施設管理特別会計	流域下水道事業特別会計							
期首純資産残高	1,631,585	▲ 1,264	6,973	▲ 2,810	6,238	48,075	57,213	7,308	7,308	1,696,106	▲ 1,360	1,694,746	
純経常行政コスト	▲ 380,543	57	102	▲ 92	170	▲ 903	▲ 667	▲ 166	▲ 166	▲ 381,376	81	▲ 381,295	
一般財源													
地方税	107,179									107,179		107,179	
地方交付税	167,641									167,641		167,641	
その他行政コスト充当財源	40,034									40,034	▲ 100	39,934	
補助金等受入	72,305						376			72,681		72,681	
臨時損益	▲ 6,676												
出資の受入・新規設立													
資産評価替えによる変動額	▲ 35									▲ 35		▲ 35	
無償受贈資産受入													
その他		▲ 7	47	5		930	975			975	108	1,084	
期末純資産残高	1,624,815	▲ 1,214	7,122	▲ 2,897	6,408	48,478	57,897	7,142	7,142	1,696,529	▲ 1,271	1,695,259	

連結純資産変動計算書 内訳表

(単位：百万円)

	地方独立行政法人		地方三公社			第三セクター等						
	公立大学法人和歌山県立医科大学	(合計) F	和歌山県土地開発公社	和歌山県住宅供給公社	(合計) G	(一社)わかやま森林と緑の公社	(一社)和歌山県私学振興基金協会	(一財)和歌山県勤労福祉協会	(公財)和歌山県救急医療情報センター	(公財)和歌山地域地場産業振興センター	(公財)和歌山県栽培漁業協会	(公財)和歌山県民総合健診センター
期首純資産残高	53,689	53,689	▲ 19,669	▲ 348	▲ 20,017	83	422	13	10	255	1,232	160
純経常行政コスト	▲ 8,895	▲ 8,895	321	▲ 1	320	▲ 2	▲ 0	▲ 2	▲ 104	▲ 10	1	▲ 8
一般財源												
地方税												
地方交付税												
その他行政コスト充当財源												
補助金等受入	4,713	4,713										
臨時損益						▲ 0						
出資の受入・新規設立												
資産評価替えによる変動額												
無償受贈資産受入												
その他	▲ 413	▲ 413	0		0	0	▲ 125	▲ 0	▲ 0		▲ 0	0
期末純資産残高	49,094	49,094	▲ 19,348	▲ 349	▲ 19,697	80	297	11	▲ 94	245	1,233	152

連結純資産変動計算書 内訳表

(単位：百万円)

	第三セクター等										
	(公財)和歌山県文化財センター	(公財)わかやま移植医療推進協会	(公財)和歌山県農業公社	(公財)和歌山県国際交流協会	(公財)和歌山県暴力追放県民センター	(公社)和歌山県青少年育成協会	(公財)和歌山県水上安全協会	(財)和歌山県下水道公社	(公社)畜産協会わかやま	(財)和歌山県人権啓発センター	(公財)わかやま産業振興財団
期首純資産残高	39	60	169	597	877	375	326	44	161	15	1,446
純経常行政コスト	▲ 3	▲ 0	▲ 27	▲ 13	▲ 4	▲ 4	0	0	1		15
一般財源											
地方税											
地方交付税											
その他行政コスト充当財源											
補助金等受入			1						1		
臨時損益					2	6			56		
出資の受入・新規設立											
資産評価替えによる変動額											
無償受贈資産受入											
その他			25	39	40	37	▲ 0		▲ 12	1	1
期末純資産残高	36	59	167	623	917	419	326	44	263	16	1,462

連結純資産変動計算書 内訳表

(単位：百万円)

	第三セクター等			(単純合計) E+F+G+H	(相殺消去等) I	純計 (E+F+G+H+I) J
	南紀白浜空 港ビル株式 会社	ウインナッ ク株式会社	(合計)			
			H			
期首純資産残高	462	94	6,840	1,735,258	▲ 64,384	1,670,874
純経常行政コスト	4	▲ 5	▲ 163	▲ 390,032	3,578	▲ 386,454
一般財源						
地方税				107,179		107,179
地方交付税				167,641		167,641
その他行政コスト充当財源				39,934	7,070	47,004
補助金等受入			2	77,396	▲ 4,247	73,148
臨時損益			64	▲ 6,612		▲ 6,612
出資の受入・新規設立						
資産評価替えによる変動額				▲ 35		▲ 35
無償受贈資産受入						
その他			6	677	699	1,376
期末純資産残高	466	89	6,812	1,731,405	▲ 57,284	1,674,121

連結資金収支計算書 内訳表

(単位：百万円)

	地方公共団体										(合計)	(相殺消去等)
	普通会計	公営事業会計								その他		
		公営企業会計										
		県立こころの医療センター事業会計	工業用水道事業会計	土地造成事業会計	県営港湾施設管理特別会計	流域下水道事業特別会計	(小計) B	県営競輪事業特別会計	(小計) C			
A									(小計) B	(小計) C	A+B+C	D
[経常的収支の部]												
人件費	142,411	1,406	161	26	55	35	1,683	153	153	144,246		
物件費	14,057	433	209	36	60	721	1,458	2,019	2,019	17,534		
社会保障給付	11,044		1	0			1			11,046		
補助金等	110,889		1		60		61	618	618	111,568		
支払利息	11,314	81		21	37	231	369			11,683	▲ 1	
他会計への事務費等充当財源繰出支出	594									594	▲ 594	
その他支出	10,054	27	171	0	14		211	8,070	8,070	18,335	▲ 100	
支出合計	300,364	1,947	542	83	225	987	3,784	10,859	10,859	315,007	▲ 695	
地方税	107,188									107,188		
地方交付税	167,641									167,641		
国補助金等	34,236									34,236		
使用料・手数料	5,078							166	166	5,244		
分担金・負担金・寄附金	335						44			378		
保険料					506		506			506		
事業収入		1,604	620	657			2,881	10,617	10,617	13,498		
諸収入	5,936	293	140	31			464	95	95	6,495	▲ 101	
地方債発行額	32,426									32,426		
長期借入金借入額												
短期借入金増加額												
基金取崩額	12,169							9	9	12,178		
他会計補助金等		391		157	62	318	928			928	▲ 928	
その他収入	18,614				1	730	731			19,345	▲ 289	
収入合計	383,623	2,288	760	845	570	1,091	5,554	10,887	10,887	400,063	▲ 1,318	
経常的収支額	83,259	341	218	762	344	104	1,770	28	28	85,056	▲ 623	
[公共資産整備収支の部]												
公共資産整備支出	75,001	45	98		1	695	838	23	23	75,862		
公共資産整備補助金等支出	31,859									31,859		
他会計への建設費充当財源繰出支出	3									3	▲ 3	
地方独立行政法人公共資産整備支出												
一部事務組合・広域連合公共資産整備支出												
地方三公社公共資産整備支出												
第三セクター等公共資産整備支出												
支出合計	106,864	45	98		1	695	838	23	23	107,725	▲ 3	
国補助金等	35,070						376			35,446		
地方債発行額	46,242						162			46,403		
長期借入金借入額												
基金取崩額	1,683									1,683		
他会計補助金等		3					17			20	▲ 20	
その他収入	2,798						90			2,888		
収入合計	85,793	3					644			86,441	▲ 20	
公共資産整備収支額	▲ 21,071	▲ 41	▲ 98		▲ 1	▲ 50	▲ 191	▲ 23	▲ 23	▲ 21,284	▲ 17	
[投資・財務的収支の部]												
投資及び出資金	6									6		
貸付金	68,575									68,575		
基金積立額	7,042				0		0	2	2	7,045		
定額連用基金への繰出支出	79									79		
他会計への公債費充当財源繰出支出	1,245									1,245	▲ 1,245	
地方債償還額	66,434	289		702	440	505	1,937			68,371		
長期借入金返済額												
短期借入金減少額												
収益事業純支出												
その他支出												
支出合計	143,382	289		702	441	505	1,937	2	2	145,321	▲ 1,245	
国補助金等	2,999									2,999		
貸付金回収額	68,636									68,636		
基金取崩額	19									19		
地方債発行額	1,225	40					40			1,266		
長期借入金借入額												
公共資産等売却収入	209									209		
収益事業純収入												
他会計補助金等					100	#REF!	606			606	▲ 606	
その他収入	1,217					506		2	2	1,220		
収入合計	74,305	40			100	506	646	2	2	74,954	▲ 606	
投資・財務的収支額	▲ 69,077	▲ 249		▲ 702	▲ 341	0	▲ 1,291			▲ 70,368	640	
翌年度繰上充用金増減額												
当年度資金増減額	▲ 6,889	51	121	60	3	54	289	5	5	▲ 6,595		
期首資金残高	19,248	41	2,925	151	35	85	3,237	364	364	22,849		
経費負担割合変更に伴う差額												
期末資金残高	12,360	92	3,045	212	37	139	3,525	369	369	16,254		

連結資金収支計算書 内訳表

(単位：百万円)

	地方独立行政法人			地方三公社			第三セクター等				
	純計 (A+B+C+D) E	公立大学法人 和歌山県立医科大学	(合計) F	和歌山県土地開発公社	和歌山県住宅供給公社	(合計) G	(一社)わかやま森林と緑の公社	(一社)和歌山県私学振興基金協会	(一財)和歌山県勤労福祉協会	(公財)和歌山県救急医療情報センター	(公財)和歌山地域地域産業振興センター
[経常的収支の部]											
人件費	144,246	15,347	15,347	114	68	182	56	3	43	32	27
物件費	17,534	15,198	15,198	7	21	27	26	4	29	65	23
社会保障給付	11,046										
補助金等	111,568			44		44	0	2	3	4	1
支払利息	11,682	13	13	230	0	230	60		2		
他会計への事務費等充当財源繰出支出											
その他支出	18,235	489	489	40	211	251	42	0	19	0	1
支出合計	314,311	31,048	31,048	435	300	735	184	9	96	101	53
地方税	107,188										
地方交付税	167,641										
国補助金等	34,236	567	567				43				
使用料・手数料	5,244										27
分担金・負担金・寄附金	378	414	414				2				0
保険料	506										
事業収入	13,498	27,329	27,329	837	306	1,143	39	0	95		1
諸収入	6,393			0	1	1	0	9		0	0
地方債発行額	32,426										
長期借入金借入額											
短期借入金増加額											
基金取崩額	12,178										
他会計補助金等		4,364	4,364							104	
その他収入	19,056	378	378	1		1	3		0		33
収入合計	398,745	33,052	33,052	839	307	1,145	86	9	95	104	61
経常的収支額	84,434	2,004	2,004	404	7	411	▲ 98	▲ 0	▲ 2	3	9
[公共資産整備収支の部]											
公共資産整備支出	75,862			7	0	7					
公共資産整備補助金等支出	31,859										
他会計への建設費充当財源繰出支出											
地方独立行政法人公共資産整備支出		2,013	2,013								
一部事務組合・広域連合公共資産整備支出											
地方三公社公共資産整備支出											
第三セクター等公共資産整備支出											
支出合計	107,721	2,013	2,013	7	0	7					
国補助金等	35,446										
地方債発行額	46,403										
長期借入金借入額		1,225	1,225								
基金取崩額	1,683										
他会計補助金等		344	344								
その他収入	2,888										
収入合計	86,420	1,569	1,569								
公共資産整備収支額	▲ 21,301	▲ 444	▲ 444	▲ 7	▲ 0	▲ 7					
[投資・財務的収支の部]											
投資及び出資金	6			1		1		35			
貸付金	68,575										
基金積立額	7,045										2
定額運用基金への繰出支出	79										
他会計への公債費充当財源繰出支出		710	710								
地方債償還額	68,371										
長期借入金返済額				132	8	140	124				
短期借入金減少額				288		288					
収益事業純支出											
その他支出				1		1	2		1		
支出合計	144,076	710	710	422	8	430	126	35	1		2
国補助金等	2,999										
貸付金回収額	68,636							6			
基金取崩額	19										
地方債発行額	1,266										
長期借入金借入額							204				
公共資産等売却収入	209							5			
収益事業純収入											
他会計補助金等											
その他収入	1,220	12	12								
収入合計	74,348	12	12				204	11			
投資・財務的収支額	▲ 69,728	▲ 698	▲ 698	▲ 422	▲ 8	▲ 430	78	▲ 24	▲ 1		▲ 2
翌年度繰上充用金増減額											
当年度資金増減額	▲ 6,595	861	861	▲ 25	▲ 2	▲ 26	▲ 20	▲ 25	▲ 3	3	7
期首資金残高	22,849	9,058	9,058	397	172	568	114	40	34	17	3
経費負担割合変更に伴う差額											
期末資金残高	16,254	9,919	9,919	372	170	542	94	16	32	20	10

連結資金収支計算書 内訳表

	第三セクター等										
	(公財)和歌山県栽培漁業協会	(公財)和歌山県民総合健診センター	(公財)和歌山県文化財センター	(公財)わかやま移植医療推進協会	(公財)和歌山県農業公社	(公財)和歌山県国際交流協会	(公財)和歌山県暴力追放県民センター	(公社)和歌山県青少年育成協会	(公財)和歌山県水上安全協会	(公財)和歌山県下水道公社	(公社)畜産協会わかやま
[経常的収支の部]											
人件費	42	187	93	6	5	39	15	29	7	43	25
物件費	32	350	61	3	11	20	6	5	4	514	8
社会保障給付											
補助金等	4	27		0	0		2	6	0	30	4
支払利息						0	0				
他会計への事務費等充当財源繰出支出											
その他支出	11	15	0	0	66	3	6	0	2	13	12
支出合計	89	579	154	10	82	62	29	41	13	600	49
地方税											
地方交付税											
国補助金等			6	8	18			41			75
使用料・手数料											
分担金・負担金・寄附金		2		1			12	2	1		
保険料											
事業収入	20	578	197		89	0	1			627	7
諸収入		0	0	1	2	7	14	5	6	0	0
地方債発行額											
長期借入金借入額											
短期借入金増加額											
基金取崩額											
他会計補助金等		7									
その他収入	74	0	0		2	42	0	4	6		3
収入合計	94	588	203	9	111	50	28	52	13	627	85
経常的収支額	4	8	50	▲0	29	▲12	▲2	12	0	27	36
[公共資産整備収支の部]											
公共資産整備支出											
公共資産整備補助金等支出											
他会計への建設費充当財源繰出支出											
地方独立行政法人公共資産整備支出											
一部事務組合・広域連合公共資産整備支出											
地方三公社公共資産整備支出											
第三セクター等公共資産整備支出		2									
支出合計		2									
国補助金等											
地方債発行額											
長期借入金借入額											
基金取崩額											
他会計補助金等											
その他収入											
収入合計											
公共資産整備収支額		▲2									
[投資・財務的収支の部]											
投資及び出資金						99					
貸付金											
基金積立額	1,232	32				1		3	0		58
定額運用基金への繰出支出											
他会計への公債費充当財源繰出支出											
地方債償還額											
長期借入金返済額		6			5		2				
短期借入金減少額					47						
収益事業純支出											
その他支出					89						
支出合計	1,232	37			#REF!	100	2	3	0		58
国補助金等					141						
貸付金回収額		0						3			
基金取崩額	1,229										12
地方債発行額											
長期借入金借入額											
公共資産等売却収入											
収益事業純収入											
他会計補助金等											
その他収入					108	113					
収入合計	1,229	0			108	113		3			12
投資・財務的収支額	▲3	▲37			▲33	13	▲2		▲0		▲46
翌年度繰上充用金増減額											
当年度資金増減額	1	▲30	50	▲0	▲4	1	▲3	12	0	27	▲11
期首資金残高	46	89		4	17	15	17	10	5	123	24
経費負担割合変更に伴う差額											
期末資金残高	48	59	50	4	13	16	14	22	5	151	13

連結資金収支計算書 内訳表

(単位：百万円)

	第三セクター等					(単純合計) E+F+G+H	(相殺消去等) I	純計 (E+F+G+H+I) J
	(公財)和歌山県人権啓発センター	(公財)わかやま産業振興財団	南紀白浜空港ビル(株)	ウインナック(株)	(合計) H			
[経常的収支の部]								
人件費	46	235	31	18	983	160,758		160,758
物件費	27	124	44	5	1,364	34,123	▲ 6,692	27,431
社会保障給付						11,046		11,046
補助金等	0	141	7	0	234	111,846	▲ 121	111,725
支払利息		2		8	72	11,997	▲ 14	11,984
他会計への事務費等充当財源繰出支出								
その他支出		99	17	857	1,161	20,137	▲ 3	20,134
支出合計	74	602	99	888	3,814	349,907	▲ 6,830	343,077
地方税						107,188		107,188
地方交付税						167,641		167,641
国補助金等	55	375		4	625	35,428	▲ 4,738	30,691
使用料・手数料					27	5,271	▲ 29	5,242
分担金・負担金・寄附金		6			26	819		819
保険料						506		506
事業収入	18	4	132	657	2,464	44,434	▲ 1,864	42,570
諸収入	2		1	0	47	6,441	▲ 14	6,427
地方債発行額						32,426		32,426
長期借入金借入額								
短期借入金増加額								
基金取崩額						12,178		12,178
他会計補助金等					112	4,476	▲ 4,476	
その他収入		218		1	387	19,823	4,424	24,246
収入合計	74	603	133	663	3,688	436,630	▲ 6,697	429,933
経常的収支額	1	1	34	▲ 225	▲ 126	86,723	133	86,856
[公共資産整備収支の部]								
公共資産整備支出			8		8	75,877		75,877
公共資産整備補助金等支出						31,859		31,859
他会計への建設費充当財源繰出支出								
地方独立行政法人公共資産整備支出						2,013		2,013
一部事務組合・広域連合公共資産整備支出								
地方三公社公共資産整備支出								
第三セクター等公共資産整備支出					2	2		2
支出合計			8		9	109,751		109,751
国補助金等						35,446	▲ 124	35,322
地方債発行額						46,403		46,403
長期借入金借入額						1,225	▲ 1,225	
基金取崩額						1,683		1,683
他会計補助金等						344	▲ 344	
その他収入						2,888	121	3,009
収入合計						87,989	▲ 1,572	86,417
公共資産整備収支額			▲ 8		▲ 9	▲ 21,762	▲ 1,572	▲ 23,335
[投資・財務的収支の部]								
投資及び出資金					134	141		141
貸付金						68,575	▲ 1,429	67,146
基金積立額	7	887			2,221	9,266		9,266
定額運用基金への繰出支出						79		79
他会計への公債費充当財源繰出支出						710	▲ 710	
地方債償還額						68,371		68,371
長期借入金返済額			37	104	277	416	▲ 172	245
短期借入金減少額		12			59	348		348
収益事業純支出								
その他支出					92	93		93
支出合計	7	899	37	104	2,783	147,999	▲ 2,311	145,688
国補助金等						2,999		2,999
貸付金回収額					9	68,644	▲ 882	67,762
基金取崩額		876			2,116	2,135		2,135
地方債発行額						1,266		1,266
長期借入金借入額				335	540	540	▲ 204	335
公共資産等売却収入					5	214		214
収益事業純収入								
他会計補助金等	7				7	7	▲ 7	
その他収入					221	1,453	7	1,460
収入合計	7	876		335	2,898	77,258	▲ 1,086	76,172
投資・財務的収支額	▲ 0	▲ 24	▲ 37	232	115	▲ 70,742	1,225	▲ 69,516
翌年度繰上充用金増減額								
当年度資金増減額	1	▲ 22	▲ 11	7	▲ 20	▲ 5,781	▲ 214	▲ 5,994
期首資金残高	9	81	186	47	882	33,358	737	34,095
経費負担割合変更に伴う差額								
期末資金残高	10	59	175	54	861	27,577	524	28,100