

地方公務員制度の概要

(平成29年度)

和歌山県総務部総務管理局市町村課

【 目 次 】

第1 職員給与の状況

概 要	1
1 給与構造改革、給与制度の総合的見直し及び退職手当構造の見直し状況	1
2 平均給与月額	2
3 ラスパイレス指数	3
4 高齢層職員の給与の状況	3
5 特殊勤務手当	4
6 期末・勤勉手当	5
7 臨時・非常勤職員の報酬	6

第2 職員数の状況

概 要	7
1 職員数の状況	7
(1) 総職員数	7
(2) 一般行政部門	11
(3) 特別行政部門	12
(4) 公営企業等会計部門	13
2 職員数の増減状況	14
3 職務上の地位別職員数（一般行政職）	17
4 臨時・非常勤職員数の状況	17
5 任期付採用制度の運用状況	18
6 再任用制度の運用状況	19
7 東日本大震災被災市町村等への職員派遣状況	19

第3 勤務条件の状況

概 要	21
1 一般職員の勤務時間の状況	21
2 年次有給休暇の取得状況	21
3 病気休暇の状況	21
4 特別休暇等の状況	21
5 一般職非常勤職員の育児休業制度導入状況	21
6 安全衛生管理体制の整備状況	22

第4 福利厚生事業の状況

概要	25
1 互助会等に対する公費支出額	25
2 互助会等に対する公費支出の見直し状況	25
3 公費を伴う個人給付事業の実施状況	25
4 互助会等の福利厚生事業の公表状況	25

第5 処分者数の状況

概要	29
1 分限処分者数の状況	29
2 懲戒処分者数の状況	30
3 刑事処分者数の状況	31

第6 人事評価その他の状況

概要	32
1 人事評価制度	32
2 女性の職業生活における活躍の推進に関する法律に基づく特定事業主行動計画	32
3 次世代育成支援対策推進法に基づく特定事業主行動計画	33
4 退職管理の取組状況	33

[資料編]

第1 給与関係

1 職種別職員数、平均給与・給料月額及び平均年齢	34
2-1 市町村別職員数、平均給料・諸手当・平均給与月額及び平均年齢（全職種）	35
2-2 一部事務組合別職員数、平均給料・諸手当・平均給与月額及び平均年齢（全職種）	36
2-3 市町村別手当別支給職員数、支給者割合及び平均支給額（全職種）	37
2-4 一部事務組合別手当別支給職員数、支給者割合及び平均支給額（全職種）	40
3-1 市町村別職員数、平均給料・諸手当・平均給与月額及び平均年齢（一般行政職）	44
3-2 市町村別手当別支給職員数、支給者割合及び平均支給額（一般行政職）	45
4 市町村別職員数、平均給料・諸手当・平均給与月額及び平均年齢（技能労務職）	48
5 市町村別給料表の種類及び構造	49
6 市町村別ラスパイレス指数（一般行政職）	50
7 市町村別級別一般行政職給料表（一）適用職員数及び比率	51
8 市町村別職種・学歴区分別初任給基準額	53
9 市町村別高齢層職員の昇給・昇格抑制措置状況（一般行政職）	54

10	市町村別初任給、昇格、昇給基準等	55
11	市町村別扶養手当の状況	56
12	市町村別地域手当の状況	57
13	市町村別住居手当の状況	58
14	市町村別初任給調整手当の状況（医療職）	59
15	市町村別通勤手当の状況	60
16	市町村別単身赴任手当の状況	61
17-1	市町村別特殊勤務手当の状況	62
17-2	一部事務組合別特殊勤務手当の状況	63
18	市町村別管理職手当等の状況	64
19	市町村別時間外勤務手当等の状況	68
20	市町村別宿日直手当の状況	69
21	市町村別期末・勤勉手当の状況（一般行政職）	70
22-1	市町村長及び副市町村長の給与	71
22-2	市町村議員の報酬及び手当	72
22-3	教育長の給与及び教育委員の報酬	73
22-4	その他の特別職の給料又は報酬	74
23	市町村別事由別退職者数及び平均退職手当額（一般職員）	77
24-1	市町村別給与削減措置の状況及び影響額（一般職）	78
24-2	市町村別給与削減措置の状況及び影響額（特別職）	79

第2 職員数関係

1-1	市町村別一般行政部門及び総合計職員数の状況	80
1-2	一部事務組合別一般行政部門及び総合計職員数の状況	81
2	市町村別大部門別職員数の状況	82
3-1	市町村別一般行政部門及び総合計職員数の増減状況	84
3-2	市町村別一般管理部門（福祉部門を除く一般行政部門）職員数の増減状況	86
3-3	一部事務組合別総合計職員数の増減状況	87
4-1	市町村別類似団体別職員数比較（一般行政部門）	88
4-2	市町村別類似団体別職員数比較（部門別）	89
5	職種別職員数	91
6	市町村別職務上の地位別職員数（一般行政職）	92
7	市町村別採用者数・退職者数	93
8	市町村別年齢別退職者数（一般職員）	94
9-1	市町村別任用根拠別臨時・非常勤職員数	95
9-2	一部事務組合等別任用根拠別臨時・非常勤職員数	96
9-3	市町村別職種別臨時・非常勤職員数	97

9-4	一部事務組合等別職種別臨時・非常勤職員数	99
10	市町村別任期付採用制度の運用状況	101
11-1	市町村別再任用制度の運用状況	102
11-2	一部事務組合等別再任用制度の運用状況	103

第3 勤務条件等関係

1	市町村別年次有給休暇の取得状況	104
2	市町村別病欠休暇制度に関する状況	105
3-1	市町村別特別休暇等の状況	106
3-2	市町村別国に制度のない特別休暇の状況	107
4	市町村別育児休業の取得状況	108
5	市町村別勤務時間諸制度の導入状況	109
6	市町村別一般職非常勤職員における育児休業制度の導入状況	110
7	市町村別安全衛生管理体制の状況	111

第4 福利厚生事業関係

1-1	市町村別互助会等への公費支出	112
1-2	一部事務組合等別互助会等への公費支出	113
2	市町村別公費を伴う個人給付事業の実施状況（平成29年度）	114
3	市町村別互助会等の福利厚生事業の公表状況	115

第5 その他

	公平委員会等の設置状況	116
--	-------------	-----

（注）各表中、特に表示のないものは平成29年4月1日現在の状況です。

第1 職員給与の状況

地方公務員の給与については、地方公務員法上の基本原則として、「職務給の原則」、「均衡の原則」、「給与条例主義」があります。

「職務給の原則」とは、給与は職務と責任に応ずるもの、すなわち、地方公共団体に対する貢献度に応じて決定されなければならないことであり、「均衡の原則」とは、国や他の地方公共団体、民間企業と均衡がとれた給与制度でなければならないとするものです。また、「給与条例主義」とは、公務員の給与を住民の代表である議会において条例で決定することです。

給与制度が上記の基本原則に沿って運用されているかどうかについて住民に対する説明責任を果たすため、県内の全市町村は地方公共団体給与情報等公表システムにより給与に関する情報を当該団体のホームページ上で毎年度公表しています。

また、地方公務員給与等の実態を明らかにし、併せて地方公務員の給与等に関する基礎資料を得ることを目的として、5年ごと（西暦年の末尾が3と8の年）には統計法に基づく国の基幹統計調査及びその附帯調査として、その中間年には補充調査として、それぞれ地方公務員給与実態調査が実施されています。

本稿は、平成29年地方公務員給与実態調査（補充調査）結果及びその他の給与関係調査結果に基づき、県内市町村等の職員給与の概要を紹介するものです。

1 給与構造改革、給与制度の総合的見直し及び退職手当構造の見直し状況

国家公務員の給与については、地域における国家公務員給与の水準の見直し、年功的な給与上昇の抑制と職務・職責に応じた俸給構造への転換及び勤務実績の給与への反映を柱とした「給与構造の抜本的な改革」が平成18年4月から実施されています。

さらに、国家公務員の給与については、地域ごとの民間賃金の水準のよりの確な公務員給与への反映や官民の給与差を踏まえた50歳台後半層の水準の引下げなどの「給与制度の総合的見直し」が平成27年4月から実施されています。

これらの内容を踏まえ、地方公務員の給与についても均衡の原則から給与制度の見直しを行うことが求められ、県内の全ての市町村及び一部事務組合において「給与構造の抜本的な改革」及び「給与制度の総合的見直し」に相当する見直しを行っています。

国家公務員の退職手当については、平成18年4月から退職手当構造の見直しが実施され、平成25年1月から支給水準（調整率）の段階的引下げが実施されていますが、県内の全ての団体が見直しを行っています。また、平成30年1月から、さらに支給水準の引下げが開始されており、全ての団体においても、均衡の原則から、国の取扱を踏まえ実施する必要があります。

○給与構造の見直しの主な内容

- ・ 給料表の引下げ・フラット化
- ・ 調整手当を廃止し、地域手当を新設（県内の対象地域は、和歌山市と橋本市）
- ・ 級の構成及び号給の分割
- ・ 昇給制度（普通昇給と特別昇給）の統合

- ・昇給時期の統一
- ・枠外昇給制度の廃止
- ・55歳昇給抑制措置の導入

○給与制度の総合的見直しの主な内容

- ・給料表水準の引下げ（高位の号給は平均より高い引下率）
- ・号給の増設
- ・地域手当の見直し（対象地域の和歌山市と橋本市は引上げ）

2 平均給与月額

県内市町村及び一部事務組合の全職種における平成29年4月分の職員1人当たり平均給与月額は、385,680円となっており、前年同月分の平均給与月額に比べて1,618円の減少となっています。

その内訳をみると、平均給料月額は309,768円で1,305円の減少、平均諸手当月額は75,912円で313円の減少となっており、給料・手当ともに減少しています。

これは、職員の年齢構成の変化等により給料水準が低下したこと及び時間外勤務手当等へのね返りが主な理由と考えられます。

表1 市町村・一部事務組合 平均給与月額の概要

(単位:人、円、歳)

年月 (※1)	区分	職員数 (※2)	職員1人当たり平均給与月額			平均年齢
			給料	諸手当(※3)	計	
平成29年 4月	市町村	10,961	313,539	71,535	385,074	41.7
	一部事務組合	2,696	294,586	93,670	388,256	40.5
	市町村・一部事務組合	13,651	309,768	75,912	385,680	41.5
	うち一般行政職	5,886	311,802	61,412	373,214	42.1
	うち技能労務職	566	314,827	47,784	362,611	49.4
平成28年 4月	市町村	10,953	315,267	71,855	387,122	41.8
	一部事務組合	2,655	293,771	94,250	388,021	40.6
	市町村・一部事務組合	13,608	311,073	76,225	387,298	41.6
	うち一般行政職	5,872	314,422	61,620	376,042	42.2
	うち技能労務職	606	314,382	54,981	369,363	49.1
増減 (H29-H28)	市町村	8	▲ 1,728	▲ 320	▲ 2,048	▲ 0.1
	一部事務組合	41	815	▲ 580	235	▲ 0.1
	市町村・一部事務組合	43	▲ 1,305	▲ 313	▲ 1,618	▲ 0.1
	うち一般行政職	14	▲ 2,620	▲ 208	▲ 2,828	▲ 0.1
	うち技能労務職	▲ 40	445	▲ 7,197	▲ 6,752	0.3

※1 職員数及び平均年齢は4月1日現在、平均給与月額は4月分として支給されたもの

※2 県費負担教職員を除く一般職常勤職員数

※3 給与条例に規定する諸手当のうち、期末手当、勤勉手当及び寒冷地手当以外のもの

3 ラスパイレス指数

ラスパイレス指数とは、地方公共団体の一般行政職の給料額（本給）と国の行政職俸給表（一）の適用職員の俸給額（本俸）とを、学歴別、経験年数別にラスパイレス方式により対比させて比較し、国を100とした場合の地方公共団体の水準を指数で示したものです。

県内市町村におけるラスパイレス指数（H29.4.1現在）は、市平均98.8（前年比0.2ポイント減）、町村平均95.6（前年比0.8ポイント増）となっております。

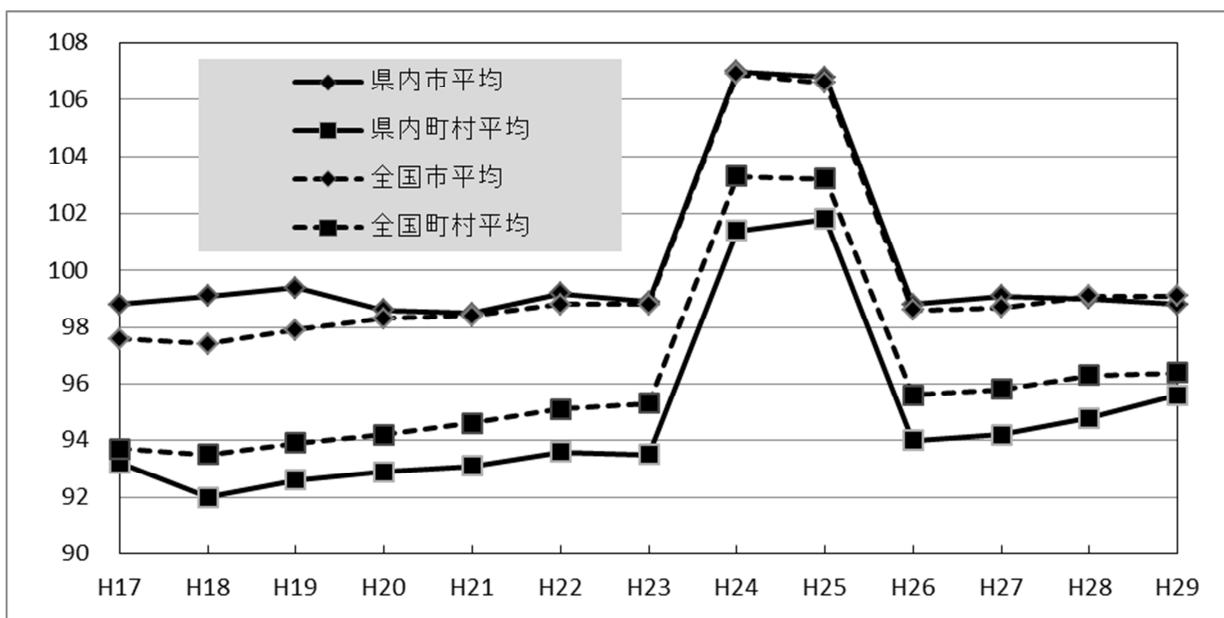
なお、平成24年及び平成25年のラスパイレス指数が大きく上昇した要因は、国家公務員の時限的（H24.4.1から2年間）な給与改定特例法による給与減額支給措置により、国家公務員の給与水準が下がったことによるものです。

表2 団体区別 ラスパイレス指数の推移

	H17 (2005)	H18 (2006)	H19 (2007)	H20 (2008)	H21 (2009)	H22 (2010)	H23 (2011)	H24 (2012)	H25 (2013)	H26 (2014)	H27 (2015)	H28 (2016)	H29 (2017)
県内市平均	98.8	99.1	99.4	98.6	98.5	99.2	98.9	107.0 (98.9)	106.8 (98.7)	98.8	99.1	99.0	98.8
県内町村平均	93.2	92.0	92.6	92.9	93.1	93.6	93.5	101.4 (93.7)	101.8 (94.0)	94.0	94.2	94.8	95.6
全国市平均	97.6	97.4	97.9	98.3	98.4	98.8	98.8	106.9 (98.8)	106.6 (98.5)	98.6	98.7	99.1	99.1
全国町村平均	93.7	93.5	93.9	94.2	94.6	95.1	95.3	103.3 (95.5)	103.2 (95.4)	95.6	95.8	96.3	96.4

※H24及びH25の()内は国家公務員の給与減額支給措置がないとした場合の参考値

図1 団体区別 ラスパイレス指数の推移



4 高齢層職員の給与の状況

国家公務員における高齢層職員の昇給抑制措置（標準の勤務成績における昇給基準が、一般職員4号俸に対し55歳を超える職員については2号俸）は、平成18年4月からの給与構造の見

直しに併せて導入されました。また、平成25年1月から高位の号俸から昇格した場合の俸給月額増加額を縮減するとともに、平成26年1月から55歳を超える職員は標準の勤務成績では昇給停止にするなどの抑制措置が講じられたところです。

平成29年4月1日現在、県内全市町村において一般行政職について高齢層職員の昇給抑制措置が講じられています。そのうち21団体において「標準の勤務成績で昇給停止」となっており、残り9団体については、国の見直し以前の制度である「標準の勤務成績で2号昇給」となっています。また、昇格制度の見直しについては、26団体において国と同様の見直しを実施されています。

昇給・昇格制度の見直しについては、均衡の原則から、国の取扱を踏まえ実施する必要があります。

表3 高齢層職員の昇給・昇格制度の状況（一般行政職）

(単位:団体数)

55歳を超える職員の昇給抑制措置			高位号給から昇格した場合の給料月額増加額の縮減措置		
抑制措置あり			抑制措置なし	縮減措置あり	縮減措置なし
標準の勤務成績で昇給停止	標準の勤務成績で2号給昇給	計			
21	9	30	0	26	4

5 特殊勤務手当

特殊勤務手当とは、「著しく危険、不快、不健康又は困難な勤務その他の著しく特殊な勤務で、給与上の特別の考慮を必要とし、かつ、その特殊性を給料表の適用、給料の調整額で考慮することが、勤務の態様から適当でないと認められる場合に、その勤務の実績に応じて支給される手当」です。

平成29年4月1日現在の県内市町村及び一部事務組合の特殊勤務手当は、全体で440手当となっており、市町村で339手当、一部事務組合で101手当となっています。

市町村の特殊勤務手当を内容別に分類してみると、「A区分」（国が人事院規則で措置しているものと同様の手当）が118手当、「B区分」（A区分以外で国がその職務に対して給料表等他の何らかの措置をしているものと同様の手当）が31手当、「C区分」（A区分及びB区分以外の手当）が190手当となっています。一部事務組合の特殊勤務手当の内容別の分類は「A区分」が14手当、「B区分」が8手当、「C区分」が79手当となっています。

県内の平成29年度の全職種における支給対象職員の割合は、市町村が27.1%、一部事務組合が63.3%となっています。割合の推移については、一部事務組合の一般行政職を除きほぼ横ばいとなっています。なお、市町村に比べて、一部事務組合の方が支給対象職員の割合が高いのは、消防職、医師等といった対象職員が多いためです。

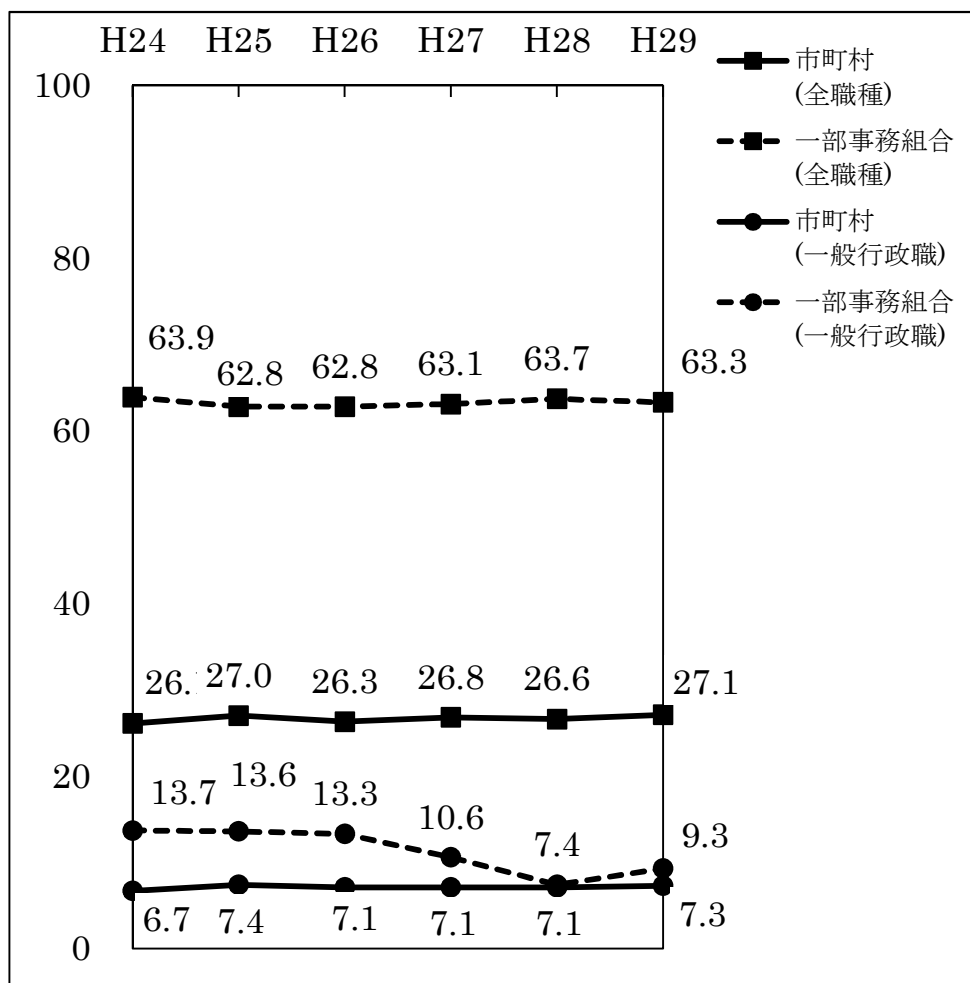
特殊勤務手当の見直しについては、従前より市町村、一部事務組合において実施していますが、引き続き、手当の対象となる業務の特殊性、支給対象、支給基準等を精査し、制度の趣旨に合致しないものについては、適正化を図る必要があります。

表4 特殊勤務手当の種類及び手当数

(単位: 手当数)

	平成29年				平成28年	平成27年	増減	
	A区分	B区分	C区分	計			28年 →29年	27年 →29年
市町村	118	31	190	339	339	339	0	0
一部事務組合	14	8	79	101	100	100	1	1
計	132	39	269	440	439	439	1	1

図2 職員数に占める特殊勤務手当支給対象者数の割合の推移



6 期末・勤勉手当

平成28年度の支給月数は、県内市町村のうち29団体で4.30月となっており、国家公務員と同様の支給月数となっています。また、残りの1団体は4.20月となっています。

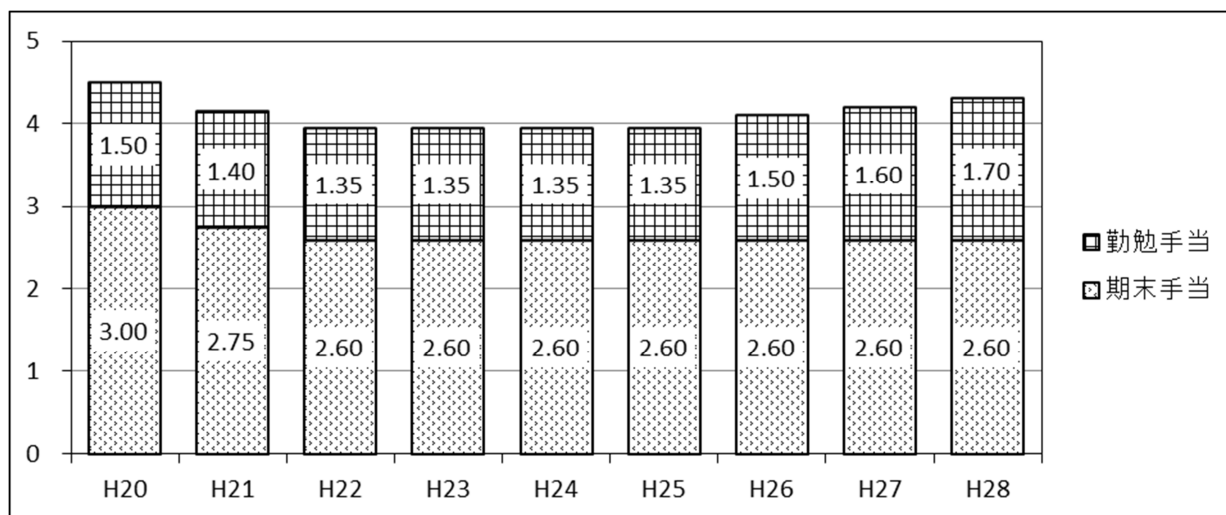
近年の期末・勤勉手当の支給月数の推移をみると、平成20年度の4.50月から平成22年度の3.95月まで漸減した後、民間のボーナス支給月数の改善を受けて、平成26年度から増加傾向にあります。なお、引上分は勤勉手当に配分され、期末手当の支給月数は平成22年度以来横ばいとなっています。

表5 期末・勤勉手当の支給月数（一般職員）

（単位：支給月数）

	平成28年度			平成27年度	平成26年度
	6月期	12月期	計		
期末手当	1.225	1.375	2.60	2.60	2.60
勤勉手当	0.800	0.900	1.70	1.60	1.50
計	2.025	2.275	4.30	4.20	4.10

図3 期末・勤勉手当の支給月数の推移



7 臨時・非常勤職員の報酬

地方公共団体においては、任期の定めのない常勤職員及び各種の任期付職員のほか、いわゆる臨時・非常勤職員が活用されていますが、その任用形態や勤務形態が多様であり、かつ、従来は地方公務員制度上の位置づけが明確でなかったこともあり、臨時・非常勤職員の報酬について条例で規定をしていない団体が見られます。

平成22年9月10日最高裁判決において、報酬の額及び支給方法を条例で定めずに支給した場合は地方自治法違反となる旨が判示されています。また、総務省通知（いわゆる「21年通知」及び「26年通知」）により、臨時・非常勤職員の任命根拠等の明確化が図られるとともに、平成29年には地方公務員法・地方自治法が改正され、新元号2年（2020年）4月から「会計年度任用職員」制度が導入されることとなりました。臨時・非常勤職員の報酬については早急に支給根拠を条例に規定することが求められます。

第2 職員数の状況

県内市町村の総職員数は、平成8年をピークに減少していましたが、平成29年に増加に転じました。

総務省は、平成17年3月に策定した「地方公共団体における行政改革の推進のための新たな指針」において「集中改革プラン」の策定・公表を求めました。

その後、平成18年8月に「地方公共団体における行政改革の更なる推進のための指針」が策定され、平成17年4月1日からの5年間で、国家公務員の定員純減「5.7%」と同程度の純減を地方公務員についても行うこととされました。

各市町村は集中改革プランを策定し、職員数を平成17年～平成22年で9.6%(1,241人)純減させる目標を立て、実施してきました。

その結果、県内市町村の職員数は、平成22年までの5年間で10.6%(1,375人)の純減となりました。その後も平成28年まで減少が続いていましたが、平成29年は増加しています。

今後の定員管理については、地域の実情に応じた取組が求められています。各市町村において、住民の信頼に支えられた行政を進めていくために、引き続き各市町村が主体的に定員管理に取り組む必要があります。

平成29年度に実施した「地方公共団体定員管理調査」の調査結果に基づく、県内市町村・一部事務組合の職員数の状況については次のとおりです。

※ 数字の単位未満は、四捨五入することを原則としています。したがって、合計の数字と内訳の計が一致しない場合があります。

1 職員数の状況

(1) 総職員数【表1】【図1-1】【図1-2】

県内の市町村及び一部事務組合における一般行政、特別行政及び公営企業等会計部門職員のすべてを合計した職員数は、平成29年4月1日現在で13,657人であり、前年度と比較すると+49人(+0.4%)となっています。

団体区分別でみると市町村では10,961人となっており、前年度と比較すると+8人(+0.1%)となっています。一部事務組合では2,696人となっており、前年度と比較すると+41人(+1.5%)となっています。

部門別の内訳では、一般行政部門は6,471人(前年比▲46人、▲0.7%)、特別行政部門は、2,653人(前年比▲3人、▲0.1%)、公営企業等会計部門は、4,533人(前年比+98人、+2.2%)となっています。

一般行政及び特別行政部門職員数は、減少傾向が続いています。公営企業等会計部門職員数については、平成22年度以降は減少傾向にありましたが、平成26年度からは増加傾向にあります。

次に、これを行政区別にみると、福祉部門を除く一般行政部門が3,590人で26.3%を占め最も多く、以下、民生と衛生を合わせた福祉部門が2,881人で21.1%、教育部門が1,164人で8.5%、消防部門が1,489人で10.9%、病院部門が3,052人で21.7%等となっています。

【各部門説明】

・ 大部門

定員管理調査における各行政区分のうち、一般行政、特別行政、公営企業等会計の各部門を更に細分化したものです。議会、総務など、全部で15部門に分かれています。

・ 福祉部門を除く一般行政部門（議会、総務・企画、税務、労働、農林水産、商工、土木）

国の法令等による職員の配置基準が少なく、地方公共団体が主体的に職員配置を決める余地が比較的大きい部門です。

・ 福祉部門（民生、衛生）

国の法令等による職員の配置基準が定められている場合が多く、また、職員配置が直接住民サービスに影響を及ぼす部門です。

・ 特別行政部門（教育、消防）

国の法令等による職員の配置基準等により、地方公共団体が主体的に職員配置の見直しを行うことが困難な部門です。

・ 公営企業等会計部門（病院、水道、下水道、その他）

独立採算を基調として企業経営の観点から定員管理が行われている部門です。

表1 部門別職員数

(各年4月1日現在 単位:人、%)

	市町村・一部事務組合合計				市計				町村計				一部事務組合合計				
	平成29年		29年と28年の比較		平成29年		29年と28年の比較		平成29年		29年と28年の比較		平成29年		29年と28年の比較		
	職員数	職員数	増減数	増減率	職員数	職員数	増減数	増減率	職員数	職員数	増減数	増減率	職員数	職員数	増減数	増減率	
一般行政	一	105	109	▲4	▲3.7	60	60	0	0.0	45	49	▲4	▲8.2				
	議																
	総務・企画	1,624	1,638	▲14	▲0.9	1,036	1,036	▲19	▲1.8	564	558	6	1.1	43	44	▲1	▲2.3
	税務	463	469	▲6	▲1.3	303	307	▲4	▲1.3	160	162	▲2	▲1.2				
	労働	7	7	0	0.0	4	4	0	0.0	3	3	0	0.0				
	農林水産	444	446	▲2	▲0.4	226	228	▲2	▲0.9	218	218	0	0.0				
	商工	230	229	1	0.4	161	156	5	3.2	69	73	▲4	▲5.5				
	土木	718	725	▲7	▲1.0	524	530	▲6	▲1.1	194	195	▲1	▲0.5				
	小計	3,591	3,623	▲32	▲0.9	2,295	2,321	▲26	▲1.1	1,253	1,258	▲5	▲0.4	43	44	▲1	▲2.3
	民生	1,896	1,890	6	0.3	1,234	1,232	2	0.2	538	533	5	0.9	124	125	▲1	▲0.8
衛生	984	1,004	▲20	▲2.0	682	691	▲9	▲1.3	190	200	▲10	▲5.0	112	113	▲1	▲0.9	
小計	2,880	2,894	▲14	▲0.5	1,916	1,923	▲7	▲0.4	728	733	▲5	▲0.7	236	238	▲2	▲0.8	
計(A)	6,471	6,517	▲46	▲0.7	4,211	4,244	▲33	▲0.8	1,981	1,991	▲10	▲0.5	279	282	▲3	▲1.1	
特別行政	教育	1,164	1,169	▲5	▲0.4	833	839	▲6	▲0.7	330	329	1	0.3	1	1	0	0.0
消防	1,489	1,487	2	0.1	863	862	1	0.1	308	307	1	0.3	318	318	0	0.0	
計(B)	2,653	2,656	▲3	▲0.1	1,696	1,701	▲5	▲0.3	638	636	2	0.3	319	319	0	0.0	
普通会計(A)+(B)	9,124	9,173	▲49	▲0.5	5,907	5,945	▲38	▲0.6	2,619	2,627	▲8	▲0.3	598	601	▲3	▲0.5	
公営企業等	病院	3,052	2,956	96	3.2	1,007	973	34	3.5	314	307	7	2.3	1,731	1,676	55	3.3
水道	395	398	▲3	▲0.8	281	282	▲1	▲0.4	114	116	▲2	▲1.7					
下水道	184	187	▲3	▲1.6	136	136	0	0.0	48	51	▲3	▲5.9					
その他	902	894	8	0.9	339	325	14	4.3	196	191	5	2.6	367	378	▲11	▲2.9	
計(C)	4,533	4,435	98	2.2	1,763	1,716	47	2.7	672	665	7	1.1	2,098	2,054	44	2.1	
総合計(A)+(B)+(C)	13,657	13,608	49	0.4	7,670	7,661	9	0.1	3,291	3,292	▲1	▲0.0	2,696	2,655	41	1.5	

図1-1 市町村・一部事務組合総職員数の推移

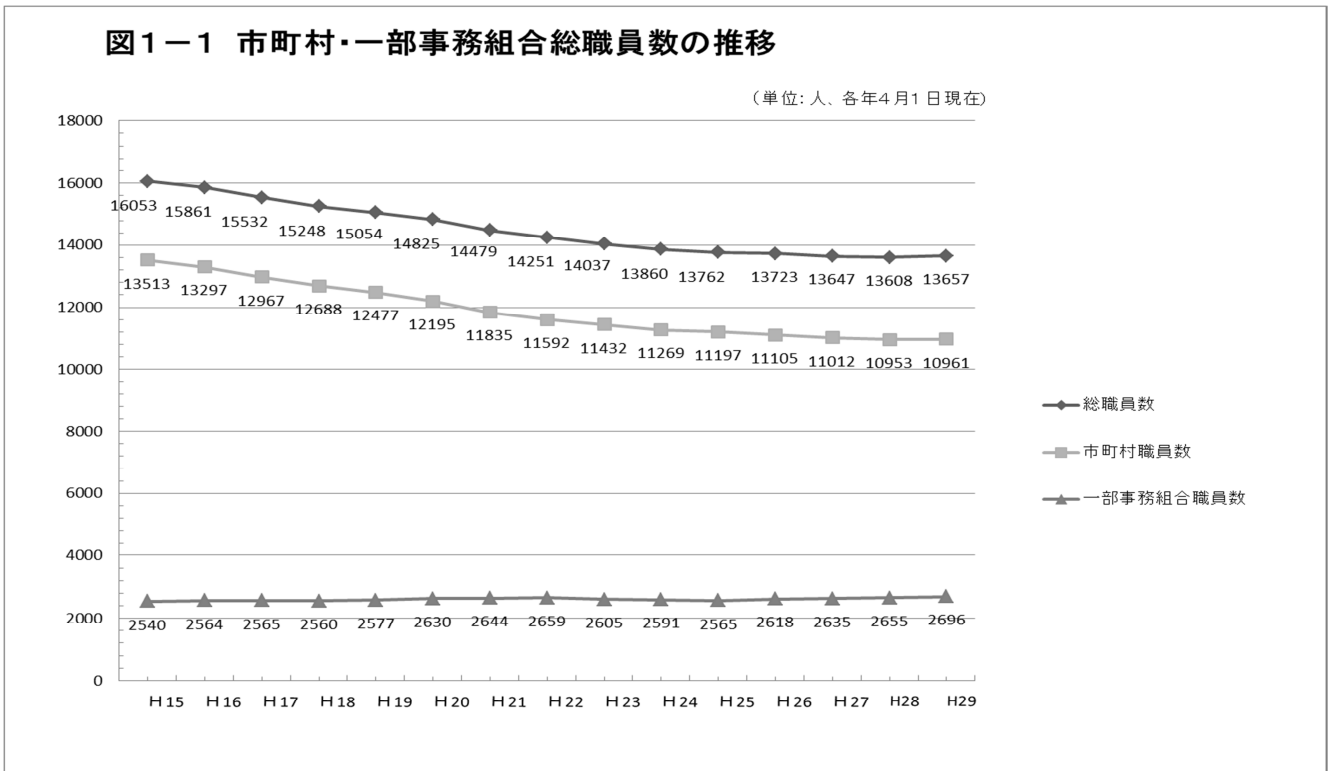
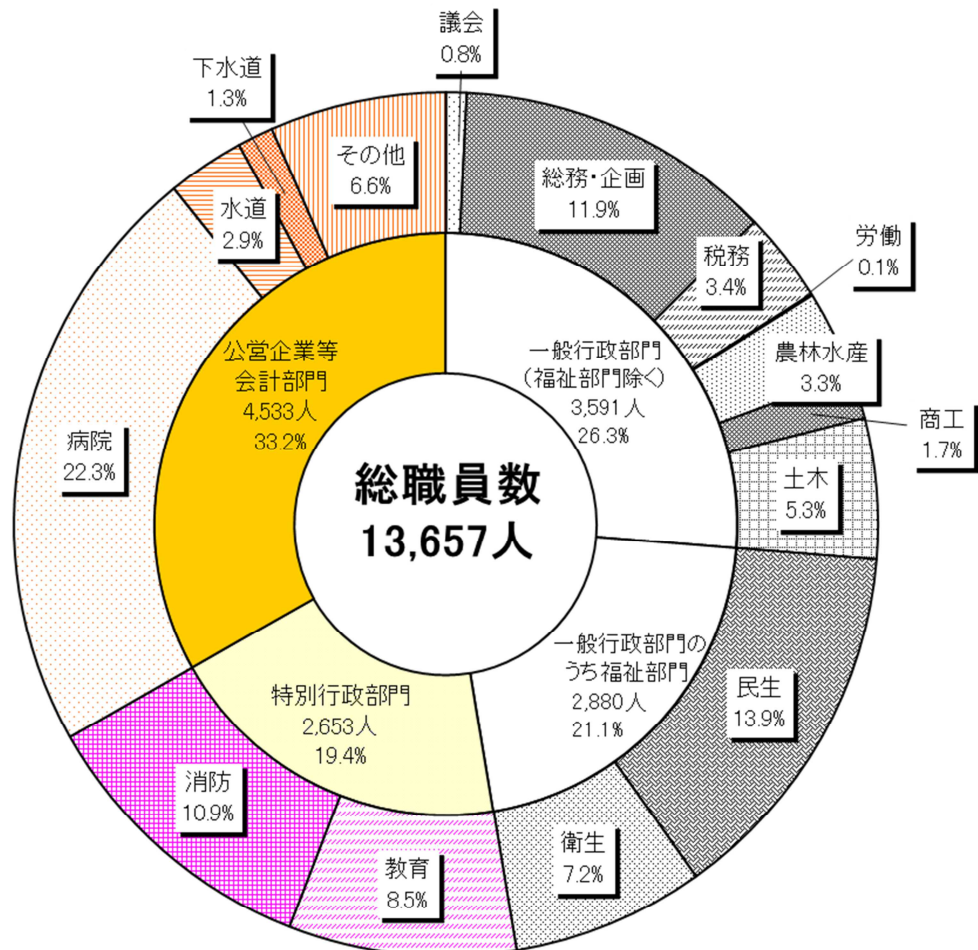


図1-2 総職員部門別構成比(市町村・一部事務組合計)



(2) 一般行政部門【表1】【図2】

平成29年4月1日現在の県内市町村及び一部事務組合の一般行政部門（教育、消防の特別行政部門及び公営企業等会計部門を除いたもの）の職員数は6,471人となっています。

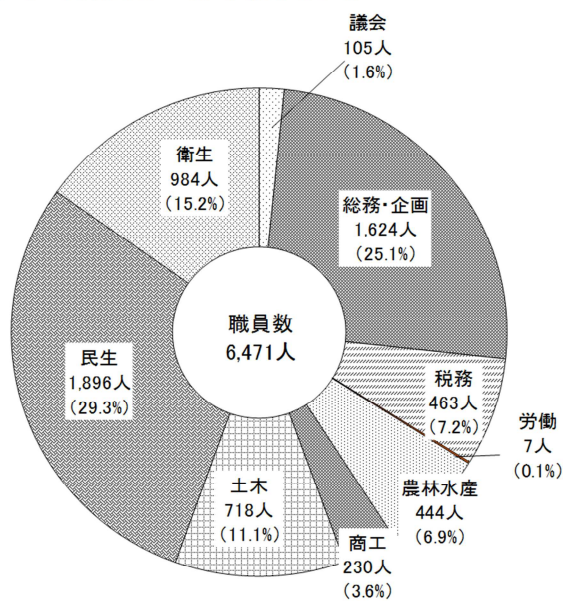
これを団体区別にみると、市が4,211人、町村が1,981人、一部事務組合が279人となっています。職員数は市においては平成10年度から、町村は平成13年度から減少し続けています。一部事務組合はこれまで減少傾向にあり、平成20年度に9年ぶりに増加しましたが、平成21年度からは減少傾向にあり、平成29年度も減少しました。

なお、行政区別の職員数をみると、福祉部門（民生及び衛生部門）が2,880人で一般行政部門の職員数の44.5%を占め、福祉部門を除く一般行政部門が3,591人で55.5%を占めています。

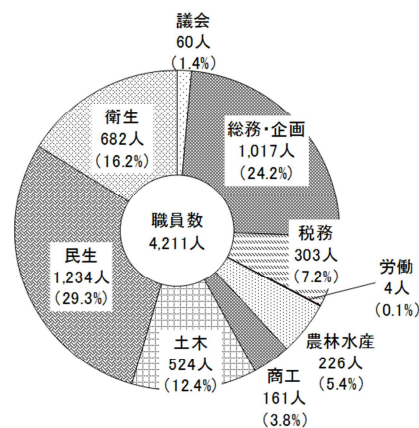
次に、大部門別でみると、民生部門が1,896人で29.3%を占め最も多く、以下、総務・企画部門が1,624人で25.1%、衛生部門が984人で15.2%、以下、土木、税務、農林水産、商工、議会、労働部門の順で少なくなっています。この割合については、大きな変動はみられません。

図2 一般行政部門部門別構成

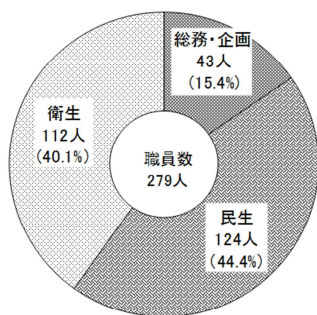
【市町村及び一部事務組合】



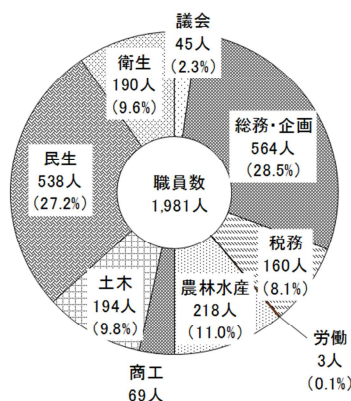
【市】



【一部事務組合】



【町村】



(3) 特別行政部門【表1】【図3】

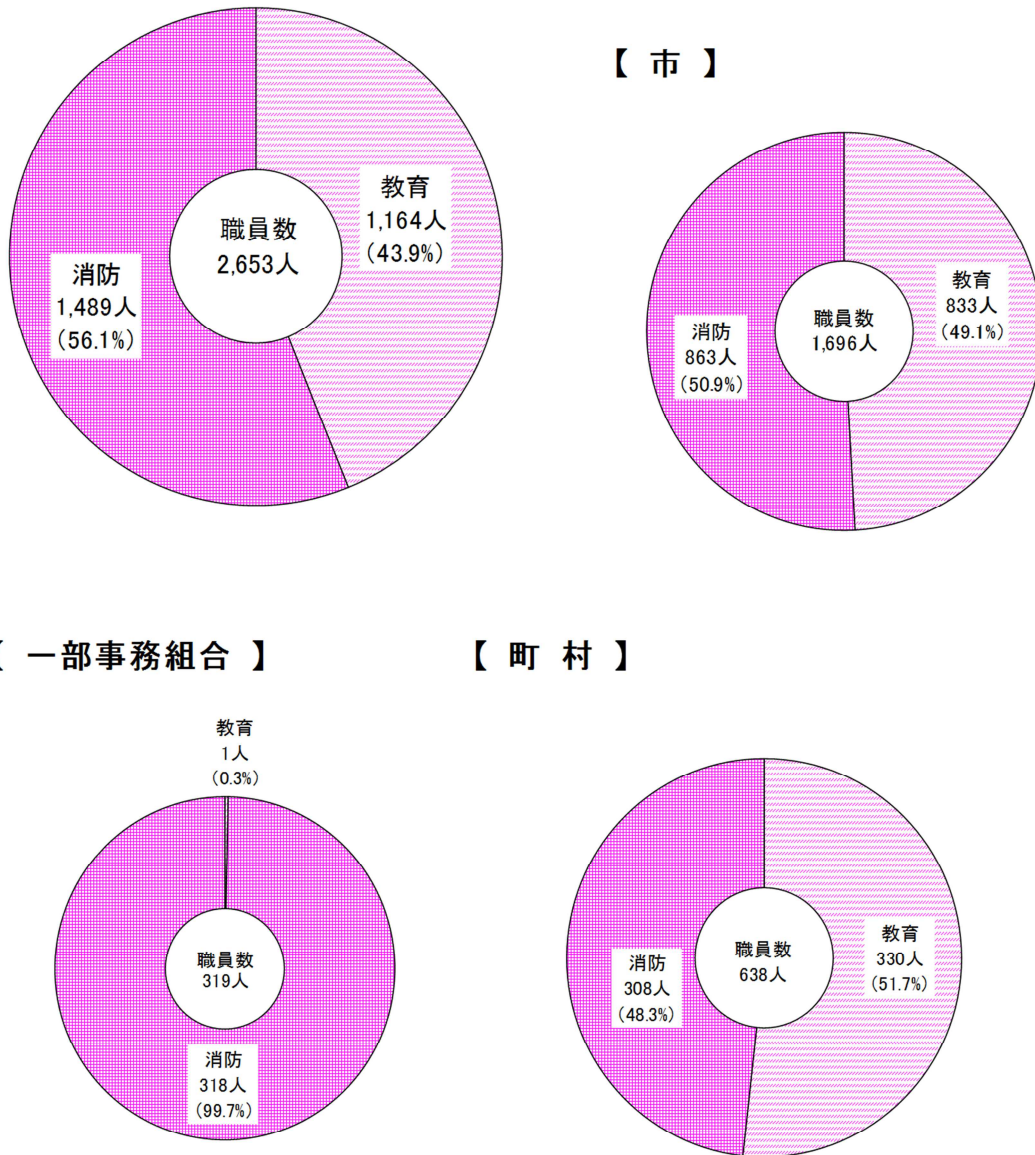
教育及び消防部門を合わせた特別行政部門の職員数は、県内において、2,653人となっています。これを団体区別にみると、市が1,696人、町村が638人、一部事務組合が319人となっています。

次に、大部門別にみると、教育部門が1,164人で43.9%を占め、消防部門が1,489人で56.1%となっています。

町村の消防部門については、一部事務組合による共同処理や事務の委託を行っている団体が多いため、市に比べ消防部門の占める割合が低くなっています。

図3 特別行政部門部門別構成

【市町村及び一部事務組合】



(4) 公営企業等会計部門【表1】【図4】

病院、水道、下水道及びその他の公営企業等会計部門の職員数は、県内において、4,533人となっています。

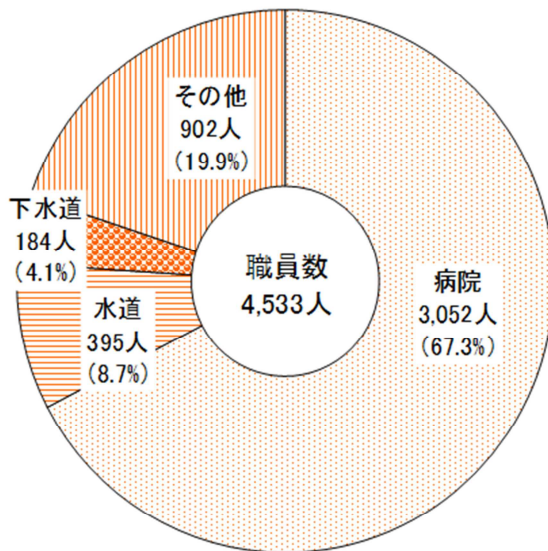
これを団体区別にみると、市が1,763人、町村が672人、一部事務組合が2,098人となっています。

次に、大部門別にみると、病院部門が3,052人で67.3%を占め最も多く、その他（国保・介護保険事業等）の部門が902人で19.9%、水道部門が395人で8.7%、下水道部門が184人で4.1%となっています。

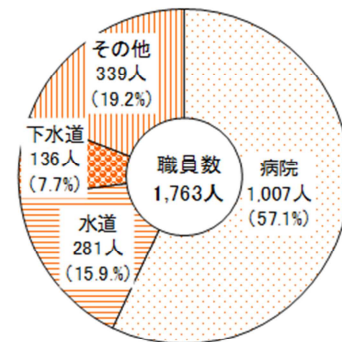
なお、病院事業については14市町が一部事務組合による共同処理を行っており、病院部門に区分されている職員の半数以上が一部事務組合に区分されています。

図4 公営企業等会計部門部門別構成

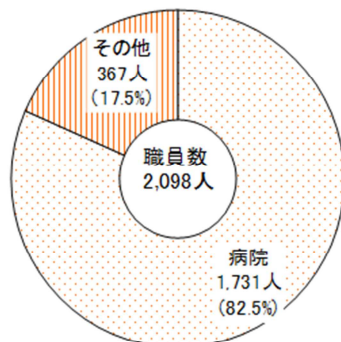
【市町村及び一部事務組合】



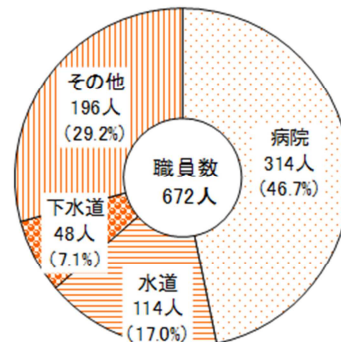
【市】



【一部事務組合】



【町村】



2 職員数の増減状況 【図5】【表2】

(1) 一般行政部門

一般行政部門については、民生部門で6人、商工部門で1人増員しており、衛生部門で20人、総務・企画部門で14人、土木部門で7人、税務部門で6人、議会部門で4人、農林水産部門で2人減員となっています。

主な増員要因については、子育て支援や観光振興の業務量の増加が挙げられます。

また、主な減員要因については、事務の統廃合縮小や退職者不補充によるものとなっています。

(2) 特別行政部門

特別行政部門については、消防部門で2人増員しており、教育部門においては5人の減員となっています。

主な減員要因は、学校給食等の調理部門の民間委託や退職者不補充等によるものとなっています。

(3) 公営企業等会計部門

公営企業等会計部門については、病院部門が96人、その他が8人増員となっており、水道部門が3人、下水道部門が3人減員となっています。

主な増員要因は、病院部門においては、新規事業や患者数の増加による業務の増加が挙げられます。具体的には、地域包括ケア病棟やリハビリ病棟の開設があります。

また、主な減員要因については、事務の統廃合縮小や退職者不補充等によるものとなっています。

図5 対前年職員数の推移(大部門別)

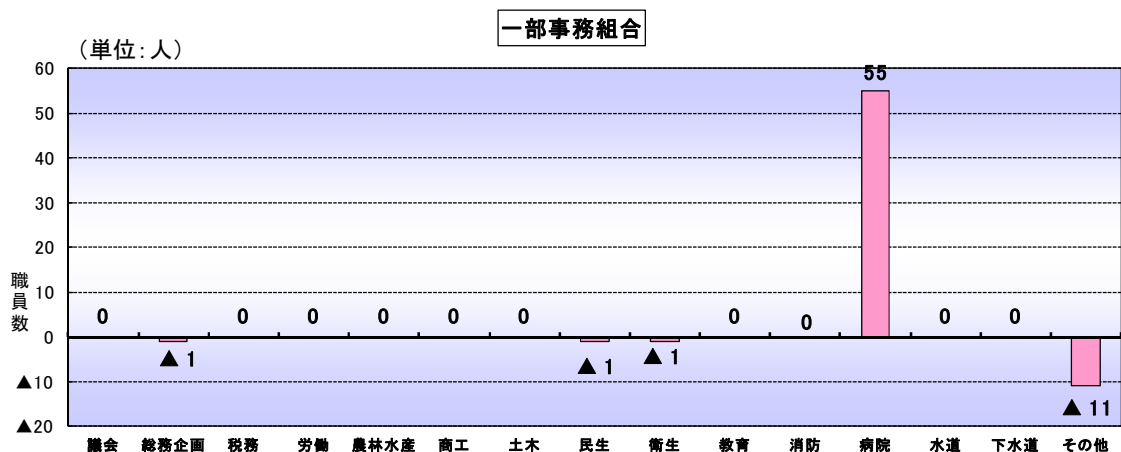
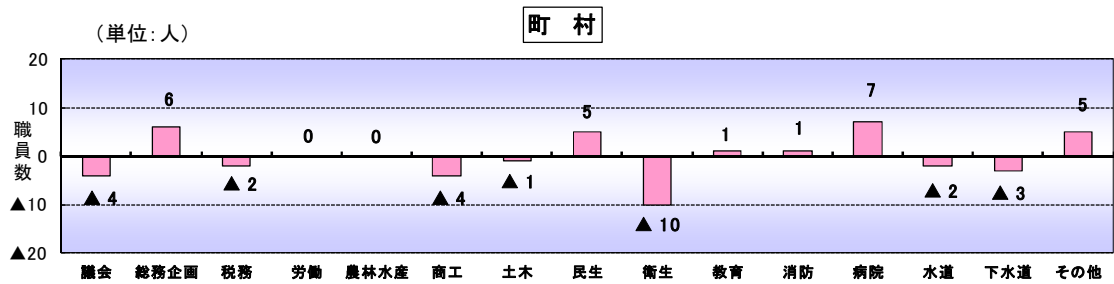
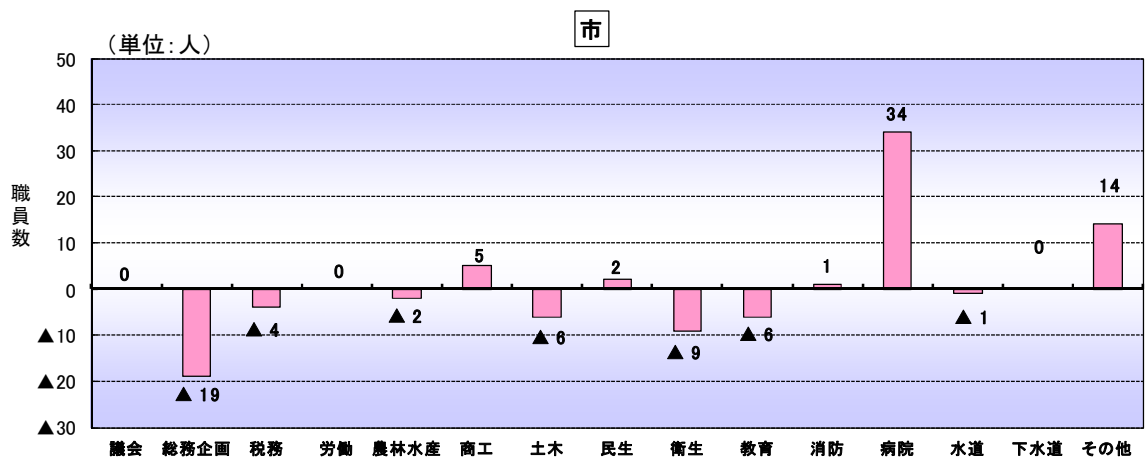
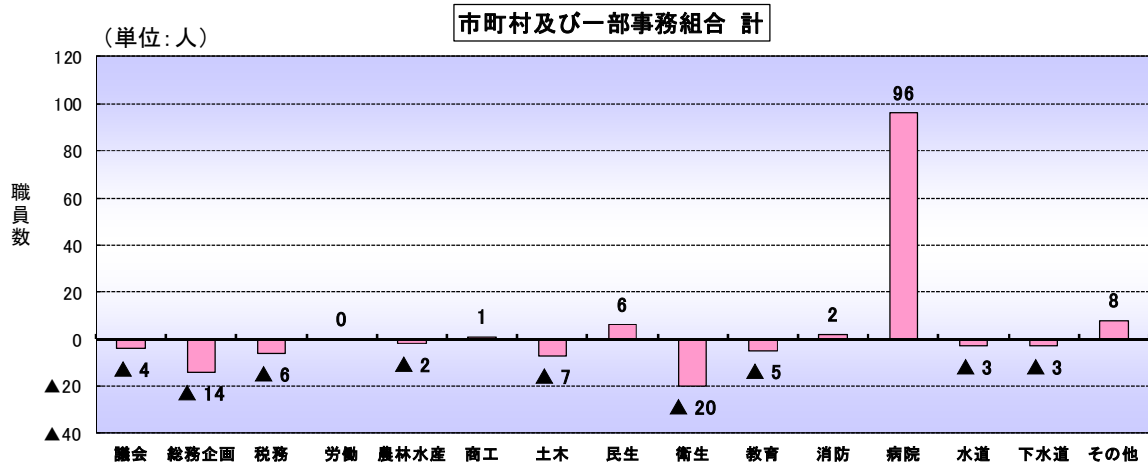


表2 職員数増減推移

(1)市町村・一部事務組合

	平成24年	平成25年	平成26年	平成27年	平成28年	平成29年	平成24～29年 増減数
一般行政部門	▲ 105	▲ 75	▲ 42	▲ 36	▲ 78	▲ 46	▲ 382
特別行政部門	▲ 35	▲ 13	▲ 15	▲ 61	▲ 14	▲ 3	▲ 141
公営企業会計部門	▲ 37	▲ 10	18	21	53	98	143
総職員数	▲ 177	▲ 98	▲ 39	▲ 76	▲ 39	49	▲ 380

(2)市

	平成24年	平成25年	平成26年	平成27年	平成28年	平成29年	平成24～29年 増減数
一般行政部門	▲ 89	▲ 52	▲ 8	▲ 23	▲ 68	▲ 33	▲ 273
特別行政部門	▲ 25	▲ 15	▲ 12	▲ 40	11	▲ 5	▲ 86
公営企業会計部門	▲ 25	▲ 18	▲ 18	▲ 1	27	47	12
総職員数	▲ 139	▲ 85	▲ 38	▲ 64	▲ 30	9	▲ 347

(3)町村

	平成24年	平成25年	平成26年	平成27年	平成28年	平成29年	平成24～29年 増減数
一般行政部門	▲ 13	▲ 13	▲ 38	▲ 9	▲ 2	▲ 10	▲ 85
特別行政部門	▲ 9	▲ 2	▲ 3	▲ 26	▲ 29	2	▲ 67
公営企業会計部門	▲ 2	▲ 8	▲ 13	6	2	7	▲ 8
総職員数	▲ 24	▲ 23	▲ 54	▲ 29	▲ 29	▲ 1	▲ 160

(4)一部事務組合

	平成24年	平成25年	平成26年	平成27年	平成28年	平成29年	平成24～29年 増減数
一般行政部門	▲ 3	▲ 10	▲ 10	▲ 4	▲ 8	▲ 3	▲ 38
特別行政部門	▲ 1	4	4	5	4	0	16
公営企業会計部門	▲ 10	▲ 20	▲ 20	16	24	44	34
総職員数	▲ 14	▲ 26	▲ 26	17	20	41	12

※一般行政部門・・・議会、総務企画、税務、労働、農林水産、商工、土木、民生、衛生の各部門
 特別行政部門・・・消防、教育の各部門
 公営企業等会計部門・・・病院、水道、下水道、その他の各部門

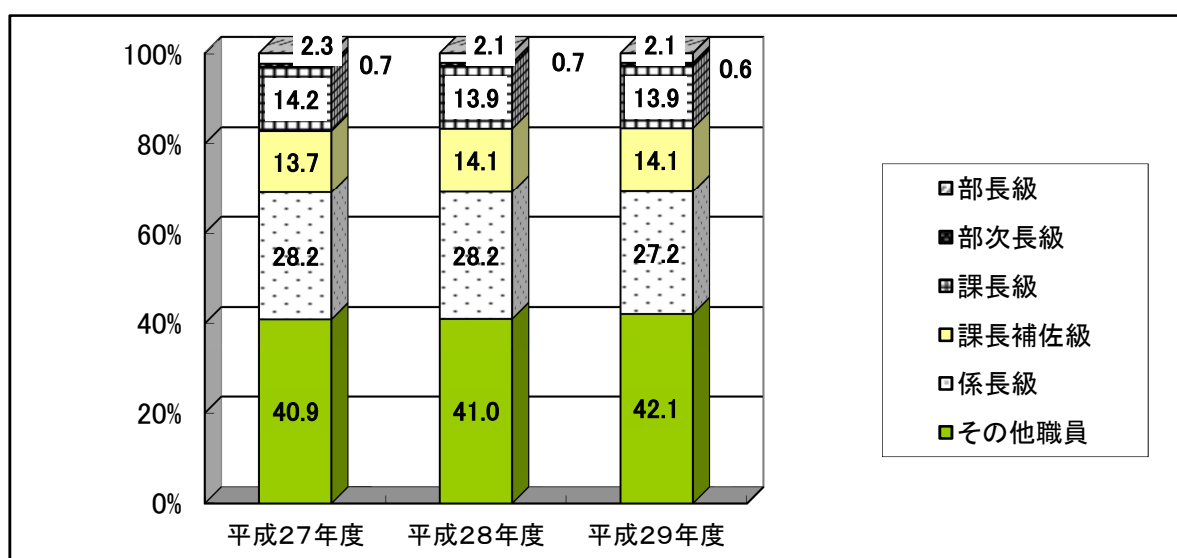
3 職務上の地位別職員数（一般行政職）

県内市町村の管理職（課長級以上）にあたる職員の数には921人で構成比16.5%と、昨年度16.8%から減少しています。

係長以上の職員の構成比は、17年度（65.7%）までは増加傾向にありましたが、その後は減少に転じました。平成21年度（63.2%）に4年ぶりに増加しましたが、平成22年度（62.6%）から再び減少に転じ、平成29年度は57.9%となりました。

今後も、昇任・昇格などの人事管理上の観点から職員数の増減だけでなく、職員構成にも着眼することが必要です。

図6 地位別職員数の構成比（市町村の一般行政職）



4 臨時・非常勤職員数の状況

各地方公共団体においては、厳しい財政事情の中、教育、子育てなど増大する行政需要への対応が求められており、全国的に臨時・非常勤職員の活用が進んでいます。平成29年4月1日現在の県内市町村の臨時・非常勤職員数は5,171人となっています。任用根拠別でみると、特別職非常勤職員が1,118人、一般職非常勤職員が1,752人、臨時的任用職員が2,301人となっています。（県独自調査より）

全国的に臨時・非常勤職員の活用が進む中、団体によっては、制度の趣旨に沿わない任用が行われており、守秘義務など公共の利益保持に必要な諸制約が課せられていないなど、任用面での課題があり、また労働者性が高い者に対する処遇上の課題も指摘されているところです。

こうした状況の改善のため、地方公務員法・地方自治法が改正され、新元号2年（2020年）4月から「会計年度任用職員」制度が導入されることとなりました。各団体においては制度改正への対応が求められるところです。

表3 臨時・非常勤職員数の状況

(平成29年4月1日現在 単位：人)

	特別職非常勤職員	一般職非常勤職員	臨時的任用職員	合計
市 (9)	1, 0 9 3	1, 2 6 0	1, 1 1 3	3, 4 6 6
町 村(21)	2 5	4 9 2	1, 1 8 8	1, 7 0 5
県 計(30)	1, 1 1 8	1, 7 5 2	2, 3 0 1	5, 1 7 1

(注) 括弧内は団体数

(注) 県独自調査による

5 任期付採用制度の運用状況

任期付採用制度は、高度の専門性を備えた民間人材の活用等の観点から、専門的知識経験を有する者など任期を定めて採用する制度で、各地方公共団体は「地方公共団体の一般職の任期付職員の採用に関する法律」の規定に基づき、条例を定めることにより採用を行うものです。なお、同法第3条では専門的知識を有する者を活用する必要がある場合【特定任期付職員、一般任期付職員】、同法第4条では業務量との関連により一定期間活用する必要がある場合【4条任期付職員】、同法第5条では住民に対して提供されるサービスの充実を図るなどで、短時間勤務する者を必要とする場合【任期付短時間勤務職員】、それぞれ採用できることになっています。

平成29年4月1日現在の県内市町村における条例制定の状況は、10団体が制定済であり、制定割合は33.3%となっています。そのうち、任期付職員法第3条に基づく採用を行うための規定を9団体が、同法第4条に基づく採用を行うための規定を9団体が、同法第5条に基づく採用を行うための規定を4団体が整備しています。

条例の制定を行っている団体のうち、平成28年4月1日現在で任期付職員の採用を行っているのは6団体であり、採用数は25人となっています。採用区分別にみると、特定任期付職員が3人、一般任期付職員が13人、4条任期付職員が9人となっています。

表4 任期付職員の状況

(平成29年4月1日現在)

	条例制定団体数	採用実施団体数	採用数 (人)
市 (9)	6	5	23
町 村(21)	4	1	2
県 計(30)	10	7	30

(注) 括弧内は団体数

6 再任用制度の運用状況

再任用制度は、急速に高齢化が進む中で、平成13年度から公的年金の年金基礎年金相当部分の支給開始年齢の引き上げが行われたことを踏まえ、雇用と年金の連携を図るとともに、長年培った能力・経験を広く活用する観点から、定年退職者等を改めて採用する制度です。

平成25年度以降は公的年金の報酬比例部分の支給開始年齢も引き上げられることに伴い、無収入期間が発生することとなります。国家公務員においては定年退職する職員が公的年金の支給開始年齢に達するまでの間、再任用を希望する職員については再任用するものとする事で雇用と年金を確実に接続することとしており、地方公務員についてもその趣旨を踏まえ、地方の実情に応じて必要な措置を講じるよう要請されています。

平成29年3月31日現在の県内における再任用制度に係る条例制定の状況は、市町村30団体、一部事務組合25団体が制定済であり、制定割合については市町村が100%、一部事務組合が54.3%となっています。

平成28年度における再任用職員については、市町村19団体及び一部事務組合5団体が採用を行っています。採用数については133人となっており、そのうち任期更新によるものは20人となっています。勤務形態別にみると、常勤勤務職員は41人、短時間勤務職員は92人となっています。

表5 再任用の状況

	条例制定団体数	採用実施団体数	平成28年度採用数(人)
市(9)	9	6	89
町 村(21)	21	13	32
一部事務組合(46)	25	5	12
県 計(76)	55	24	133

(注) 括弧内は団体数

7 東日本大震災被災市町村等への職員派遣状況

東日本大震災の被災市町村への人的支援は、発災直後の短期派遣を除き、地方自治法第252条の17の規定に基づく職員派遣(自治法派遣)として実施しています。派遣期間は原則として年度単位で、被災地の復興事業等に従事しています。

平成29年度の県内市町村からの職員派遣状況をみると、前年度より3人少ない3人となっています。

また、平成28年熊本地震では、発災直後に県内市町村及び一部事務組合からのべ94人が被災市町村へ短期派遣されました。その後、平成28年度に1人(2ヶ月)、平成29年度に1人(通年)の自治法派遣実績があります。

表6 県内市町村から東日本大震災被災市町村への中長期職員派遣状況

(単位：人)

	岩手県内市町村	宮城県内市町村	福島県内市町村	合計
平成24年度	3	0	1	4
平成25年度	3	0	1	4
平成26年度	6	0	2	8
平成27年度	3	0	1	4
平成28年度	5	0	1	6
平成29年度	3	0	0	3
合計	23	0	6	29

(注) 総務省「東日本大震災による被災地への地方公共団体派遣状況調査」による

(注) 上記のほか、平成23年度に県内市町村及び一部事務組合から被災市町村へのべ458人の短期派遣実績がある

第3 勤務条件の状況

地方公務員の勤務条件等は、労働基準法、地方公務員法等地方公務員に適用される労働関係法令の定めにも反しないように配慮し、国や他の地方公共団体との権衡を失しないよう各団体が条例により定めることになっています。

平成29年度に実施した「勤務条件等に関する調査」の結果による県内市町村の状況については次のとおりです。

1 一般職員の勤務時間の状況

県内全市町村で国と同じ、1日7時間45分、1週間あたり38時間45分となっています。勤務時間については、行政需要にいかに対応し行政サービスを維持するか、また職員の勤務能率の維持や健康保持を考慮し、合理的に設定される必要があります。

また、働き方改革の一環として、家庭環境等に合わせた業務の遂行や効率的な時間配分による超過勤務の縮減等を実現するため、フレックスタイム制の導入や、ゆう活に積極的に取り組むことなどが求められています。

2 年次有給休暇の取得状況【表1】

平成28年中の平均取得日数は8.7日で、全国平均の11.0日を下回っています。仕事と生活の調和（ワーク・ライフ・バランス）を実現するため、計画的な取得や連続取得促進等についても積極的に取り組む必要があります。

3 病気休暇の状況【表2】

病気休暇の期間及び休暇中の給与の取扱いについては、国や他の地方公共団体との権衡を失しないようにする必要があります。

4 特別休暇等の状況【表3】

例えば、国の育児参加休暇や子の看護休暇は、次世代育成支援対策や少子化社会対策が社会全体の課題となっている中で、男性の育児参加の促進を図ることの重要性に鑑み導入された特別休暇であり、県内では約9割の団体が導入しています。未導入の団体については、制度の趣旨を踏まえ、導入を図る必要があります。

また、その他の特別休暇で、国の制度と異なる日数を付与したり、対象範囲を拡充したりする例が見受けられました。特別休暇については、国や他の地方公共団体との権衡を失しないようにする必要があります。

5 一般職非常勤職員の育児休業制度導入状況

国家公務員及び民間については、要件を満たす非常勤職員について育児休業の取得が可能であることから、それらとの均衡を図るため、一般職非常勤職員を任用している団体においては制度の導入を図る必要があります。平成29年4月1日現在で一般職非常勤職員を任用している団体は15団体あり、条例による制度を導入している団体は11団体となっていま

す。

6 安全衛生管理体制の整備状況【表4】

各団体は、労働安全衛生法に基づき、安全衛生管理組織を事業場の業種及び規模により選任及び設置することが義務付けられています。

県内全市町村における選任又は設置事業場率は、総括安全衛生管理者、安全管理者及び安全委員会が100.0%、衛生管理者が98.3%、安全衛生推進者等が98.9%、産業医が98.3%、衛生委員会が98.3%となっています。

昨今、地方公務員を取り巻く環境が刻々と変化し、職員の心身への負担が懸念されており、メンタルヘルス対策は重要な課題となっています。職員の健康を確保し、快適な職場環境の形成を促進するため、安全衛生管理体制の整備がますます必要となっています。また、平成27年12月1日から常時使用する労働者が50人以上の事業場にストレスチェックを実施することが義務付けられ、常時使用する労働者が50人未満の事業場については努力義務とされています。なお、平成28年度における県内全市町村における実施義務がある事業場については、全て実施済となっています。

表1 年次有給休暇の取得状況

平成28年1月1日～平成28年12月31日

	和歌山県			全国				国	民間
	市	町村	計	都道府県	指定都市	市区町村	計		
平均取得日数	9.6	7.1	8.7	11.6	13.3	10.2	11.0	13.8	9.0

(注1) 和歌山県の数値は、総務省の平成28年度地方公共団体の勤務条件等に関する調査結果によるものです。

(注2) 国の数値は、人事院の調査結果によるものです。(平成28年)

(注3) 民間の数値は、厚生労働省の就労条件総合調査結果によるものです。(平成28年(又は平成27会計年度))

表2 病気休暇(私傷病)の期間及び休暇中の給与の取扱いの状況

(平成29年4月1日現在 単位:団体)

	団体数	国と同等	国と異なる
市	9	9 (100%)	0 (0%)
町村	21	21 (100%)	0 (0%)
計	30	30 (100%)	0 (0%)
全国	1,788	1,573 (88%)	215 (12%)

(注1) 国の取扱い:必要最小限度の期間とする。ただし私傷病の場合は90日以内。休暇中の給与は減額なし(明らかに異なる病気等のため引き続き取得する場合は、90日を超えると半減)。

(注2) ()内は、団体区分中の割合を示しています。

(注3) 全国の数値は、都道府県、指定都市及びその他市区町村の合計です。

表3-1 国と同様の特別休暇等の状況

(平成29年4月1日現在 単位：団体)

	国基準の期間	市					町村						
		制度なし	国と同様	国と異なる	異なる内容			制度なし	国と同様	国と異なる	異なる内容		
					期間	対象	期間と対象				期間	対象	期間と対象
1	公民としての権利（選挙権等）を行使する場合		9					21					
2	裁判員等として裁判所等に出席する場合		※9					21					
3	骨髄提供者となる場合		8	1		1		21					
4	ボランティア活動に参加する場合		9					3	18				
5	結婚する場合		6	3	3			16	5	5			
6	産前の場合		8	1	1			18	3	3			
7	産後の場合		9					21					
8	保育時間の場合		8	1	1			16	5	3	2		
9	妻が出産する場合		7	2	2			1	18	2	2		
10	育児参加をする場合		9					2	19				
11	子の看護をする場合	1	8					2	19				
12	短期の介護をする場合		9					2	19				
13	親族が死亡した場合		3	6	6			13	8	7	1		
14	父母を追悼する場合	2	2	5		2	3	4	10	7	2	3	2
15	夏季における心身の健康の維持・増進等の場合		1	8	8			14	7	7			
16	災害により滅失等した住居の復旧作業等の場合	1	5	3	3			1	9	11	11		
17	災害・交通機関等の事故等により出勤が著しく困難な場合		9					20	1		1		
18	災害時に退勤途上の身体の危険を回避する場合	8	1					9	12				

※は職務専念義務免除の団体を含む。

表3-2 国と異なる特別休暇等の状況

(平成29年4月1日現在 単位：団体)

	市	町村							
		制度なし	制度あり	有給	無給				
1	家族の看護	8	1	1		21			
2	リフレッシュ・永年勤続休暇 (永年の勤務に対し心身の健康の維持と増進を図る休暇)	4	5	5		20	1	1	
3	妊娠障害（つわり）	4	5	5		20	1	1	
4	ファミリーサポート休暇 (家族とのふれあいを大切にし、家庭生活の充実を図る休暇)	9				21			
5	職員の子が結婚する場合の休暇	9				21			

表4 安全衛生管理体制の整備状況

(平成29年3月31日現在)

	総括安全衛生管理者 ※1			安全管理者 ※2			衛生管理者 ※3		
	選任を要する事業場	選任している事業場	選任率(%)	選任を要する事業場	選任している事業場	選任率(%)	選任を要する事業場	選任している事業場	選任率(%)
	市	1	1	100.0	3	3	100.0	24	24
町村	-	-	-	-	-	-	22	21	95.4
一部事務組合	-	-	-	-	-	-	14	14	100.0
計	1	1	100.0	3	3	100.0	60	59	98.3
全国	515	515	100.0	1,248	1,238	99.1	12,052	11,849	98.3

	安全衛生推進者等 ※4			産業医 ※5			安全委員会 ※6		
	選任を要する事業場	選任している事業場	選任率(%)	選任を要する事業場	選任している事業場	選任率(%)	設置を要する事業場	設置している事業場	設置率(%)
	市	267	267	100.0	24	24	100.0	3	3
町村	194	191	98.4	22	21	95.4	-	-	-
一部事務組合	16	14	87.5	14	14	100.0	-	-	-
計	477	472	98.9	60	59	98.3	3	3	100.0
全国	47,685	46,103	96.6	12,052	11,900	98.7	963	959	99.5

	衛生委員会 ※7		
	設置を要する事業場	設置している事業場	設置率(%)
	市	24	24
町村	22	21	95.4
一部事務組合	14	14	100.0
計	60	59	98.3
全国	12,052	11,716	97.2

- ※1 労働者の危険又は健康障害を防止するための措置等の業務を総括管理する者
- ※2 安全に係る技術的事項を管理する者
- ※3 衛生に係る技術的事項を管理する者
- ※4 安全衛生に係る業務を担当する者
- ※5 労働者の健康管理その他医学に関する専門的知識を持ち、労働者の健康管理等を行う者
- ※6 労働者の危険を防止するための対策等を調査審議する組織
- ※7 労働者の健康障害を防止するための対策等を調査審議する組織

第4 福利厚生事業の状況

地方公共団体が実施する福利厚生事業については、「地方公共団体における行政改革の推進のための新たな指針」（平成17年3月29日付け総務事務次官通知）並びに「地方公共団体における行政改革の更なる推進のための指針」（平成18年8月31日付け総務事務次官通知）において、「職員に対する福利厚生事業については、住民の理解が得られるものとなるよう、点検・見直しを行い、適正に事業を実施すること」及び「人事行政運営等の状況の公表の一環として福利厚生事業の実施状況等を公表すること」とされています。

平成28年度に実施した「職員に対する福利厚生事業調査」の調査結果に基づき、県内市町村の福利厚生事業の状況（平成29年4月1日現在）については次のとおりです。

1 互助会等に対する公費支出額【表1】

互助会等に対する公費支出額については、平成28年度決算で28,431千円であり、平成16年度決算（173,066千円）と比較すると▲144,635千円（▲83.6%）となっています。一方、公費率については、平成28年度決算で28.1%であり、平成16年度決算（53.3%）と比較すると▲25.2%となっています。

2 互助会等に対する公費支出の見直し状況【表2】【表3】

互助会等に対して公費を支出している団体については、平成16年度では23団体ありましたが、平成29年度では6団体となっています。なお、29年度において見直しを実施した団体はありませんでした。

3 公費を伴う個人給付事業の実施状況【表4】

公費を伴う個人給付事業の実施状況については、平成29年度予算において、「人間ドッグ助成」を行っている団体が2団体、「カフェテリア給付制度」を実施している団体が1団体となっています。

4 互助会等の福利厚生事業の公表状況【表5】

互助会等の福利厚生事業の公表状況については、平成29年度予算において互助会等に対する公費支出を行っている6団体のうち6団体が、互助会等において実施された状況を公表しています。公表媒体としては6団体が「ホームページ」を使用しています。

(表1) 互助会等に対する公費支出額 (平成29年4月1日現在)

○ 県内市町村・一部事務組合・広域連合総計 (単位：千円)

	25年度決算	26年度決算	27年度決算	28年度決算	29年度予算
公費支出総額	30,589	30,069	30,228	29,025	26,177
【公費率 ※】	【25.5%】	【24.8%】	【26.9%】	【26.4%】	【26.0%】

○ 市計 (単位：千円)

	25年度決算	26年度決算	27年度決算	28年度決算	29年度予算
公費支出総額	27,992	27,698	28,179	26,927	27,931
【公費率 ※】	【26.2%】	【25.6%】	【28.2%】	【27.8%】	【28.5%】

○ 町村計 (単位：千円)

	25年度決算	26年度決算	27年度決算	28年度決算	29年度予算
公費支出総額	1,780	1,738	1,623	1,504	1,725
【公費率 ※】	【36.5%】	【36.8%】	【35.8%】	【34.8%】	【37.6%】

○ 一部事務組合・広域連合計 (単位：千円)

	25年度決算	26年度決算	27年度決算	28年度決算	29年度予算
公費支出総額	817	633	426	594	500
【公費率 ※】	【10.0%】	【7.9%】	【5.3%】	【6.9%】	【3.8%】

(参考) 全国市区町村 (指定都市を除く) (単位：億円)

	25年度決算	26年度決算	27年度決算	28年度決算	29年度予算
公費支出総額	69	68	67	65	66
【公費率 ※】	【36.1%】	【35.4%】	【35.6%】	【35.4%】	【35.8%】

(注) 互助会等に対する公費支出には、首長部局、教育委員会及び公営企業からの補助金・委託金等の支出を含む。また、全国市区町村には一部事務組合、広域連合を含む。

※ 公費率 = 公費 ÷ (公費 + 会員掛金)

(表2) 互助会等に対する公費支出の見直し状況 (平成29年4月1日現在)

	28・29年度に見直しを行った団体数	29年度時点において互助会等に対する公費支出を行っていない団体数
県内市町村	0	24
市	0	6
町村	0	18
全国市区町村 (指定都市除く)	270	595

(注) 各市町村の首長部局における互助会等に対する公費支出の見直し状況を示しています。

(表3) 互助会等に対する公費支出の見直し内容 (平成29年4月1日現在)

(単位: 団体)

見直し内容		互助会等に対する公費支出の廃止	互助会等に対する公費支出の削減	互助会等に対する補助等の方式見直し ※1	個別事業に対する公費支出の廃止 ※2	個別事業に対する公費支出の削減
区 分						
県内市町村	29年度	0	0	0	0	0
	28年度	0	0	0	0	0
全国市区町村 (指定都市除く)	29年度	7	49	7	35	31
	28年度	15	72	29	75	58

※1 例えば、包括補助方式(互助会等の実施事業全体に補助)から事業補助方式(対象事業を特定して補助)への変更など。

※2 例えば、実施していた個別事業の廃止や、互助会等における会員からの掛金のみによる事業への変更など。

(表4) 公費を伴う個人給付事業の実施状況 (平成29年4月1日現在)

(単位: 団体)

事業内容		結婚祝金	出産祝金	入学祝金	弔慰金	退会給付金	災害見舞金	医療費補助	入院・傷病見舞金	人間ドック補助	永年勤続給付	保養施設利用補助	レクリエーション補助
区 分													
県内市町村	29年度	0	0	0	0	0	0	0	0	2	0	0	0
	うち市	0	0	0	0	0	0	0	0	1	0	0	0
	うち町村	0	0	0	0	0	0	0	0	1	0	0	0
	28年度	0	0	0	0	0	0	0	0	2	0	0	0
(指定都市除く) 全国市区町村	29年度	315	327	193	444	166	206	50	264	949	303	305	407
	28年度	320	329	190	452	174	211	50	268	943	309	305	389

(注1) 各市町村の首長部局における公費を伴う主な個人給付事業の状況を示しています。

(注2) 公費を伴う個人給付事業とは、会員に対する現金等の直接給付のみならず、例えば、施設利用料の割引(施設に対して差額を補てん)等の間接的な給付を含みます。

(表5) 互助会等の福利厚生事業の公表状況(平成29年4月1日現在)

(単位: 団体)

区分		公表団体数	媒体			主な公表内容							
			ホームページ	広報誌	公報※	個別事業内容	個別事業実施件数	個別事業実績額	互助会名	互助会会員数	互助会公費補助等総額	互助会公費補助率	
県内市町村	公表あり	6	6	0	0	3	0	0	5	5	6	0	
	公表なし	0											
	市	公表あり	3	3	0	0	2	0	0	3	3	3	0
		公表なし	0										
	町村	公表あり	3	3	0	0	1	0	0	2	2	3	0
		公表なし	0										
全国市区町村 (指定都市除く)	公表あり	1,032	936	427	20	489	119	186	883	535	600	335	
	公表なし	94											

(注1) 各市町村の首長部局の互助会等における福利厚生事業の公表状況を示しています。

(注2) 市のうち6団体、町村のうち18団体、全国市区町村のうち595団体については、平成29年度において互助会等に対する公費支出を全廃しているため、集計の対象外。

(注3) 福利厚生事業の公表状況とは、平成27年度~29年度のいずれかにおいて実施された職員に対する福利厚生事業についての公表状況

※ 地方公共団体が官報に準じて発行する文書

第5 処分者数の状況

平成29年度に実施した「地方公務員制度実態調査」の調査結果に基づき、県内市町村・一部事務組合の分限処分、懲戒処分及び刑事処分が付された者の状況については次のとおりです。

1 分限処分者数の状況

平成28年度中の県内市町村・一部事務組合の分限処分者数は191人（重複者を除く実休職者数は102人）であり、前年度と比べて40人減（実休職者は11人減）となっています。主な処分手由は、心身の故障によるものです。

各団体においては、職場における安全衛生管理体制の整備や職員に対するメンタルヘルス対策が課題となっています。心の健康に関する研修等の実施、相談体制の整備、職場復帰時の配慮、職場環境の見直し等の対策に積極的に取り組む必要があります。

表1 分限処分者数の状況

【市町村】 (平成28年4月1日～平成29年3月31日 単位：人)

事由	種類	種類					計	失職
		降任	免職	休職	降給	計		
勤務成績が良くない場合	法第28条第1項第1号	0	0	/	/	0	/	
心身の故障の場合	法第28条第1項第2号 第2項第1号	0	0	159	/	159	/	
職に必要な適正を欠く場合	法第28条第1項第3号	0	0	/	/	0	/	
職制等の改廃等により過員等を生じた場合	法第28条第1項第4号	0	0	/	/	0	/	
刑事事件に関し起訴された場合	法第28条第2項第2号	/	/	0	/	0	/	
条例で定める事由による場合	法第27条第2項	/	/	0	0	0	/	
市町村計		0	0	159	0	159	/	
法第28条第4項により失職した者		/	/	/	/	/	0	
法第28条第4項に基づく条例により失職しなかった者		/	/	/	/	/	0	

(注) 同一の者が、複数回にわたって処分に付された場合は、その数を重複して計上しています。

【一部事務組合】 (平成28年4月1日～平成29年3月31日 単位：人)

事由	種類	種類					計	失職
		降任	免職	休職	降給	計		
勤務成績が良くない場合	法第28条第1項第1号	0	0	/	/	0	/	
心身の故障の場合	法第28条第1項第2号 第2項第1号	0	0	30	/	30	/	
職に必要な適正を欠く場合	法第28条第1項第3号	1	0	/	/	1	/	
職制等の改廃等により過員等を生じた場合	法第28条第1項第4号	0	0	/	/	0	/	
刑事事件に関し起訴された場合	法第28条第2項第2号	/	/	1	/	1	/	
条例で定める事由による場合	法第27条第2項	/	/	0	0	0	/	
一部事務組合計		1	0	31	0	32	/	
法第28条第4項により失職した者		/	/	/	/	/	0	
法第28条第4項に基づく条例により失職しなかった者		/	/	/	/	/	0	

(注) 同一の者が、複数回にわたって処分に付された場合は、その数を重複して計上しています。

2 懲戒処分者数の状況

平成28年度中の県内市町村・一部事務組合の懲戒処分者数は29人で、前年度と比べて11人増加しています。主な処分事由は、監督責任によるものです。

公務員に対する住民の目が厳しくなっている中で、一部の公務員の不祥事は、公務員への住民の信用を失墜させ、ひいては地方行政全体への信頼をも損ないかねないものであるため、職員一人ひとりが、職務遂行中はもとより公務外においても全体の奉仕者であることを改めて自覚することが必要です。また、地方公共団体は、改めて厳正な服務規律の確保と適正な行政執行体制の確立に全力を尽くすとともに、違法行為等があった場合には厳正な措置をとり、住民への説明責任を果たしていくことが求められています。

表2 懲戒処分者数の状況

【市町村】

(平成28年4月1日～平成29年3月31日 単位：人)

種類		戒告	減給	停職	免職	計	訓告等
事由							
法令に違反した場合	法第29条第1項第1号	1	1	0	1	3	18
職務上の義務に違反し又は職務を怠った場合	法第29条第1項第2号	4	5	1	0	10	19
全体の奉仕者たるにふさわしくない非行のあった場合	法第29条第1項第3号	1	3	6	2	12	26
市 町 村 計		6	9	7	3	25	63

(注) 同一の者が、複数回にわたって処分に付された場合は、その数を重複して計上しています。

【一部事務組合】

(平成28年4月1日～平成29年3月31日 単位：人)

種類		戒告	減給	停職	免職	計	訓告等
事由							
法令に違反した場合	法第29条第1項第1号	0	0	0	0	0	0
職務上の義務に違反し又は職務を怠った場合	法第29条第1項第2号	0	0	0	0	0	0
全体の奉仕者たるにふさわしくない非行のあった場合	法第29条第1項第3号	1	1	0	2	4	3
一 部 事 務 組 合 計		1	1	0	2	4	3

(注) 同一の者が、複数回にわたって処分に付された場合は、その数を重複して計上しています。

3 刑事処分者数の状況

平成28年度中の県内市町村・一部事務組合の刑事処分者数は5人で、昨年度と比べて1人増加しています。

表3 刑事処分者数の状況

【市町村】

(平成28年4月1日～平成29年3月31日 単位：人)

事件の種類		処分の種類	懲役	禁錮	罰金	科料	計
収 賄 に よ る 場 合		刑法第197条～第197条の4	0	0	0	0	0
横 領 に よ る 場 合		刑法第252条～第254条	0	0	0	0	0
傷 害 ・ 暴 行 に よ る 場 合		刑法第204条～第211条	0	0	0	0	0
公 職 選 挙 法 違 反 に よ る 場 合			0	0	0	0	0
道 路 交 通 法 違 反 に よ る 場 合	職 務 遂 行 中		0	0	0	0	0
	職 務 遂 行 中 以 外		0	1	2	0	3
そ の 他			0	0	1	0	1
市 町 村 計			0	1	3	0	4

(注) 同一の者が、複数回にわたって処分に付された場合は、その数を重複して計上しています。

表3 刑事処分者数の状況

【一部事務組合】

(平成28年4月1日～平成29年3月31日 単位：人)

事件の種類		処分の種類	懲役	禁錮	罰金	科料	計
収 賄 に よ る 場 合		刑法第197条～第197条の4	1	0	0	0	1
横 領 に よ る 場 合		刑法第252条～第254条	0	0	0	0	0
傷 害 ・ 暴 行 に よ る 場 合		刑法第204条～第211条	0	0	0	0	0
公 職 選 挙 法 違 反 に よ る 場 合			0	0	0	0	0
道 路 交 通 法 違 反 に よ る 場 合	職 務 遂 行 中		0	0	0	0	0
	職 務 遂 行 中 以 外		0	0	0	0	0
そ の 他			0	0	0	0	0
一 部 事 務 組 合 計			1	0	0	0	1

(注) 同一の者が、複数回にわたって処分に付された場合は、その数を重複して計上しています。

第6 人事評価その他の状況

社会情勢の変化等により、近年、地方公務員の人事管理に関する制度の見直しや新設が相次いでいます。ここでは、それらの制度のうち、第1～第5で取り上げたもの以外で重要性が高いものについて、制度の概要と運用状況を紹介します。

1 人事評価制度

従来、公務員の勤務成績の評価及び評価結果の人事管理への反映については、勤務評定制度がありましたが、勤務評定には評価項目が不明確であること、評価結果が十分に人事管理に反映されないことなどの問題点がありました。

そこで、従来の勤務評定制度に替わるものとして人事評価制度が構築され、国家公務員については平成19年の改正国家公務員法に基づき、平成21年4月から人事評価が本格実施されています。

地方公務員については、平成26年の改正地方公務員法に基づき、平成28年4月から人事評価制度が本格導入されることとなりました。当初は経過措置により従来の勤務評定を継続していた団体もありましたが、平成28年10月までに県内の全市町村で人事評価制度が導入済みとなっています。

新しい人事評価制度では、能力評価と業績評価の両面から職員を評価し、その結果を昇給や勤務手当などの給与、昇任・昇格、分限等に活用することとされています。そのためには、客観的で適切な評価を行うとともに、評価結果を活用するための基準が求められます。

平成29年4月1日時点で、県内市町村で評価結果を活用した昇任・昇格の要件を設定している団体は7団体、評価結果を活用した分限処分の要件を設定している団体は5団体となっています。

また、平成29年10月1日時点で、県内市町村で評価結果を昇給に反映している団体は7団体、評価結果を勤勉手当に反映している団体は18団体となっています。

2 女性の職業生活における活躍の推進に関する法律に基づく特定事業主行動計画

従来、働く場面において女性が力を十分に発揮できているとはいえず、急激な人口減少局面における将来の労働力不足が懸念されるなどの問題点がありました。

そこで、女性の職業生活における活躍を迅速かつ重点的に推進し、急速な少子高齢化の進展その他の社会経済情勢の変化に対応できる豊かで活力ある社会を実現することを目的とし、女性の職業生活における活躍の推進に関する法律（以下「女性活躍推進法」という。）が平成27年9月4日に施行されました。

地方公共団体においては、女性活躍推進法第15条に基づき、計画期間や達成しようとする目標などを定めた特定事業主行動計画を策定することとされ、県内全ての市町村が策定済みとなっています。

3 次世代育成支援対策推進法に基づく特定事業主行動計画

急速な少子化の進行等を踏まえ、次世代育成支援対策を迅速かつ重点的に推進するために必要な措置を講じ、次代の社会を担う子どもが健やかに生まれ、かつ、育成される社会の形成に資することを目的とし、次世代育成支援対策推進法（以下「次世代育成法」という。）が平成27年3月31日までの時限立法として成立しました。その後、次世代育成法の有効期限が平成37年3月31日までの10年間延長されています。

地方公共団体においては次世代育成法第19条に基づき、計画期間や達成しようとする目標などを定めた特定事業主行動計画を策定することとされ、県内市町村においては、平成29年10月1日現在で有効な計画を策定している団体は24団体、策定していない団体は6団体となっています。

4 退職管理の取組状況

平成28年4月1日に施行された改正地方公務員法では、地方公務員の退職管理の適正を確保するため、退職管理に関する規定が新設されました。各地方公共団体で退職慣行及び再就職状況が異なることを鑑み、各団体が国家公務員法の退職管理に関する規定の趣旨及び職員の離職後の就職状況を勘案し、適正な退職管理の確保のために必要な措置を講ずるものとされています。

公務に対する住民の信頼を損ねることのないように、透明性の確保に資するための取組を実施する必要があります。

以下、平成29年度に実施した「地方公共団体における退職管理に関する取組状況の調査」の調査結果に基づく、県内市町村の取組状況です。

（表1）再就職情報の届出制度

（平成29年4月1日現在、単位：団体）

	届出制度あり	届出制度なし
県内市町村	17	13
市	9	0
町村	8	13
全国市区町村 （指定都市除く）	820	901

（表2）再就職状況の公表

（平成29年4月1日現在、単位：団体）

	公表している	公表していない
県内市町村	8	22
市	4	5
町村	4	17
全国市区町村 （指定都市除く）	377	1,344

第1 給与関係

1 職種別職員数、平均給与・給料月額及び平均年齢

(平成29年4月 単位：人、円、歳)

職種区分	市町村				一部事務組合			
	職員数	平均給与月額	平均給料月額	平均年齢	職員数	平均給与月額	平均給料月額	平均年齢
一般行政職	5,569	375,842	313,242	42.1	323	329,298	288,150	42.2
税務職	459	355,794	286,502	38.2	…	…	…	…
研究職	12	*	*	*	…	…	…	…
医師・歯科医師職	73	1,189,296	527,077	42.1	188	1,172,121	513,384	43.5
薬剤師・医療技術職	150	373,483	298,662	39.4	291	333,069	276,355	37.9
看護・保健職	643	372,237	312,277	42.1	1,168	343,479	286,037	38.7
福祉職	856	324,075	293,416	40.5	156	279,686	240,497	42.3
消防職	1,167	389,447	309,778	39.1	318	358,741	297,542	40.2
企業職	1,222	445,108	326,114	41.3	…	…	…	…
技能労務職	459	368,524	317,613	49.6	107	337,248	302,876	48.3
特定任期付職員	3	*	*	*	…	…	…	…
高等学校教諭職	68	411,782	359,359	45.0	…	…	…	…
小・中学校 幼稚園教諭職	161	347,714	313,117	41.9	…	…	…	…
その他の教育職	85	454,112	381,109	46.2	…	…	…	…
臨時職員	34	236,585	224,982	51.6	145	195,188	176,266	45.7
計	10,961	385,074	313,539	41.7	2,696	388,286	294,586	40.5
【再掲】再任用職員	110	262,459	237,260	60.9	3	*	*	*
全職種 (H28)	10,953	387,122	315,267	41.8	2,655	388,021	293,771	40.6
全職種 (H27)	11,012	394,086	318,685	42.0	2,635	391,562	296,619	40.9
増減 (H28→H29)	8	▲ 2,048	▲ 1,728	▲ 0.1	41	265	815	▲ 0.1
増減 (H27→H29)	▲ 51	▲ 9,012	▲ 5,146	▲ 0.3	61	▲ 3,276	▲ 2,033	▲ 0.4

※各職種区分の分類は、それぞれの国の俸給表の適用を受ける者に相当する職員によるものです。

※平均給与月額とは、平均給料月額と月ごとに支払われることとされている全手当の平均額を合計したものです。

※平均給与等は20人以上の職種について記載しています。

2-1 市町村別職員数、平均給料・諸手当・平均給与月額及び平均年齢（全職種）

（平成29年4月 単位：人、百円、歳）

	職員数 (人)	平均給料 月額 (a)	(b)=1+2+3			諸手当 月額 (b)	平均給与 月額 (a)+(b)	平均年齢 歳
			生活給的給与 ※1	職務給的給与 ※2	超過給的給与 ※3			
和歌山市	2,902	3,254	415	127	346	888	4,142	42.8
海南市	726	3,171	193	208	193	594	3,765	41.3
橋本市	889	3,201	256	328	357	942	4,143	40.8
有田市	459	3,154	163	387	226	776	3,930	41.9
御坊市	322	3,115	178	58	191	427	3,542	41.7
田辺市	863	3,219	231	117	449	797	4,016	42.5
新宮市	630	3,287	202	605	360	1,166	4,453	41.3
紀の川市	550	3,327	186	122	233	541	3,868	43.8
岩出市	329	2,872	160	134	257	550	3,422	40.3
市計	7,670	3,216	285	209	320	814	4,030	42.1
紀美野町	185	2,828	183	124	219	526	3,354	41.0
かつらぎ町	201	3,134	183	123	286	592	3,726	41.8
九度山町	89	3,121	169	117	212	498	3,619	44.0
高野町	142	2,841	191	229	69	488	3,329	43.3
湯浅町	134	2,854	140	48	166	354	3,208	42.3
広川町	95	2,912	164	32	129	325	3,237	39.8
有田川町	367	3,087	222	70	227	519	3,606	41.5
美浜町	92	2,886	140	43	134	317	3,203	38.9
日高町	89	3,151	140	44	110	294	3,445	43.3
由良町	76	2,759	169	60	91	320	3,079	38.8
印南町	92	2,557	137	63	52	252	2,809	38.5
みなべ町	134	2,894	198	98	79	375	3,269	40.3
日高川町	179	3,102	216	95	152	463	3,565	44.7
白浜町	338	2,893	216	60	125	401	3,294	39.7
上富田町	116	2,904	164	44	60	268	3,172	39.5
すさみ町	130	3,086	184	280	166	630	3,716	42.3
那智勝浦町	318	2,924	221	213	209	643	3,567	38.3
太地町	58	2,808	138	141	73	353	3,161	40.8
古座川町	66	2,760	160	335	136	632	3,392	36.3
北山村	26	2,723	115	75	81	272	2,995	39.9
串本町	364	2,967	187	281	199	667	3,634	40.6
町村計	3,291	2,948	189	133	164	486	3,434	40.8
市町村計	10,961	3,135	256	186	273	715	3,851	41.7

※1＝生活給的給与（扶養、地域、住居、通勤、単身赴任）
 ※2＝職務給的給与（初任給調整、特殊勤務、管理職、義務教育）
 ※3＝超過給的給与（時間外、宿日直、管理職特勤、夜間、休日）

四捨五入による端数処理の都合で、1～3の和と諸手当月額（合計値）又は平均給料月額と諸手当月額の和と平均給与月額が一致しない場合があります。

2-2 一部事務組合別職員数、平均給料・諸手当・平均給与月額及び平均年齢（全職種）

（平成29年4月 単位：人、百円、歳）

	職員数 (人)	平均給料 月額 (a)	(b)=1+2+3			諸手当 月額 (b)	平均給与 月額 (a)+(b)	平均年齢 歳
			生活給的給 与 ※1	職務給的給 与 ※2	超過給的給 与 ※3			
和歌山県市町村総合事務組合	5	2,892	355	120	453	927	3,819	39.9
国民健康保険野上厚生病院組合	229	3,012	231	546	196	974	3,986	41.0
那賀児童福祉施設組合	5	3,191	121	6	0	127	3,318	50.2
公立那賀病院経営事務組合	382	3,037	185	659	493	1,337	4,374	37.3
那賀衛生環境整備組合	13	3,111	191	178	59	428	3,539	45.8
橋本伊都衛生施設組合	12	3,375	323	180	2	504	3,879	50.6
伊都郡町村及び橋本市老人福祉施設事務組合	50	2,581	223	29	196	448	3,029	43.8
有田衛生施設事務組合	9	2,984	201	33	284	519	3,503	45.9
有田聖苑事務組合	1	*	*	*	*	*	*	*
御坊市日高川町中学校組合	1	*	*	*	*	*	*	*
御坊市外五ヶ町病院経営事務組合	453	3,079	184	514	339	1,037	4,116	39.5
御坊日高老人福祉施設事務組合	196	2,319	131	9	105	245	2,564	43.4
公立紀南病院組合	667	3,164	254	662	470	1,386	4,550	39.3
紀南地方老人福祉施設組合	39	2,594	201	45	100	347	2,941	46.2
串本町古座川町衛生施設事務組合	3	*	*	*	*	*	*	*
大辺路衛生施設組合	3	*	*	*	*	*	*	*
紀南学園事務組合	11	2,740	118	0	401	519	3,259	40.8
紀南環境衛生施設事務組合	5	3,412	256	88	46	390	3,802	48.9
東牟婁郡町村新宮市老人福祉施設事務組合	77	1,990	107	18	142	267	2,257	44.5
那智勝浦町太地町環境衛生施設一部事務組合	6	3,596	308	188	45	542	4,138	50.3
紀南地方児童福祉施設組合	5	2,294	82	40	0	122	2,416	46.4
新宮周辺広域市町村圏事務組合	2	*	*	*	*	*	*	*
御坊広域行政事務組合	43	3,049	178	106	30	314	3,363	45.7
田辺周辺広域市町村圏組合	3	*	*	*	*	*	*	*
上大清掃施設組合	3	*	*	*	*	*	*	*
海南海草老人福祉施設事務組合	58	2,227	132	16	203	350	2,577	43.3
有田郡老人福祉施設事務組合	17	2,553	165	2	37	203	2,756	37.8
那賀消防組合	128	2,931	204	160	127	491	3,422	37.0
有田周辺広域圏事務組合	41	3,016	153	57	73	284	3,300	44.9
田辺市周辺衛生施設組合	3	*	*	*	*	*	*	*
伊都郡町村及び橋本市児童福祉施設事務組合	7	2,665	67	79	11	157	2,822	49.6
富田川衛生施設組合	9	2,426	191	88	3	282	2,708	43.6
海南海草環境衛生施設組合	4	*	*	*	*	*	*	*
伊都消防組合	60	3,039	248	100	315	663	3,702	42.4
湯浅広川消防組合	38	2,970	229	256	254	740	3,710	42.8
五色台広域施設組合	5	2,719	154	40	0	194	2,913	40.6
日高広域消防事務組合	92	2,998	236	158	300	694	3,692	42.1
橋本周辺広域市町村圏組合	4	*	*	*	*	*	*	*
紀の海広域施設組合	1	*	*	*	*	*	*	*
紀南環境広域施設組合	6	3,756	336	196	67	598	4,354	49.1
一部事務組合計	2,696	2,946	205	418	314	937	3,883	40.5

（注）個人情報保護の観点から、対象となる職員数が5人未満の場合、職員数以外の各欄をアスタリスク（*）としています。

※1＝生活給的給与（扶養、地域、住居、通勤、単身赴任）

※2＝職務給的給与（初任給調整、特殊勤務、管理職、義務教育）

※3＝超過給的給与（時間外、宿日直、管理職特勤、夜間、休日）

四捨五入による端数処理の都合で、1～3の和と諸手当月額（合計値）又は平均給料月額と諸手当月額の和と平均給与月額が一致しない場合があります。

2-3 市町村別手当別支給職員数、支給者割合及び平均支給額（全職種）

（平成29年4月 単位：人、%、百円）

	給料支給 職員数 (人)	扶養手当			地域手当			住居手当			初任給調整手当			通勤手当		
		支給 職員数	支給者 割合	平均 支給額	支給 職員数	支給者 割合	平均 支給額	支給 職員数	支給者 割合	平均 支給額	支給 職員数	支給者 割合	平均 支給額	支給 職員数	支給者 割合	平均 支給額
和歌山市	2,902	1,445	49.8	203	2,902	100.0	208	492	17.0	259	*	*	*	2,623	90.4	67
海南市	726	357	49.2	195	21	2.9	99	112	15.4	257	0	0.0	0	596	82.1	66
橋本市	889	426	47.9	185	338	38.0	175	143	16.1	301	0	0.0	0	753	84.7	62
有田市	459	190	41.4	207	*	*	*	69	15.0	256	0	0.0	0	367	80.0	46
御坊市	322	164	50.9	205	0	0.0	0	55	17.1	250	0	0.0	0	213	66.1	46
田辺市	863	478	55.4	211	*	*	*	168	19.5	248	0	0.0	0	657	76.1	82
新宮市	630	328	52.1	195	0	0.0	0	111	17.6	250	0	0.0	0	389	61.7	78
紀の川市	550	324	58.9	193	0	0.0	0	61	11.1	248	0	0.0	0	454	82.5	54
岩出市	329	124	37.7	187	0	0.0	0	45	13.7	253	0	0.0	0	272	82.7	66
市計	7,670	3,836	50.0	199	3,270	42.6	204	1,256	16.4	260	*	*	*	6,324	82.5	66
紀美野町	185	89	48.1	203	0	0.0	0	35	18.9	204	*	*	*	143	77.3	61
かつらぎ町	201	99	49.3	198	0	0.0	0	21	10.4	245	0	0.0	0	156	77.6	77
九度山町	89	47	52.8	199	0	0.0	0	11	12.4	242	0	0.0	0	59	66.3	51
高野町	142	67	47.2	188	0	0.0	0	29	20.4	194	*	*	*	86	60.6	103
湯浅町	134	57	42.5	172	0	0.0	0	19	14.2	255	0	0.0	0	72	53.7	58
広川町	95	50	52.6	201	0	0.0	0	14	14.7	161	0	0.0	0	65	68.4	50
有田川町	367	204	55.6	197	0	0.0	0	176	48.0	94	0	0.0	0	292	79.6	85
美浜町	92	42	45.7	188	0	0.0	0	15	16.3	247	0	0.0	0	38	41.3	34
日高町	89	49	55.1	214	*	*	*	0	0.0	0	0	0.0	0	65	73.0	29
由良町	76	35	46.1	202	0	0.0	0	14	18.4	234	0	0.0	0	49	64.5	51
印南町	92	32	34.8	233	0	0.0	0	*	*	*	0	0.0	0	48	52.2	79
みなべ町	134	70	52.2	225	*	*	*	10	7.5	247	0	0.0	0	104	77.6	75
日高川町	179	93	52.0	223	0	0.0	0	13	7.3	229	*	*	*	144	80.4	104
白浜町	338	150	44.4	222	*	*	*	186	55.0	102	0	0.0	0	276	81.7	74
上富田町	116	50	43.1	194	0	0.0	0	26	22.4	244	0	0.0	0	68	58.6	44
すさみ町	130	68	52.3	190	0	0.0	0	34	26.2	165	6	4.6	1,505	53	40.8	101
那智勝浦町	318	156	49.1	187	9	2.8	693	82	25.8	243	0	0.0	0	230	72.3	63
太地町	58	22	37.9	199	0	0.0	0	18	31.0	182	0	0.0	0	14	24.1	27
古座川町	66	27	40.9	190	0	0.0	0	15	22.7	156	*	*	*	43	65.2	72
北山村	26	12	46.2	177	0	0.0	0	*	*	*	0	0.0	0	9	34.6	27
串本町	364	176	48.4	209	0	0.0	0	53	14.6	240	0	0.0	0	288	79.1	64
町村計	3,291	1,595	48.5	202	13	0.4	527	781	23.7	164	*	*	*	2,302	69.9	71
市町村計	10,961	5,431	49.5	200	3,283	30.0	205	2,037	18.6	223	13	0.1	2,334	8,626	78.7	67

（注1）個人情報保護の観点から、職員数が1～4人の項目についてはアスタリスク（*）としています。

また、職員数が5人以上の項目もあわせてアスタリスクとしている場合があります。

（注2）支給者割合：手当の支給職員数の給料支給職員数に占める割合

（注3）平均支給額：手当支給職員1人当たりの平均支給額

2-3 市町村別手当別支給職員数、支給者割合及び平均支給額（全職種）

（平成29年4月 単位：人、%、百円）

	単身赴任手当			特殊勤務手当			管理職手当			義務教育等教員特別手当			時間外勤務手当			宿日直手当		
	支給職員数	支給者割合	平均支給額	支給職員数	支給者割合	平均支給額	支給職員数	支給者割合	平均支給額	支給職員数	支給者割合	平均支給額	支給職員数	支給者割合	平均支給額	支給職員数	支給者割合	平均支給額
和歌山市	7	0.2	557	846	29.2	145	370	12.7	649	52	1.8	53	1,794	61.8	498	0	0.0	0
海南市	0	0.0	0	247	34.0	463	73	10.1	492	16	2.2	58	379	52.2	251	56	7.7	291
橋本市	0	0.0	0	364	40.9	626	127	14.3	505	0	0.0	0	600	67.5	465	79	8.9	440
有田市	*	*	*	236	51.4	626	88	19.2	342	0	0.0	0	298	64.9	270	41	8.9	302
御坊市	0	0.0	0	11	3.4	85	53	16.5	335	0	0.0	0	205	63.7	270	0	0.0	0
田辺市	*	*	*	273	31.6	101	136	15.8	541	0	0.0	0	600	69.5	617	74	8.6	31
新宮市	13	2.1	380	355	56.3	881	114	18.1	601	0	0.0	0	428	67.9	425	47	7.5	345
紀の川市	0	0.0	0	14	2.5	59	176	32.0	378	0	0.0	0	252	45.8	413	30	5.5	42
岩出市	0	0.0	0	19	5.8	163	88	26.7	464	0	0.0	0	190	57.8	438	20	6.1	60
市計	*	*	*	2,365	30.8	405	1,225	16.0	520	68	0.9	54	4,746	61.9	451	347	4.5	243
紀美野町	0	0.0	0	49	26.5	155	43	23.2	291	0	0.0	0	94	50.8	360	0	0.0	0
かつらぎ町	0	0.0	0	30	14.9	37	45	22.4	524	0	0.0	0	103	51.2	546	46	22.9	27
九度山町	0	0.0	0	6	6.7	7	37	41.6	280	0	0.0	0	41	46.1	450	10	11.2	42
高野町	0	0.0	0	22	15.5	743	21	14.8	419	0	0.0	0	37	26.1	115	37	26.1	149
湯浅町	0	0.0	0	0	0.0	0	26	19.4	246	0	0.0	0	64	47.8	334	20	14.9	42
広川町	0	0.0	0	7	7.4	7	13	13.7	231	0	0.0	0	51	53.7	240	0	0.0	0
有田川町	0	0.0	0	78	21.3	135	48	13.1	318	0	0.0	0	233	63.5	312	0	0.0	0
美浜町	0	0.0	0	6	6.5	83	16	17.4	215	0	0.0	0	62	67.4	188	10	10.9	42
日高町	0	0.0	0	0	0.0	0	24	27.0	162	0	0.0	0	36	40.4	248	23	25.8	35
由良町	0	0.0	0	0	0.0	0	18	23.7	255	0	0.0	0	38	50.0	168	12	15.8	42
印南町	0	0.0	0	0	0.0	0	21	22.8	276	0	0.0	0	33	35.9	104	18	19.6	42
みなべ町	*	*	*	0	0.0	0	39	29.1	335	0	0.0	0	46	34.3	213	20	14.9	42
日高川町	0	0.0	0	*	*	*	63	35.2	216	0	0.0	0	72	40.2	358	34	19.0	43
白浜町	0	0.0	0	94	27.8	103	46	13.6	230	0	0.0	0	167	49.4	169	39	11.5	32
上富田町	0	0.0	0	0	0.0	0	19	16.4	268	0	0.0	0	41	35.3	148	20	17.2	42
すさみ町	0	0.0	0	29	22.3	398	37	28.5	429	0	0.0	0	31	23.8	233	28	21.5	364
那智勝浦町	*	*	*	117	36.8	354	78	24.5	337	0	0.0	0	169	53.1	247	23	7.2	687
太地町	0	0.0	0	18	31.0	203	24	41.4	189	0	0.0	0	23	39.7	88	18	31.0	100
古座川町	0	0.0	0	*	*	*	16	24.2	263	0	0.0	0	38	57.6	226	10	15.2	42
北山村	0	0.0	0	0	0.0	0	7	26.9	279	0	0.0	0	0	0.0	0	17	65.4	124
串本町	*	*	*	146	40.1	548	66	18.1	339	0	0.0	0	183	50.3	266	47	12.9	238
町村計	*	*	*	605	18.4	326	707	21.5	304	0	0.0	0	1,562	47.5	274	432	13.1	131
市町村計	28	0.3	404	2,970	27.1	389	1,932	17.6	441	68	0.6	54	6,308	57.5	407	779	7.1	181

（注1）個人情報保護の観点から、職員数が1～4人の項目についてはアスタリスク（*）としています。

また、職員数が5人以上の項目もあわせてアスタリスクとしている場合があります。

（注2）支給者割合：手当の支給職員数の給料支給職員数に占める割合

（注3）平均支給額：手当支給職員1人当たりの平均支給額

2-3 市町村別手当別支給職員数、支給者割合及び平均支給額（全職種）

（平成29年4月 単位：人、%、百円）

（平成28年度 単位：人、百円）

	管理職員特別勤務手当			夜間勤務手当			休日勤務手当			寒冷地手当		期末手当		勤勉手当	
	支給職員数	支給者割合	平均支給額	支給職員数	支給者割合	平均支給額	支給職員数	支給者割合	平均支給額	支給職員数	平均支給額	支給職員数	平均支給額	支給職員数	平均支給額
和歌山市	98	3.4	97	314	10.8	104	290	10.0	237	0	0	2,886	9,911	2,863	6,535
海南市	*	*	*	146	20.1	102	70	9.6	195	0	0	690	8,882	688	5,788
橋本市	0	0.0	0	52	5.8	75	0	0.0	0	0	0	873	9,425	862	5,650
有田市	0	0.0	0	90	19.6	119	0	0.0	0	0	0	436	8,560	432	5,544
御坊市	*	*	*	33	10.2	80	22	6.8	152	0	0	319	9,018	319	5,687
田辺市	46	5.3	103	115	13.3	88	0	0.0	0	0	0	844	9,122	831	5,991
新宮市	0	0.0	0	167	26.5	136	28	4.4	205	0	0	623	9,026	621	5,830
紀の川市	0	0.0	0	53	9.6	189	61	11.1	207	0	0	535	9,604	532	6,168
岩出市	0	0.0	0	0	0.0	0	0	0.0	0	0	0	314	8,022	311	5,154
市計	156	2.0	95	970	12.6	111	471	6.1	221	0	0	7,520	9,381	7,459	6,067
紀美野町	0	0.0	0	30	16.2	77	*	*	*	0	0	185	7,987	185	5,474
かつらぎ町	0	0.0	0	0	0.0	0	0	0.0	0	0	0	200	8,799	195	5,601
九度山町	0	0.0	0	0	0.0	0	0	0.0	0	0	0	88	8,909	87	5,608
高野町	0	0.0	0	0	0.0	0	0	0.0	0	85	223	142	7,037	142	5,065
湯浅町	0	0.0	0	0	0.0	0	0	0.0	0	0	0	131	7,668	129	5,056
広川町	0	0.0	0	0	0.0	0	0	0.0	0	0	0	93	8,261	93	5,387
有田川町	*	*	*	49	13.4	63	44	12.0	168	0	0	366	8,745	360	5,559
美浜町	*	*	*	0	0.0	0	0	0.0	0	0	0	90	7,926	90	5,197
日高町	*	*	*	0	0.0	0	0	0.0	0	0	0	89	9,071	89	5,947
由良町	0	0.0	0	0	0.0	0	0	0.0	0	0	0	74	7,527	74	5,346
印南町	16	17.4	40	0	0.0	0	0	0.0	0	0	0	89	7,525	82	4,949
みなべ町	0	0.0	0	0	0.0	0	0	0.0	0	0	0	132	8,209	132	5,397
日高川町	0	0.0	0	0	0.0	0	0	0.0	0	0	0	181	8,853	181	5,777
白浜町	0	0.0	0	0	0.0	0	59	17.5	218	0	0	331	7,861	300	5,690
上富田町	0	0.0	0	0	0.0	0	0	0.0	0	0	0	115	8,200	115	5,381
すさみ町	0	0.0	0	21	16.2	199	0	0.0	0	0	0	127	8,637	127	5,652
那智勝浦町	0	0.0	0	58	18.2	123	29	9.1	62	0	0	309	8,122	306	5,126
太地町	*	*	*	0	0.0	0	*	*	*	0	0	56	7,931	56	5,043
古座川町	0	0.0	0	0	0.0	0	0	0.0	0	0	0	66	7,369	66	5,223
北山村	0	0.0	0	0	0.0	0	0	0.0	0	0	0	24	6,709	24	4,909
串本町	10	2.7	139	107	29.4	103	0	0.0	0	0	0	363	8,174	362	5,314
町村計	35	1.1	71	265	8.1	105	158	4.8	169	85	223	3,251	8,194	3,195	5,416
市町村計	191	1.7	90	1,235	11.3	110	629	5.7	208	85	223	10,771	9,023	10,654	5,872

（注1）個人情報保護の観点から、職員数が1～4人の項目についてはアスタリスク（*）としています。

また、職員数が5人以上の項目もあわせてアスタリスクとしている場合があります。

（注2）支給者割合：手当の支給職員数の給料支給職員数に占める割合

（注3）平均支給額：手当支給職員1人当たりの平均支給額

（注4）寒冷地手当、期末手当及び勤勉手当の支給職員数は平成28年度の各手当の最後の支給基準日現在のもので、平均支給額は同年度の年額です。

2-4 一部事務組合別手当別支給職員数、支給者割合及び平均支給額（全職種）

（平成29年4月 単位：人、%、百円）

	給料支給 職員数	扶養手当			地域手当			住居手当			通勤手当		
		支給 職員数	支給者 割合	平均 支給額	支給 職員数	支給者 割合	平均 支給額	支給 職員数	支給者 割合	平均 支給額	支給 職員数	支給者 割合	平均 支給額
和歌山県市町村総合事務組合	5	*	*	*	*	*	*	*	*	*	*	*	*
国民健康保険野上厚生病院組合	229	96	41.9	189	17	7.4	183	53	23.1	187	210	91.7	104
那賀児童福祉施設組合	5	*	*	*	0	0.0	0	0	0.0	0	*	*	*
公立那賀病院経営事務組合	382	129	33.8	190	48	12.6	143	61	16.0	253	357	93.5	67
那賀衛生環境整備組合	13	8	61.5	231	0	0.0	0	*	*	*	11	84.6	35
橋本伊都衛生施設組合	12	9	75.0	185	11	91.7	153	0	0.0	0	11	91.7	48
伊都郡町村及び橋本市老人福祉施設事務組合	50	23	46.0	193	44	88.0	84	5	10.0	249	41	82.0	43
有田衛生施設事務組合	9	6	66.7	237	0	0.0	0	*	*	*	5	55.6	24
有田聖苑事務組合	1	0	0.0	0	0	0.0	0	0	0.0	0	0	0.0	0
御坊市日高川町中学校組合	1	*	*	*	0	0.0	0	0	0.0	0	*	*	*
御坊市外五ヶ町病院経営事務組合	453	152	33.6	196	0	0.0	0	84	18.5	249	325	71.7	100
御坊日高老人福祉施設事務組合	196	54	27.6	227	0	0.0	0	17	8.7	248	168	85.7	55
公立紀南病院組合	667	263	39.4	168	76	11.4	770	152	22.8	260	529	79.3	42
紀南地方老人福祉施設組合	39	14	35.9	194	0	0.0	0	14	35.9	142	32	82.1	98
串本町古座川町衛生施設事務組合	3	*	*	*	0	0.0	0	0	0.0	0	*	*	*
大辺路衛生施設組合	3	*	*	*	0	0.0	0	0	0.0	0	*	*	*
紀南学園事務組合	11	*	*	*	0	0.0	0	*	*	*	8	72.7	67
紀南環境衛生施設事務組合	5	*	*	*	0	0.0	0	*	*	*	5	100.0	62
東牟婁郡町村新宮市老人福祉施設事務組合	77	20	26.0	202	0	0.0	0	*	*	*	55	71.4	60
那智勝浦町太地町環境衛生施設一部事務組合	6	5	83.3	168	0	0.0	0	*	*	*	6	100.0	85
紀南地方児童福祉施設組合	5	*	*	*	0	0.0	0	*	*	*	*	*	*
新宮周辺広域市町村圏事務組合	2	*	*	*	0	0.0	0	0	0.0	0	*	*	*
御坊広域行政事務組合	43	24	55.8	189	0	0.0	0	*	*	*	39	90.7	61
田辺周辺広域市町村圏組合	3	*	*	*	0	0.0	0	0	0.0	0	*	*	*
上大中清掃施設組合	3	*	*	*	0	0.0	0	0	0.0	0	*	*	*
海南海草老人福祉施設事務組合	58	11	19.0	188	0	0.0	0	14	24.1	138	55	94.8	66
有田郡老人福祉施設事務組合	17	9	52.9	212	0	0.0	0	*	*	*	14	82.4	35
那賀消防組合	128	73	57.0	190	0	0.0	0	25	19.5	258	110	85.9	53
有田周辺広域圏事務組合	41	18	43.9	182	0	0.0	0	9	22.0	123	36	87.8	53
田辺市周辺衛生施設組合	3	*	*	*	0	0.0	0	0	0.0	0	*	*	*
伊都郡町村及び橋本市児童福祉施設事務組合	7	*	*	*	0	0.0	0	0	0.0	0	*	*	*
富田川衛生施設組合	9	6	66.7	184	0	0.0	0	6	66.7	72	5	55.6	36
海南海草環境衛生施設組合	4	*	*	*	0	0.0	0	0	0.0	0	*	*	*
伊都消防組合	60	43	71.7	255	0	0.0	0	6	10.0	253	49	81.7	41
湯浅広川消防組合	38	29	76.3	233	0	0.0	0	7	18.4	189	21	55.3	29
五色台広域施設組合	5	*	*	*	0	0.0	0	0	0.0	0	5	100.0	46
日高広域消防事務組合	92	55	59.8	208	0	0.0	0	12	13.0	249	74	80.4	98
橋本周辺広域市町村圏組合	4	*	*	*	*	*	*	*	*	*	*	*	*
紀の海広域施設組合	1	0	0.0	0	0	0.0	0	0	0.0	0	*	*	*
紀南環境広域施設組合	6	6	100.0	297	0	0.0	0	0	0.0	0	6	100.0	39
一部事務組合計	2,696	1,089	40.4	193	205	7.6	366	483	17.9	234	2,214	82.1	67

（注1）個人情報保護の観点から、職員数が1～4人の項目についてはアスタリスク（*）としています。

また、職員数が5人以上の項目もあわせてアスタリスクとしている場合があります。

（注2）支給者割合：手当の支給職員数の給料支給職員数に占める割合

（注3）平均支給額：手当支給職員1人当たりの平均支給額

2-4 一部事務組合別手当別支給職員数、支給者割合及び平均支給額（全職種）

（平成29年4月 単位：人、%、百円）

	単身赴任手当			特殊勤務手当			管理職手当			時間外勤務手当		
	支給職員数	支給者割合	平均支給額	支給職員数	支給者割合	平均支給額	支給職員数	支給者割合	平均支給額	支給職員数	支給者割合	平均支給額
和歌山県市町村総合事務組合	0	0.0	0	0	0.0	0	*	*	*	*	*	*
国民健康保険野上厚生病院組合	0	0.0	0	167	72.9	625	43	18.8	480	60	26.2	112
那賀児童福祉施設組合	0	0.0	0	0	0.0	0	*	*	*	0	0.0	0
公立那賀病院経営事務組合	0	0.0	0	361	94.5	627	56	14.7	450	227	59.4	451
那賀衛生環境整備組合	0	0.0	0	10	76.9	92	4	30.8	350	6	46.2	127
橋本伊都衛生施設組合	0	0.0	0	7	58.3	84	4	33.3	392	*	*	*
伊都郡町村及び橋本市老人福祉施設事務組合	0	0.0	0	*	*	*	7	14.0	194	14	28.0	74
有田衛生施設事務組合	0	0.0	0	0	0.0	0	*	*	*	4	44.4	120
有田聖苑事務組合	0	0.0	0	*	*	*	0	0.0	0	0	0.0	0
御坊市日高川町中学校組合	0	0.0	0	0	0.0	0	0	0.0	0	0	0.0	0
御坊市外五ヶ町病院経営事務組合	0	0.0	0	325	71.7	620	59	13.0	531	315	69.5	273
御坊日高老人福祉施設事務組合	0	0.0	0	0	0.0	0	9	4.6	202	92	46.9	38
公立紀南病院組合	*	*	*	501	75.1	840	41	6.1	500	471	70.6	444
紀南地方老人福祉施設組合	0	0.0	0	29	74.4	47	*	*	*	*	*	*
串本町古座川町衛生施設事務組合	0	0.0	0	0	0.0	0	*	*	*	0	0.0	0
大辺路衛生施設組合	0	0.0	0	0	0.0	0	*	*	*	0	0.0	0
紀南学園事務組合	0	0.0	0	0	0.0	0	0	0.0	0	11	100.0	198
紀南環境衛生施設事務組合	0	0.0	0	0	0.0	0	*	*	*	*	*	*
東牟婁郡町村新宮市老人福祉施設事務組合	0	0.0	0	6	7.8	50	14	18.2	80	*	*	*
那智勝浦町太地町環境衛生施設一部事務組合	0	0.0	0	6	100.0	80	*	*	*	*	*	*
紀南地方児童福祉施設組合	0	0.0	0	0	0.0	0	*	*	*	0	0.0	0
新宮周辺広域市町村圏事務組合	0	0.0	0	*	*	*	*	*	*	0	0.0	0
御坊広域行政事務組合	0	0.0	0	21	48.8	100	9	20.9	275	9	20.9	61
田辺周辺広域市町村圏組合	0	0.0	0	0	0.0	0	0	0.0	0	0	0.0	0
上大中清掃施設組合	0	0.0	0	0	0.0	0	*	*	*	*	*	*
海南海草老人福祉施設事務組合	0	0.0	0	0	0.0	0	*	*	*	20	34.5	27
有田郡老人福祉施設事務組合	0	0.0	0	0	0.0	0	*	*	*	0	0.0	0
那賀消防組合	0	0.0	0	99	77.3	115	19	14.8	479	86	67.2	117
有田周辺広域圏事務組合	0	0.0	0	0	0.0	0	10	24.4	234	*	*	*
田辺市周辺衛生施設組合	0	0.0	0	0	0.0	0	0	0.0	0	*	*	*
伊都郡町村及び橋本市児童福祉施設事務組合	0	0.0	0	0	0.0	0	*	*	*	*	*	*
富田川衛生施設組合	0	0.0	0	7	77.8	85	*	*	*	*	*	*
海南海草環境衛生施設組合	0	0.0	0	0	0.0	0	0	0.0	0	0	0.0	0
伊都消防組合	*	*	*	42	70.0	94	7	11.7	294	46	76.7	253
湯浅広川消防組合	0	0.0	0	35	92.1	220	11	28.9	186	27	71.1	153
五色台広域施設組合	0	0.0	0	0	0.0	0	*	*	*	0	0.0	0
日高広域消防事務組合	0	0.0	0	84	91.3	118	16	17.4	290	49	53.3	90
橋本周辺広域市町村圏組合	0	0.0	0	*	*	*	0	0.0	0	*	*	*
紀の海広域施設組合	0	0.0	0	0	0.0	0	0	0.0	0	*	*	*
紀南環境広域施設組合	0	0.0	0	0	0.0	0	*	*	*	*	*	*
一部事務組合計	16	0.6	355	1,707	63.3	582	335	12.4	402	1,469	54.5	305

（注1）個人情報保護の観点から、職員数が1～4人の項目についてはアスタリスク（*）としています。

また、職員数が5人以上の項目もあわせてアスタリスクとしている場合があります。

（注2）支給者割合：手当の支給職員数の給料支給職員数に占める割合

（注3）平均支給額：手当支給職員1人当たりの平均支給額

2-4 一部事務組合別手当別支給職員数、支給者割合及び平均支給額（全職種）

（平成29年4月 単位：人、%、百円）

	宿日直手当			管理職員特別勤務手当			夜間勤務手当			休日勤務手当		
	支給職員数	支給者割合	平均支給額	支給職員数	支給者割合	平均支給額	支給職員数	支給者割合	平均支給額	支給職員数	支給者割合	平均支給額
和歌山県市町村総合事務組合	0	0.0	0	0	0.0	0	0	0.0	0	*	*	*
国民健康保険野上厚生病院組合	50	21.8	527	0	0.0	0	101	44.1	112	53	23.1	10
那賀児童福祉施設組合	0	0.0	0	0	0.0	0	0	0.0	0	0	0.0	0
公立那賀病院経営事務組合	71	18.6	297	6	1.6	48	176	46.1	367	0	0.0	0
那賀衛生環境整備組合	0	0.0	0	0	0.0	0	0	0.0	0	0	0.0	0
橋本伊都衛生施設組合	0	0.0	0	0	0.0	0	0	0.0	0	0	0.0	0
伊都郡町村及び橋本市老人福祉施設事務組合	14	28.0	150	0	0.0	0	20	40.0	333	0	0.0	0
有田衛生施設事務組合	0	0.0	0	0	0.0	0	0	0.0	0	7	77.8	297
有田聖苑事務組合	0	0.0	0	0	0.0	0	0	0.0	0	0	0.0	0
御坊市日高川町中学校組合	0	0.0	0	0	0.0	0	0	0.0	0	0	0.0	0
御坊市外五ヶ町病院経営事務組合	111	24.5	405	0	0.0	0	174	38.4	130	0	0.0	0
御坊日高老人福祉施設事務組合	0	0.0	0	0	0.0	0	68	34.7	251	0	0.0	0
公立紀南病院組合	123	18.4	530	0	0.0	0	317	47.5	121	167	25.0	5
紀南地方老人福祉施設組合	0	0.0	0	0	0.0	0	21	53.8	183	0	0.0	0
串本町古座川町衛生施設事務組合	0	0.0	0	0	0.0	0	0	0.0	0	0	0.0	0
大辺路衛生施設組合	0	0.0	0	0	0.0	0	0	0.0	0	0	0.0	0
紀南学園事務組合	8	72.7	257	0	0.0	0	0	0.0	0	*	*	*
紀南環境衛生施設事務組合	0	0.0	0	0	0.0	0	0	0.0	0	0	0.0	0
東牟婁郡町村新宮市老人福祉施設事務組合	5	6.5	330	0	0.0	0	36	46.8	250	0	0.0	0
那智勝浦町太地町環境衛生施設一部事務組合	0	0.0	0	0	0.0	0	0	0.0	0	0	0.0	0
紀南地方児童福祉施設組合	0	0.0	0	0	0.0	0	0	0.0	0	0	0.0	0
新宮周辺広域市町村圏事務組合	0	0.0	0	0	0.0	0	0	0.0	0	0	0.0	0
御坊広域行政事務組合	0	0.0	0	0	0.0	0	*	*	*	0	0.0	0
田辺周辺広域市町村圏組合	0	0.0	0	0	0.0	0	0	0.0	0	0	0.0	0
上大中清掃施設組合	0	0.0	0	0	0.0	0	0	0.0	0	0	0.0	0
海南海草老人福祉施設事務組合	13	22.4	115	0	0.0	0	39	67.2	126	39	67.2	124
有田郡老人福祉施設事務組合	0	0.0	0	0	0.0	0	*	*	*	0	0.0	0
那賀消防組合	0	0.0	0	0	0.0	0	87	68.0	71	0	0.0	0
有田周辺広域圏事務組合	0	0.0	0	0	0.0	0	15	36.6	183	0	0.0	0
田辺市周辺衛生施設組合	0	0.0	0	0	0.0	0	0	0.0	0	0	0.0	0
伊都郡町村及び橋本市児童福祉施設事務組合	0	0.0	0	0	0.0	0	0	0.0	0	0	0.0	0
富田川衛生施設組合	0	0.0	0	0	0.0	0	0	0.0	0	0	0.0	0
海南海草環境衛生施設組合	0	0.0	0	0	0.0	0	0	0.0	0	0	0.0	0
伊都消防組合	0	0.0	0	0	0.0	0	42	70.0	44	26	43.3	209
湯浅広川消防組合	0	0.0	0	0	0.0	0	26	68.4	39	25	65.8	181
五色台広域施設組合	0	0.0	0	0	0.0	0	0	0.0	0	0	0.0	0
日高広域消防事務組合	0	0.0	0	9	9.8	83	76	82.6	171	50	54.3	189
橋本周辺広域市町村圏組合	0	0.0	0	0	0.0	0	0	0.0	0	0	0.0	0
紀の海広域施設組合	0	0.0	0	0	0.0	0	0	0.0	0	0	0.0	0
紀南環境広域施設組合	0	0.0	0	0	0.0	0	0	0.0	0	0	0.0	0
一部事務組合計	395	14.7	417	15	0.6	69	1,210	44.9	169	374	13.9	75

（注1）個人情報保護の観点から、職員数が1～4人の項目についてはアスタリスク（*）としています。

また、職員数が5人以上の項目もあわせてアスタリスクとしている場合があります。

（注2）支給者割合：手当の支給職員数の給料支給職員数に占める割合

（注3）平均支給額：手当支給職員1人当たりの平均支給額

2-4 一部事務組合別手当別支給職員数、支給者割合及び平均支給額（全職種）

（平成28年度 単位：人、百円）

	期末手当		勤勉手当	
	支給職員数	平均支給額	支給職員数	平均支給額
和歌山県市町村総合事務組合	5	7,179	5	4,512
国民健康保険野上厚生病院組合	224	8,006	224	5,254
那賀児童福祉施設組合	5	8,385	5	5,483
公立那賀病院経営事務組合	359	7,968	350	5,252
那賀衛生環境整備組合	12	9,219	12	5,880
橋本伊都衛生施設組合	11	10,498	11	6,601
伊都郡町村及び橋本市老人福祉施設事務組合	51	7,416	45	4,650
有田衛生施設事務組合	9	8,186	9	5,302
有田聖苑事務組合	*	*	0	0
御坊市日高川町中学校組合	*	*	*	*
御坊市外五ヶ町病院経営事務組合	416	8,290	414	5,275
御坊日高老人福祉施設事務組合	207	5,282	204	3,048
公立紀南病院組合	662	8,381	646	5,740
紀南地方老人福祉施設組合	39	6,723	25	4,967
串本町古座川町衛生施設事務組合	*	*	*	*
大辺路衛生施設組合	*	*	*	*
紀南学園事務組合	9	8,140	9	4,837
紀南環境衛生施設事務組合	5	9,573	5	5,937
東牟婁郡町村新宮市老人福祉施設事務組合	49	5,861	79	4,157
那智勝浦町太地町環境衛生施設一部事務組合	6	10,377	6	6,074
紀南地方児童福祉施設組合	*	*	*	*
新宮周辺広域市町村圏事務組合	*	*	*	*
御坊広域行政事務組合	44	8,422	44	5,309
田辺周辺広域市町村圏組合	*	*	*	*
上大中清掃施設組合	*	*	*	*
海南海草老人福祉施設事務組合	58	5,916	38	4,220
有田郡老人福祉施設事務組合	17	6,993	17	4,301
那賀消防組合	128	8,388	128	5,482
有田周辺広域圏事務組合	41	8,065	41	5,223
田辺市周辺衛生施設組合	*	*	*	*
伊都郡町村及び橋本市児童福祉施設事務組合	7	7,118	5	5,103
富田川衛生施設組合	9	3,726	8	2,324
海南海草環境衛生施設組合	*	*	*	*
伊都消防組合	58	8,984	58	5,684
湯浅広川消防組合	38	8,518	38	5,162
五色台広域施設組合	*	*	*	*
日高広域消防事務組合	92	8,778	92	5,723
橋本周辺広域市町村圏組合	*	*	*	*
紀の海広域施設組合	0	0	0	0
紀南環境広域施設組合	7	10,958	7	6,744
一部事務組合計	2,602	7,893	2,553	5,176

（注1）個人情報保護の観点から、職員数が1～4人の項目についてはアスタリスク（*）としています。

また、職員数が5人以上の項目もあわせてアスタリスクとしている場合があります。

（注3）平均支給額：手当支給職員1人当たりの平均支給額

（注4）期末手当及び勤勉手当の支給職員数は平成28年度の各手当の最後の支給基準日現在のもので、平均支給額は同年度の年額です。

3-1 市町村別職員数、平均給料・諸手当・平均給与月額及び平均年齢（一般行政職）

（平成29年4月 単位：人、百円、歳）

	職員数 (人)	平均給料 月額 (a)	(b)=1+2+3			諸手当 月額 (b)	平均給与 月額 (a)+(b)	平均年齢 歳
			生活給的給与 ※1	職務給的給与 ※2	超過給的給与 ※3			
和歌山市	1,524	3,261	420	130	401	950	4,211	43.0
海南市	256	3,236	202	73	140	414	3,650	43.1
橋本市	326	3,154	178	87	212	477	3,631	42.8
有田市	153	3,100	158	60	159	378	3,478	41.7
御坊市	186	3,076	183	69	202	455	3,531	41.4
田辺市	487	3,316	234	105	493	832	4,148	44.2
新宮市	219	3,084	191	117	249	557	3,641	41.3
紀の川市	375	3,330	198	132	259	590	3,920	43.2
岩出市	196	2,924	176	157	259	592	3,516	39.8
市計	3,722	3,220	288	114	328	730	3,950	42.8
紀美野町	90	2,840	195	72	264	531	3,371	40.2
かつらぎ町	164	3,171	192	131	243	566	3,737	42.3
九度山町	75	3,057	173	112	219	504	3,561	42.9
高野町	89	2,776	209	44	71	323	3,099	42.9
湯浅町	85	2,824	164	57	189	410	3,234	41.9
広川町	61	2,890	175	40	70	285	3,175	40.3
有田川町	193	3,157	246	50	236	531	3,688	42.4
美浜町	62	2,901	163	40	158	361	3,262	39.0
日高町	60	3,200	139	54	63	257	3,457	43.1
由良町	55	2,711	182	62	110	354	3,065	37.3
印南町	69	2,641	148	73	53	274	2,915	37.5
みなべ町	89	2,911	214	102	80	396	3,307	40.4
日高川町	113	3,166	246	85	205	536	3,702	44.5
白浜町	166	2,979	221	49	84	355	3,334	39.7
上富田町	71	2,966	195	51	51	297	3,263	40.3
すさみ町	62	2,966	223	78	83	384	3,350	40.4
那智勝浦町	112	2,804	214	110	89	414	3,218	36.7
太地町	42	2,752	154	151	87	392	3,144	40.3
古座川町	53	2,652	161	55	147	362	3,014	35.3
北山村	25	2,742	116	78	72	266	3,008	40.1
串本町	111	3,010	204	47	140	391	3,401	41.0
町村計	1,847	2,956	199	73	145	417	3,373	40.7
市町村計	5,569	3,132	258	100	267	626	3,758	42.1

※1＝生活給的給与（扶養、地域、住居、通勤、単身赴任）
 ※2＝職務給的給与（初任給調整、特殊勤務、管理職、義務教育）
 ※3＝超過給的給与（時間外、宿日直、管理職特勤、夜間、休日）

四捨五入による端数処理の都合で、1～3の和と諸手当月額（合計値）又は平均給料月額と諸手当月額の和と平均給与月額が一致しない場合があります。

3-2 市町村別手当別支給職員数、支給者割合及び平均支給額（一般行政職）

（平成29年4月 単位：人、%、百円）

	給料支給 職員数 (人)	扶養手当			地域手当			住居手当			通勤手当			単身赴任手当		
		支給 職員数	支給者 割合	平均 支給額	支給 職員数	支給者 割合	平均 支給額	支給 職員数	支給者 割合	平均 支給額	支給 職員数	支給者 割合	平均 支給額	支給 職員数	支給者 割合	平均 支給額
和歌山市	1,524	746	49.0	197	1,524	100.0	210	258	16.9	261	1,359	89.2	75	*	*	*
海南市	256	152	59.4	194	0	0.0	0	39	15.2	262	205	80.1	58	0	0.0	0
橋本市	326	173	53.1	198	*	*	*	34	10.4	277	269	82.5	50	0	0.0	0
有田市	153	70	45.8	209	*	*	*	17	11.1	259	126	82.4	39	0	0.0	0
御坊市	186	100	53.8	209	0	0.0	0	32	17.2	249	116	62.4	45	0	0.0	0
田辺市	487	285	58.5	221	5	1.0	271	89	18.3	242	371	76.2	73	*	*	*
新宮市	219	115	52.5	201	0	0.0	0	39	17.8	249	121	55.3	74	0	0.0	0
紀の川市	375	247	65.9	193	0	0.0	0	42	11.2	253	307	81.9	52	0	0.0	0
岩出市	196	82	41.8	195	0	0.0	0	31	15.8	259	164	83.7	64	0	0.0	0
市計	3,722	1,970	52.9	201	*	*	*	581	15.6	257	3,038	81.6	66	*	*	*
紀美野町	90	45	50.0	201	0	0.0	0	21	23.3	194	70	77.8	63	0	0.0	0
かつらぎ町	164	89	54.3	198	0	0.0	0	15	9.1	260	132	80.5	75	0	0.0	0
九度山町	75	38	50.7	210	0	0.0	0	10	13.3	249	48	64.0	52	0	0.0	0
高野町	89	42	47.2	187	0	0.0	0	21	23.6	199	54	60.7	121	0	0.0	0
湯浅町	85	43	50.6	170	0	0.0	0	16	18.8	258	41	48.2	61	0	0.0	0
広川町	61	34	55.7	213	0	0.0	0	10	16.4	166	39	63.9	46	0	0.0	0
有田川町	193	118	61.1	200	0	0.0	0	104	53.9	90	152	78.8	95	0	0.0	0
美浜町	62	35	56.5	185	0	0.0	0	12	19.4	249	22	35.5	29	0	0.0	0
日高町	60	32	53.3	225	0	0.0	0	0	0.0	0	42	70.0	27	0	0.0	0
由良町	55	27	49.1	201	0	0.0	0	12	21.8	234	35	63.6	50	0	0.0	0
印南町	69	27	39.1	239	0	0.0	0	*	*	*	40	58.0	69	0	0.0	0
みなべ町	89	52	58.4	234	*	*	*	5	5.6	234	67	75.3	78	*	*	*
日高川町	113	71	62.8	227	0	0.0	0	8	7.1	230	87	77.0	113	0	0.0	0
白浜町	166	77	46.4	225	*	*	*	94	56.6	96	135	81.3	75	0	0.0	0
上富田町	71	36	50.7	200	0	0.0	0	20	28.2	241	38	53.5	48	0	0.0	0
すさみ町	62	36	58.1	219	0	0.0	0	23	37.1	162	20	32.3	111	0	0.0	0
那智勝浦町	112	60	53.6	189	*	*	*	35	31.3	236	74	66.1	58	0	0.0	0
太地町	42	17	40.5	195	0	0.0	0	16	38.1	187	8	19.0	20	0	0.0	0
古座川町	53	22	41.5	192	0	0.0	0	13	24.5	154	34	64.2	68	0	0.0	0
北山村	25	11	44.0	185	0	0.0	0	*	*	*	8	32.0	28	0	0.0	0
串本町	111	68	61.3	219	0	0.0	0	14	12.6	251	84	75.7	51	0	0.0	0
町村計	1,847	980	53.1	207	*	*	*	457	24.7	163	1,230	66.6	72	*	*	*
市町村計	5,569	2,950	53.0	203	1,538	27.6	210	1,038	18.6	216	4,268	76.6	68	9	0.2	482

（注1）個人情報保護の観点から、職員数が1～4人の項目についてはアスタリスク（*）としています。

また、職員数が5人以上の項目もあわせてアスタリスクとしている場合があります。

（注2）支給者割合：手当の支給職員数の給料支給職員数に占める割合

（注3）平均支給額：手当支給職員1人当たりの平均支給額

3-2 市町村別手当別支給職員数、支給者割合及び平均支給額（一般行政職）

（平成29年4月 単位：人、%、百円）

	特殊勤務手当			管理職手当			時間外勤務手当			宿日直手当			管理職員特別勤務手当		
	支給職員数	支給者割合	平均支給額	支給職員数	支給者割合	平均支給額	支給職員数	支給者割合	平均支給額	支給職員数	支給者割合	平均支給額	支給職員数	支給者割合	平均支給額
和歌山市	206	13.5	91	270	17.7	665	1,016	66.7	587	0	0.0	0	80	5.2	104
海南市	9	3.5	23	36	14.1	512	143	55.9	249	0	0.0	0	*	*	*
橋本市	14	4.3	35	56	17.2	499	188	57.7	368	0	0.0	0	0	0.0	0
有田市	30	19.6	17	27	17.6	319	89	58.2	274	0	0.0	0	0	0.0	0
御坊市	*	*	*	35	18.8	351	113	60.8	332	0	0.0	0	*	*	*
田辺市	25	5.1	28	94	19.3	535	318	65.3	740	64	13.1	32	28	5.7	105
新宮市	22	10.0	28	47	21.5	534	132	60.3	412	0	0.0	0	0	0.0	0
紀の川市	14	3.7	59	126	33.6	387	172	45.9	481	23	6.1	42	0	0.0	0
岩出市	*	*	*	64	32.7	474	99	50.5	503	16	8.2	60	0	0.0	0
市計	328	8.8	70	755	20.3	532	2,270	61.0	522	103	2.8	39	114	3.1	102
紀美野町	*	*	*	21	23.3	305	46	51.1	517	0	0.0	0	0	0.0	0
かつらぎ町	14	8.5	40	39	23.8	535	82	50.0	473	39	23.8	29	0	0.0	0
九度山町	*	*	*	29	38.7	290	38	50.7	422	9	12.0	42	0	0.0	0
高野町	0	0.0	0	13	14.6	300	30	33.7	112	28	31.5	105	0	0.0	0
湯浅町	0	0.0	0	19	22.4	253	44	51.8	351	15	17.6	42	0	0.0	0
広川町	*	*	*	10	16.4	240	26	42.6	165	0	0.0	0	0	0.0	0
有田川町	12	6.2	21	26	13.5	361	113	58.5	396	0	0.0	0	0	0.0	0
美浜町	0	0.0	0	11	17.7	224	38	61.3	243	9	14.5	42	*	*	*
日高町	0	0.0	0	20	33.3	163	15	25.0	200	18	30.0	39	*	*	*
由良町	0	0.0	0	13	23.6	262	30	54.5	188	10	18.2	42	0	0.0	0
印南町	0	0.0	0	18	26.1	278	25	36.2	103	14	20.3	42	13	18.8	40
みなべ町	0	0.0	0	27	30.3	335	24	27.0	271	15	16.9	42	0	0.0	0
日高川町	0	0.0	0	44	38.9	219	45	39.8	485	30	26.5	43	0	0.0	0
白浜町	21	12.7	42	31	18.7	235	51	30.7	253	33	19.9	33	0	0.0	0
上富田町	0	0.0	0	13	18.3	280	23	32.4	133	13	18.3	42	0	0.0	0
すさみ町	0	0.0	0	21	33.9	230	9	14.5	464	9	14.5	109	0	0.0	0
那智勝浦町	*	*	*	36	32.1	340	42	37.5	238	0	0.0	0	0	0.0	0
太地町	15	35.7	196	18	42.9	190	17	40.5	103	15	35.7	97	*	*	*
古座川町	0	0.0	0	11	20.8	264	33	62.3	224	9	17.0	42	0	0.0	0
北山村	0	0.0	0	7	28.0	279	0	0.0	0	16	64.0	113	0	0.0	0
串本町	0	0.0	0	28	25.2	186	35	31.5	418	22	19.8	42	0	0.0	0
町村計	76	4.1	64	455	24.6	287	766	41.5	325	304	16.5	54	19	1.0	46
市町村計	404	7.3	69	1,210	21.7	439	3,036	54.5	472	407	7.3	50	133	2.4	94

（注1）個人情報保護の観点から、職員数が1～4人の項目についてはアスタリスク（*）としています。

また、職員数が5人以上の項目もあわせてアスタリスクとしている場合があります。

（注2）支給者割合：手当の支給職員数の給料支給職員数に占める割合

（注3）平均支給額：手当支給職員1人当たりの平均支給額

3-2 市町村別手当別支給職員数、支給者割合及び平均支給額（一般行政職）

（平成29年4月 単位：人、%、百円）

（平成28年度 単位：人、百円）

	夜間勤務手当			休日勤務手当			寒冷地手当		期末手当		勤勉手当	
	支給職員数	支給者割合	平均支給額	支給職員数	支給者割合	平均支給額	支給職員数	平均支給額	支給職員数	平均支給額	支給職員数	平均支給額
和歌山市	6	0.4	179	*	*	*	0	0	1,511	9,955	1,496	6,679
海南市	0	0.0	0	0	0.0	0	0	0	245	9,242	245	6,002
橋本市	0	0.0	0	0	0.0	0	0	0	328	9,308	324	5,544
有田市	0	0.0	0	0	0.0	0	0	0	147	8,749	146	5,607
御坊市	0	0.0	0	0	0.0	0	0	0	182	9,020	182	5,681
田辺市	0	0.0	0	0	0.0	0	0	0	474	9,602	470	6,281
新宮市	0	0.0	0	*	*	*	0	0	216	8,646	215	5,600
紀の川市	41	10.9	154	42	11.2	173	0	0	363	9,724	360	6,242
岩出市	0	0.0	0	0	0.0	0	0	0	190	8,245	187	5,280
市計	47	1.3	157	63	1.7	194	0	0	3,656	9,519	3,625	6,207
紀美野町	0	0.0	0	0	0.0	0	0	0	96	7,901	96	5,416
かつらぎ町	0	0.0	0	0	0.0	0	0	0	163	8,951	161	5,635
九度山町	0	0.0	0	0	0.0	0	0	0	74	8,718	73	5,471
高野町	0	0.0	0	0	0.0	0	43	219	88	6,824	88	4,930
湯浅町	0	0.0	0	0	0.0	0	0	0	83	7,662	83	4,991
広川町	0	0.0	0	0	0.0	0	0	0	60	8,374	60	5,461
有田川町	0	0.0	0	*	*	*	0	0	193	8,982	191	5,667
美浜町	0	0.0	0	0	0.0	0	0	0	60	8,055	60	5,339
日高町	0	0.0	0	0	0.0	0	0	0	59	9,348	59	6,176
由良町	0	0.0	0	0	0.0	0	0	0	54	7,557	54	5,362
印南町	0	0.0	0	0	0.0	0	0	0	66	7,756	66	4,970
みなべ町	0	0.0	0	0	0.0	0	0	0	88	8,355	88	5,502
日高川町	0	0.0	0	0	0.0	0	0	0	116	9,233	116	6,025
白浜町	0	0.0	0	0	0.0	0	0	0	161	8,116	160	5,877
上富田町	0	0.0	0	0	0.0	0	0	0	71	8,388	71	5,504
すさみ町	0	0.0	0	0	0.0	0	0	0	62	8,570	62	5,570
那智勝浦町	0	0.0	0	0	0.0	0	0	0	111	8,051	110	5,109
太地町	0	0.0	0	*	*	*	0	0	40	7,976	40	5,058
古座川町	0	0.0	0	0	0.0	0	0	0	53	7,115	53	5,122
北山村	0	0.0	0	0	0.0	0	0	0	23	6,756	23	4,972
串本町	0	0.0	0	0	0.0	0	0	0	111	8,520	111	5,534
町村計	0	0.0	0	12	0.6	90	43	219	1,832	8,308	1,825	5,485
市町村計	47	0.8	157	75	1.3	177	43	219	5,488	9,115	5,450	5,966

（注1）個人情報保護の観点から、職員数が1～4人の項目についてはアスタリスク（*）としています。

また、職員数が5人以上の項目もあわせてアスタリスクとしている場合があります。

（注2）支給者割合：手当の支給職員数の給料支給職員数に占める割合

（注3）平均支給額：手当支給職員1人当たりの平均支給額

（注4）寒冷地手当、期末手当及び勤勉手当の支給職員数は平成28年度の各手当の最後の支給基準日現在のもので、平均支給額は同年度の年額です。

4 市町村別職員数、平均給料・諸手当・平均給与月額及び平均年齢（技能労務職）

（平成29年4月 単位：人、百円、歳）

	職員数 (人)	平均給料 月額 (a)	(b)=1+2+3			諸手当 月額 (b)	平均給与 月額 (a)+(b)	平均年齢 歳
			生活給的給与 ※1	職務給的給与 ※2	超過給的給与 ※3			
和歌山市	250	3,199	401	238	64	704	3,903	48.8
海南市	16	3,401	58	4	5	66	3,467	51.7
橋本市	33	3,566	151	58	57	266	3,832	49.9
有田市	9	2,928	68	36	54	157	3,085	56.9
御坊市	14	3,489	176	0	65	240	3,729	47.3
田辺市	13	3,616	150	58	126	333	3,949	50.8
新宮市	0
紀の川市	30	3,476	181	50	50	281	3,757	51.0
岩出市	22	2,534	161	123	631	915	3,449	46.8
市計	387	3,241	310	173	94	577	3,818	49.3
紀美野町	7	2,282	132	0	0	132	2,414	50.7
かつらぎ町	2	*	*	*	*	*	*	*
九度山町	0
高野町	4	*	*	*	*	*	*	*
湯浅町	5	3,315	80	0	0	80	3,395	49.0
広川町	0
有田川町	20	3,430	99	0	1	101	3,531	54.6
美浜町	1	*	*	*	*	*	*	*
日高町	2	*	*	*	*	*	*	*
由良町	3	*	*	*	*	*	*	*
印南町	0
みなべ町	3	*	*	*	*	*	*	*
日高川町	16	2,566	156	0	19	175	2,741	51.7
白浜町	0
上富田町	0
すさみ町	3	*	*	*	*	*	*	*
那智勝浦町	0
太地町	0
古座川町	0
北山村	0
串本町	6	2,677	69	0	135	204	2,881	51.9
町村計	72	2,830	108	0	34	143	2,973	51.3
市町村計	459	3,176	279	146	85	509	3,685	49.6

（注）個人情報保護の観点から、対象となる職員数が5人未満の場合、職員数以外の各欄をアスタリスク（*）としています。

- ※1＝生活給的給与（扶養、地域、住居、通勤、単身赴任）
- ※2＝職務給的給与（初任給調整、特殊勤務、管理職、義務教育）
- ※3＝超過給的給与（時間外、宿日直、管理職特勤、夜間、休日）

四捨五入による端数処理の都合で、1～3の和と諸手当月額（合計値）又は平均給料月額と諸手当月額の和と平均給与月額が一致しない場合があります。

5 市町村別給料表の種類及び構造

(平成29年4月1日現在)

	給料表数	一般行政職 給料表		技能労務職 給料表		他の給料表			
		級数	構造	級数	構造	教育関係	消防関係	医療・福祉・公 営企業関係	その他
和歌山市	12	9	同	5	主同	教育職(1)(2)(3)	消防職	医療職/ 福祉保健職/ 企業職	任期付職員/ 再任用職員/ 特定任期付職員
海南市	10	7	同	4	未分	高等学校教育 職	消防職	企業職/ 企業行政職/ 企業医療職 (1)(2)(3)	一般行政職(再任用)/ 企業医療職(3)(再任用)
橋本市	5	7	同	6	未分			医療職(1)(2)(3)	特定任期付職員
有田市	7	7	同	7	未分		消防職	医療職(1)(2)(3)	特定任期付職員/ 再任用職員
御坊市	3	7	主同	4	未分		消防職		再任用職員
田辺市	2	7	主同	5	未分			医療職	
新宮市	5	7	同				消防職	医療職(1)(2)(3)	
紀の川市	2	7	主同	5	未分				一般行政職 (任期付)
岩出市	2	7	同	3	未分				任期付職員
紀美野町	3	6	主同	2	同			医療職	
かつらぎ町	1	6	同	3	未分				
九度山町	2	5	同	3	同				
高野町	7	5	同	3	同			医療職(1)(2)(3)	再任用(一般行政職)/ 再任用(技能労務職)
湯浅町	1	6	同	4	未分				
広川町	2	6	同	4	同				
有田川町	1	6	同	4	未分				
美浜町	1	6	同	3	未分				
日高町	1	6	同	3	未分				
由良町	2	6	同	3	同				
印南町	1	7	同						
みなべ町	1	6	同	2	未分				
日高川町	3	6	主同	3	同			医療職	
白浜町	4	6	主同					医療職	嘱託職員/ 任期付職員
上富田町	1	6	同						
すさみ町	4	6	同	3	未分			医療職(1)(2)(3)	
那智勝浦町	3	6	同					医師/医療職	
太地町	1	5	同						
古座川町	2	6	同					医療職	
北山村	2	6	同					医療職	
串本町	4	6	同	2	未分			医療職(1)(2)(3)	

(注) 同：国と同じ構造の給料表

主同：概ね国と同じ構造だが、号給の増設が国と異なるもの、「下駄履き」で号数が異なるもの、等

未分：技能労務職の給料表が一般行政職の給料表から未分離のもの

6 市町村別ラスパイルズ指数（一般行政職）

（各年4月）

区分	ラスパイルズ指数					地域手当補正後ラスパイルズ指数	
	指数			増減		指数	補正前の指数との比較
	平成29年 ①	平成28年 ②	平成27年 ③	H28→H29 ①-②	H27→H29 ①-③	平成29年 ④	平成29年 ④-①
和歌山市	99.9	100.4	100.0	▲ 0.5	▲ 0.1	99.9	0.0
海南市	96.1	96.8	97.0	▲ 0.7	▲ 0.9	96.1	0.0
橋本市	96.4	96.5	98.8	▲ 0.1	▲ 2.4	90.9	▲ 5.5
有田市	97.7	97.0	97.7	0.7	0.0	97.7	0.0
御坊市	97.7	98.0	97.7	▲ 0.3	0.0	97.7	0.0
田辺市	99.5	99.7	100.0	▲ 0.2	▲ 0.5	99.5	0.0
新宮市	96.8	97.1	98.0	▲ 0.3	▲ 1.2	96.8	0.0
紀の川市	98.7	98.7	99.1	0.0	▲ 0.4	98.7	0.0
岩出市	95.4	95.5	95.6	▲ 0.1	▲ 0.2	95.4	0.0
紀美野町	90.7	90.6	90.2	0.1	0.5	90.7	0.0
かつらぎ町	97.4	97.2	97.0	0.2	0.4	97.4	0.0
九度山町	94.3	94.3	94.7	0.0	▲ 0.4	94.3	0.0
高野町	90.8	88.9	88.2	1.9	2.6	90.8	0.0
湯浅町	94.6	90.3	89.3	4.3	5.3	94.6	0.0
広川町	96.2	94.4	95.9	1.8	0.3	96.2	0.0
有田川町	99.0	97.4	96.1	1.6	2.9	99.0	0.0
美浜町	95.9	98.4	98.8	▲ 2.5	▲ 2.9	95.9	0.0
日高町	97.1	96.7	95.9	0.4	1.2	97.1	0.0
由良町	96.0	94.2	93.2	1.8	2.8	96.0	0.0
印南町	94.3	90.5	89.4	3.8	4.9	94.3	0.0
みなべ町	92.9	91.8	91.4	1.1	1.5	92.9	0.0
日高川町	92.2	91.7	91.7	0.5	0.5	92.2	0.0
白浜町	98.3	98.9	98.8	▲ 0.6	▲ 0.5	98.3	0.0
上富田町	96.2	95.7	94.5	0.5	1.7	96.2	0.0
すさみ町	96.6	95.0	95.2	1.6	1.4	96.6	0.0
那智勝浦町	99.4	99.0	97.4	0.4	2.0	99.4	0.0
太地町	91.8	91.4	90.0	0.4	1.8	91.8	0.0
古座川町	100.3	99.3	95.5	1.0	4.8	100.3	0.0
北山村	94.6	96.1	91.1	▲ 1.5	3.5	94.6	0.0
串本町	95.7	94.8	93.8	0.9	1.9	95.7	0.0
県内市平均	98.8	99.0	99.1	▲ 0.2	▲ 0.3		
県内町村平均	95.6	94.8	94.2	0.8	1.4		
全国市平均	99.1	99.1	98.7	0.0	0.4		
全国町村平均	96.4	96.3	95.8	0.1	0.6		

（注1）ラスパイルズ指数は、地方公務員と国家公務員の給与水準を、国家公務員の職員構成を基準として、職種ごとに学歴別、経験年数別に平均給料月額を比較し、国家公務員の給与を100とした場合の地方公務員の給与水準を指数で表したものです。

（注2）地域手当補正後ラスパイルズ指数は、地域手当を加味した地域における国家公務員と地方公務員の給与水準を比較するため、地域手当の支給率を用いて補正したラスパイルズ指数です。

（注3）ラスパイルズ指数の市及び町村の平均値は、それぞれの区分に属する各団体ごとの職員数による加重平均で算出しています。なお、全国市平均は、指定都市を含んでいません。

7 市町村別級別一般行政職給料表（一）適用職員数及び比率

（平成29年4月1日現在 単位：人、％）

	職員数計	1級			2級			3級			4級			5級		
		職員数	比率	累計比率	職員数	比率	累計比率	職員数	比率	累計比率	職員数	比率	累計比率	職員数	比率	累計比率
和歌山市	1,491	154	10.3	10.3	188	12.6	22.9	144	9.7	32.6	203	13.6	46.2	346	23.2	69.4
海南市	254	26	10.2	10.2	16	6.3	16.5	51	20.1	36.6	119	46.9	83.5	36	14.2	97.6
橋本市	326	14	4.3	4.3	56	17.2	21.5	35	10.7	32.2	41	12.6	44.8	124	38.0	82.8
有田市	149	30	20.1	20.1	13	8.7	28.9	34	22.8	51.7	45	30.2	81.9	23	15.4	97.3
御坊市	186	63	33.9	33.9	9	4.8	38.7	21	11.3	50.0	29	15.6	65.6	31	16.7	82.3
田辺市	476	57	12.0	12.0	17	3.6	15.5	90	18.9	34.5	114	23.9	58.4	110	23.1	81.5
新宮市	219	29	13.2	13.2	49	22.4	35.6	18	8.2	43.8	43	19.6	63.5	39	17.8	81.3
紀の川市	375	42	11.2	11.2	23	6.1	17.3	56	14.9	32.3	128	34.1	66.4	61	16.3	82.7
岩出市	192	47	24.5	24.5	51	26.6	51.0	33	17.2	68.2	15	7.8	76.0	26	13.5	89.6
市計	3,668	462	12.6	12.6	422	11.5	24.1	482	13.1	37.2	737	20.1	57.3	796	21.7	79.0
紀美野町	90	25	27.8	27.8	10	11.1	38.9	34	37.8	76.7	11	12.2	88.9	9	10.0	98.9
かつらぎ町	164	6	3.7	3.7	23	14.0	17.7	55	33.5	51.2	41	25.0	76.2	20	12.2	88.4
九度山町	75	15	20.0	20.0	7	9.3	29.3	23	30.7	60.0	16	21.3	81.3	14	18.7	100.0
高野町	86	22	25.6	25.6	15	17.4	43.0	26	30.2	73.3	10	11.6	84.9	13	15.1	100.0
湯浅町	78	7	9.0	9.0	11	14.1	23.1	41	52.6	75.6	9	11.5	87.2	10	12.8	100.0
広川町	58	9	15.5	15.5	17	29.3	44.8	9	15.5	60.3	13	22.4	82.8	6	10.3	93.1
有田川町	193	22	11.4	11.4	23	11.9	23.3	64	33.2	56.5	59	30.6	87.0	18	9.3	96.4
美浜町	62	7	11.3	11.3	20	32.3	43.5	14	22.6	66.1	10	16.1	82.3	9	14.5	96.8
日高町	60	12	20.0	20.0	4	6.7	26.7	10	16.7	43.3	14	23.3	66.7	13	21.7	88.3
由良町	55	19	34.5	34.5	7	12.7	47.3	16	29.1	76.4	4	7.3	83.6	7	12.7	96.4
印南町	69	25	36.2	36.2	9	13.0	49.3	12	17.4	66.7	4	5.8	72.5	10	14.5	87.0
みなべ町	89	19	21.3	21.3	6	6.7	28.1	37	41.6	69.7	7	7.9	77.5	17	19.1	96.6
日高川町	113	8	7.1	7.1	12	10.6	17.7	49	43.4	61.1	28	24.8	85.8	15	13.3	99.1
白浜町	162	18	11.1	11.1	44	27.2	38.3	40	24.7	63.0	29	17.9	80.9	20	12.3	93.2
上富田町	71	14	19.7	19.7	16	22.5	42.3	14	19.7	62.0	14	19.7	81.7	7	9.9	91.5
すさみ町	61	18	29.5	29.5	8	13.1	42.6	6	9.8	52.5	9	14.8	67.2	7	11.5	78.7
那智勝浦町	112	11	9.8	9.8	30	26.8	36.6	28	25.0	61.6	7	6.3	67.9	27	24.1	92.0
太地町	40	6	15.0	15.0	10	25.0	40.0	14	35.0	75.0	8	20.0	95.0	2	5.0	100.0
古座川町	52	16	30.8	30.8	9	17.3	48.1	7	13.5	61.5	7	13.5	75.0	6	11.5	86.5
北山村	23	10	43.5	43.5	1	4.3	47.8	5	21.7	69.6	2	8.7	78.3	1	4.3	82.6
串本町	111	15	13.5	13.5	14	12.6	26.1	43	38.7	64.9	11	9.9	74.8	18	16.2	91.0
町村計	1,824	304	16.7	16.7	296	16.2	32.9	547	30.0	62.9	313	17.2	80.0	249	13.7	93.7
県計	5,492	766	13.9	13.9	718	13.1	27.0	1,029	18.7	45.8	1,050	19.1	64.9	1,045	19.0	83.9

※ この表の職員数は、国の行政職俸給表（一）に対応する給料表及びその適用を受ける職員（再任用職員を除く。）であるため、3-2の一般行政職の職員数と必ずしも一致しません。

7 市町村別級別一般行政職給料表（一）適用職員数及び比率

（平成29年4月1日現在 単位：人、％）

	6級			7級			8級			9級			(再掲) 5級以上	
	職員数	比率	累計比率	職員数	比率	累計比率	職員数	比率	累計比率	職員数	比率	累計比率	職員数	比率
和歌山市	302	20.3	89.7	109	7.3	97.0	32	2.1	99.1	13	0.9	100.0	802	53.8
海南市	0	0.0	97.6	6	2.4	100.0							42	16.5
橋本市	45	13.8	96.6	11	3.4	100.0							180	55.2
有田市	0	0.0	97.3	4	2.7	100.0							27	18.1
御坊市	26	14.0	96.2	7	3.8	100.0							64	34.4
田辺市	74	15.5	97.1	14	2.9	100.0							198	41.6
新宮市	33	15.1	96.3	8	3.7	100.0							80	36.5
紀の川市	34	9.1	91.7	31	8.3	100.0							126	33.6
岩出市	14	7.3	96.9	6	3.1	100.0							46	24.0
市計	528	14.4	93.4	196	5.3	98.8	32	0.9	99.6	13	0.4	100.0	1,565	42.7
紀美野町	1	1.1	100.0										10	11.1
かつらぎ町	19	11.6	100.0										39	23.8
九度山町													14	18.7
高野町													13	15.1
湯浅町	0	0.0	100.0										10	12.8
広川町	4	6.9	100.0										10	17.2
有田川町	7	3.6	100.0										25	13.0
美浜町	2	3.2	100.0										11	17.7
日高町	7	11.7	100.0										20	33.3
由良町	2	3.6	100.0										9	16.4
印南町	7	10.1	97.1	2	2.9	100.0							19	27.5
みなべ町	3	3.4	100.0										20	22.5
日高川町	1	0.9	100.0										16	14.2
白浜町	11	6.8	100.0										31	19.1
上富田町	6	8.5	100.0										13	18.3
すさみ町	13	21.3	100.0										20	32.8
那智勝浦町	9	8.0	100.0										36	32.1
太地町													2	5.0
古座川町	7	13.5	100.0										13	25.0
北山村	4	17.4	100.0										5	21.7
串本町	10	9.0	100.0										28	25.2
町村計	113	6.2	99.9	2	0.1	100.0	0	0.0	100.0	0	0.0	100.0	364	20.0
県計	641	11.7	95.6	198	3.6	99.2	32	0.6	99.8	13	0.2	100.0	1,929	35.1

※ この表の職員数は、国の行政職俸給表（一）に対応する給料表及びその適用を受ける職員（再任用職員を除く。）であるため、3-2の一般行政職の職員数と必ずしも一致しません。

8 市町村別職種・学歴区分別初任給基準額

(平成29年4月1日現在 単位：円)

	一般行政職			医師	薬剤師	看護師	消防士		幼稚園教諭		保育士	
	大学卒	短大卒	高校卒	大学卒	大学卒	短大3卒	大学卒	高校卒	大学卒	短大卒	短大卒	高校卒
和歌山市	178,200		146,100	245,200			204,100	164,900	198,500	170,400		
海南市	178,200	158,800	146,100	340,700	203,600	210,800	185,900	164,900	178,200	158,800	158,800	146,100
橋本市	178,200	155,800	146,100	342,800	209,900	222,300	184,800	150,500	178,200	155,800	155,800	146,100
有田市	178,200	158,800	146,100	315,700	184,400	195,900	206,900	164,900			158,800	146,100
御坊市	178,200	158,800	146,100				194,400	164,900				
田辺市	178,200	155,800	146,100				178,200	146,100				
新宮市	178,200	158,800	146,100	245,200	206,800	195,900	204,100	164,900	178,200	178,200	178,200	178,200
紀の川市	178,200	155,800	146,100								155,800	
岩出市	178,200	155,800	146,100									
紀美野町	178,200	158,800	146,100	245,200								
かつらぎ町	178,200	158,800	146,100						167,600	153,200	158,800	146,100
九度山町	178,200	158,800	146,100						178,200	158,800		
高野町	167,600	155,800	146,100	245,200		195,900	167,600	146,100				
湯浅町	178,200	158,800	146,100									
広川町	178,200	155,800	146,100						178,200	155,800	155,800	
有田川町	178,200	158,800	146,100			178,200	178,200	146,100			158,800	
美浜町	178,200	158,800	146,100						178,200	158,800	158,800	146,100
日高町	178,200	158,800	146,100									
由良町	178,200	158,800	146,100								158,800	146,100
印南町	178,200	158,800	146,100									
みなべ町	178,200	158,800	146,100						178,200	158,800	158,800	146,100
日高川町	178,200	158,800	146,100									
白浜町	178,200	155,800	146,100			161,700	178,200	146,100	178,200	155,800	155,800	146,100
上富田町	178,200	158,800	146,100									
すさみ町	178,200	158,800	146,100	245,200	184,400	195,900					158,800	146,100
那智勝浦町	178,200	158,800	146,100				178,200	146,100			153,200	141,600
太地町	178,200	158,800	146,100									
古座川町	178,200	158,800	146,100									
北山村	178,200	158,800	146,100									
串本町	178,200	158,800	146,100	428,000	200,300	213,800	178,200	146,100	161,700	150,500	150,500	

(注) 主な職種・学歴区分について、条例又は規則で初任給基準額を定めているものを掲げています。

同一区分で試験による場合と選考による場合で初任給基準額が異なる場合は、試験による額を記載しています。

9 市町村別高齢層職員の昇給・昇格抑制措置状況（一般行政職）

（平成29年4月1日現在）

	昇給抑制措置					昇格時号給の縮減措置		
	措置の有無	対象職員		昇給制度		措置の有無	昇格制度	
		国との異同	国との異同の内容 （※1）	国との異同	国との異同の内容 （※2）		国との異同	国との異同の内容 （※3）
和歌山市	有	同		同		有	同	
海南市	有	同		同		有	同	
橋本市	有	同		同		有	同	
有田市	有	同		同		有	同	
御坊市	有	同		同		有	同	
田辺市	有	同		同		有	同	
新宮市	有	同		同		有	同	
紀の川市	有	同		同		有	同	
岩出市	有	同		同		有	同	
* 市計		9		9			9	
紀美野町	有	同		異	標準の勤務成績で2号給昇給	無	-	
かつらぎ町	有	同		同		有	同	
九度山町	有	同		異	標準の勤務成績で2号給昇給	有	同	
高野町	有	同		異	標準の勤務成績で2号給昇給	有	同	
湯浅町	有	同		同		有	同	
広川町	有	異	55歳を超える職員 及び課長級職員	異	標準の勤務成績で2号給昇給	有	同	
有田川町	有	同		同		有	同	
美浜町	有	同		同		有	同	
日高町	有	同		同		有	同	
由良町	有	同		同		有	同	
印南町	有	同		同		有	同	
みなべ町	有	同		同		有	同	
日高川町	有	同		同		有	同	
白浜町	有	同		同		有	同	
上富田町	有	同		同		有	同	
すさみ町	有	同		同		有	同	
那智勝浦町	有	同		異	標準の勤務成績で2号給昇給	有	同	
太地町	有	同		異	標準の勤務成績で2号給昇給	無	-	
古座川町	有	同		異	標準の勤務成績で2号給昇給	無	-	
北山村	有	同		異	標準の勤務成績で2号給昇給	無	-	
串本町	有	同		異	標準の勤務成績で2号給昇給	有	同	
* 町村計		20		12			17	
* 市町村計		29		21			26	

※1 国：55歳を超える職員

※2 国：標準の勤務成績で昇給停止。特に良好の場合には1号俸、極めて良好の場合には2号俸以上。

※3 国：最高号俸を含む高位号俸から昇格した場合の俸給月額を増加額を縮減。

* 市計、町村計、市町村計の各欄の数値は、制度等が国と同じ団体数を表しています。

10 市町村別初任給、昇格、昇給基準等

(平成29年4月1日現在)

	初任給、昇格、昇給基準				あらかじめ条例に規定することが難しい職務を定める規則		経験年数換算表			在級期間表			枠外昇給制度		級別定数				
	条例に規定	規則に規定	その他	無	有	無	国と同じ	国と異なる	無	国と同じ	国と異なる	無	有	無	条例に規定	規則に規定	その他	無	
和歌山市		○			○		○				○			○					○
海南市		○			○		○				○			○					○
橋本市		○			○		○				○			○					○
有田市		○				○	○				○			○					○
御坊市	○				○		○				○			○					○
田辺市		○			○		○				○			○					○
新宮市		○			○		○				○			○					○
紀の川市		○				○	○				○			○					○
岩出市		○			○		○				○			○					○
市計	1	8	0	0	7	2	9	0	0	0	7	2	0	9	0	0	0	0	9
紀美野町		○				○	○				○			○					○
かつらぎ町	○					○	○				○			○					○
九度山町		○				○		○			○			○			○		○
高野町		○				○		○			○			○					○
湯浅町	○					○	○				○			○					○
広川町		○			○		○				○			○		○			○
有田川町		○				○	○				○			○					○
美浜町	○					○	○				○			○					○
日高町		○				○	○				○			○					○
由良町		○				○	○				○			○					○
印南町		○				○	○				○			○					○
みなべ町	○					○	○				○			○					○
日高川町		○				○		○			○			○					○
白浜町		○			○			○			○			○					○
上富田町		○				○	○				○			○					○
すさみ町		○				○	○				○			○					○
那智勝浦町		○			○		○				○			○					○
太地町		○				○	○				○			○					○
古座川町		○				○	○				○			○					○
北山村	○					○	○				○			○					○
串本町		○				○	○				○			○					○
町村計	5	16	0	0	3	18	17	4	0	0	18	3	0	21	0	1	1	1	19
県計	6	24	0	0	10	20	26	4	0	0	25	5	0	30	0	1	1	1	28

1.1 市町村別扶養手当の状況

(平成29年4月1日現在 単位：円)

	配偶者 (※1)	子	父母等 (※1)	1人(配偶者なし) (※2)		特定期間の加算 (※3)
				子	父母等	
和歌山市	13,000	6,500	6,500	11,000	11,000	5,000
海南市	10,000	8,000	6,500	10,000	9,000	5,000
橋本市	13,000	6,500	6,500	11,000	11,000	5,000
有田市	10,000	8,000	6,500	10,000	9,000	5,000
御坊市	10,000	8,000	6,500	10,000	9,000	5,000
田辺市	13,000	6,500	6,500	11,000	11,000	5,000
新宮市	10,000	8,000	6,500	10,000	9,000	5,000
紀の川市	10,000	8,000	6,500	10,000	9,000	5,000
岩出市	10,000	8,000	6,500	10,000	9,000	5,000
* 市計	6	6	9	6	6	9
紀美野町	10,000	8,000	6,500	10,000	9,000	5,000
かつらぎ町	10,000	8,000	6,500	10,000	9,000	5,000
九度山町	10,000	8,000	6,500	10,000	9,000	5,000
高野町	6,500	10,000	6,500	10,000	6,500	5,000
湯浅町	10,000	8,000	6,500	10,000	9,000	5,000
広川町	10,000	8,000	6,500	10,000	9,000	5,000
有田川町	13,000	6,500	6,500	11,000	11,000	5,000
美浜町	10,000	8,000	6,500	10,000	9,000	5,000
日高町	10,000	8,000	6,500	10,000	9,000	5,000
由良町	10,000	8,000	6,500	10,000	9,000	5,000
印南町	10,000	8,000	6,500	10,000	9,000	5,000
みなべ町	10,000	8,000	6,500	10,000	9,000	5,000
日高川町	10,000	8,000	6,500	10,000	9,000	5,000
白浜町	10,000	8,000	6,500	10,000	9,000	5,000
上富田町	10,000	8,000	6,500	10,000	9,000	5,000
すさみ町	10,000	8,000	6,500	10,000	9,000	5,000
那智勝浦町	10,000	8,000	6,500	10,000	9,000	5,000
太地町	10,000	8,000	6,500	10,000	9,000	5,000
古座川町	6,500	10,000	6,500	10,000	6,500	5,000
北山村	10,000	8,000	6,500	10,000	9,000	5,000
串本町	10,000	8,000	6,500	10,000	9,000	5,000
* 町村計	18	18	21	20	18	21
* 市町村計	24	24	30	26	24	30
国	10,000	8,000	6,500	10,000	9,000	5,000

※1 国の行政職俸給表(一)7級以下に相当する職員の支給月額

※2 配偶者のない職員の扶養親族のうち1人

※3 満16歳の年度初めから満22歳の年度末の子に係る加算

* 市計、町村計、市町村計の各欄の数値は、支給月額が国と同じ団体数を表しています。

12 市町村別地域手当の状況

(平成29年4月現在)

	制度の有無		国基準との異同等 (※)			
	有	無	同じ	異なる	国と異なる 場合の基準	医師等 の特例の
和歌山市	○		○			12%
海南市	○		○			
橋本市	○			○	市民病院職員3%、その他0%	12%
有田市	○		○			
御坊市		○				
田辺市	○		○			
新宮市		○				
紀の川市		○				
岩出市		○				
市計	5	4	4	1		
紀美野町		○				
かつらぎ町		○				
九度山町		○				
高野町		○				
湯浅町		○				
広川町		○				
有田川町		○				
美浜町	○		○			
日高町	○		○			
由良町		○				
印南町	○		○			
みなべ町	○		○			
日高川町		○				
白浜町	○		○			
上富田町		○				
すさみ町	○					
那智勝浦町	○		○			16%
太地町	○		○			
古座川町		○				
北山村		○				
串本町	○		○			
町村計	9	12	8	0		
市町村計	14	16	12	1		

※ 国基準 1級地：20% 2級地：16% 3級地：15% 4級地：12% 5級地：10%
 6級地：6% 7級地：3% (県内は和歌山市・橋本市が6級地)
 医師・歯科医師は支給対象地域内外にかかわらず16% (1級地のみ20%)

(注) 市町村役場所在地に勤務する医師・歯科医師以外の職員の支給率が
 国と同じ場合に「同じ」としています。

13 市町村別住居手当の状況

(平成29年4月1日現在)

	職員の居住する借家・借間 (※1)				職員の配偶者等の居住する借家・借間 (※2)				自宅 (※3)			
	制度の有無		国基準との異同		制度の有無		国基準との異同		制度の有無		支給月額 (円)	
	有	無	同じ	異なる	有	無	同じ	異なる	有	無	新築・取得から5年以内	新築・取得から5年超
和歌山市	○		○		○		○			○		
海南市	○		○			○				○		
橋本市	○		○			○				○		
有田市	○		○			○				○		
御坊市	○		○		○		○			○		
田辺市	○		○		○		○			○		
新宮市	○		○		○		○			○		
紀の川市	○		○			○				○		
岩出市	○		○			○				○		
市計	9	0	9	0	4	5	4	0	0	9		
紀美野町	○		○			○				○	2,500	
かつらぎ町	○		○			○				○		
九度山町	○		○			○				○		
高野町	○		○			○				○		
湯浅町	○		○			○				○		
広川町	○		○			○				○	3,000	
有田川町	○		○			○				○	3,600	2,000
美浜町	○		○			○				○		
日高町		○				○				○		
由良町	○		○			○				○		
印南町	○		○			○				○		
みなべ町	○		○			○				○		
日高川町	○		○			○				○		
白浜町	○		○			○				○	2,500	1,000
上富田町	○		○			○				○		
すさみ町	○		○		○		○			○		
那智勝浦町	○		○		○		○			○		
太地町	○		○			○				○		
古座川町	○		○			○				○	2,500	
北山村	○		○			○				○		
串本町	○		○			○				○		
町村計	20	1	20	0	2	19	2	0	5	16		
市町村計	29	1	29	0	6	24	6	0	5	25		

※1 国：家賃額に応じ3段階で、最高支給月額27,000円

※2 国：単身赴任手当支給対象職員の配偶者又は子が居住する住宅で、1の額の1/2

※3 自己所有の住宅に居住する職員で世帯主（国：制度なし）

（有田川町のみ共有の住宅で共有者が住居手当不支給の場合も可）

1.4 市町村別初任給調整手当の状況（医療職）

（平成29年4月1日現在）

	制度の有無		国基準との異同		
	有	無	同じ	異なる	国と異なる場合の対象者・最高額等
和歌山市	○			○	医師のみ、H28年度改正前の国4種を使用、最高額は250,400円
海南市		○			
橋本市		○			
有田市		○			
御坊市		○			
田辺市		○			
新宮市		○			
紀の川市		○			
岩出市		○			
市計	1	8	0	1	
紀美野町	○			○	276,800円
かつらぎ町		○			
九度山町		○			
高野町	○		○		
湯浅町		○			
広川町		○			
有田川町		○			
美浜町		○			
日高町		○			
由良町		○			
印南町		○			
みなべ町		○			
日高川町	○			○	268,500円
白浜町		○			
上富田町		○			
すさみ町	○			○	160,000円～180,000円
那智勝浦町		○			
太地町		○			
古座川町	○		○		
北山村	○		○		
串本町	○			○	医療職給料表(1)1級及び2級適用職員 月額306,900円
町村計	7	14	3	4	
市町村計	8	22	3	5	

※ 国基準 地域手当の級地等により5種に分類のうえ、採用後35年以内の職員に支給
和歌山県内（3種）の最高額は308,000円（H28年度改正後、H29年度改正前）

15 市町村別通勤手当の状況

(平成29年4月1日現在)

	制度の有無		支給要件 (※1)			交通機関等 の支給額(※2)		自動車等の距離区分 ・支給額(※3)				
	有	無	国と同じ	国と異なる	国と異なる 場合の支給 要件	国と同じ	国と異なる	国と同じ	国と異なる	距離区分 数	最低支給 額	最高支給 額
和歌山市	○		○			○		○				
海南市	○		○			○			○	13	2,500	33,100
橋本市	○		○			○		○				
有田市	○		○			○		○				
御坊市	○		○			○		○				
田辺市	○		○			○			○	98	2,100	55,000
新宮市	○		○			○			○	19	3,900	31,600
紀の川市	○		○			○		○				
岩出市	○		○			○			○	16	2,000	37,300
市計	9	0	9	0		9	0	5	4			
紀美野町	○		○			○			○	13	3,000	15,200
かつらぎ町	○		○			○			○	27	3,400	31,600
九度山町	○		○			○			○	14	2,300	31,600
高野町	○		○			○			○	6	2,000	15,800
湯浅町	○		○			○		○				
広川町	○		○			○			○	15	2,000	31,600
有田川町	○		○			○			○	21	2,000	44,300
美浜町	○		○			○		○				
日高町	○		○			○			○	20	1,000	8,500
由良町	○		○			○			○	36	2,500	20,000
印南町	○			○	片道3km以上	○			○	67	2,400	55,000
みなべ町	○		○			○			○	31	2,000	26,000
日高川町	○		○			○			○	44	2,500	24,800
白浜町	○		○			○			○	34	2,000	21,600
上富田町	○		○			○		○				
すさみ町	○		○			○		○				
那智勝浦町	○		○			○		○				
太地町	○		○			○		○				
古座川町	○		○			○		○				
北山村	○		○			○		○				
串本町	○		○			○		○				
町村計	21	0	20	1		21	0	9	12			
市町村計	30	0	29	1		30	0	14	16			

※1 国：片道2km以上

※2 国：運賃相当額（最高55,000円）

※3 国：概ね5kmごと13区分、最低支給額2,000円（5km未満）、最高支給額31,600円（60km以上）

（自動車と自動車以外で相違がある団体については自動車について記載）

16 市町村別単身赴任手当の状況

(平成29年4月1日現在)

	制度の有無		支給要件(※1)		支給額(※2)			
	有	無	国と同じ	国と異なる	国と同じ	国と異なる	定額(円)	加算額の上限(円)
和歌山市	○		○		○			
海南市		○						
橋本市	○		○		○			
有田市	○		○		○			
御坊市	○		○		○			
田辺市	○		○		○			
新宮市	○		○		○			
紀の川市		○						
岩出市		○						
市計	6	3	6	0	6	0		
紀美野町	○		○			○	20,000	29,000
かつらぎ町		○						
九度山町		○						
高野町		○						
湯浅町		○						
広川町		○						
有田川町	○		○		○			
美浜町		○						
日高町		○						
由良町		○						
印南町		○						
みなべ町	○		○		○			
日高川町		○						
白浜町		○						
上富田町		○						
すさみ町	○		○		○			
那智勝浦町	○		○		○			
太地町	○		○		○			
古座川町		○						
北山村		○						
串本町	○		○		○			
町村計	7	14	7	0	6	1		
市町村計	13	17	13	0	12	1		

※1 国：転勤等により原則として通勤距離が60km以上となり、かつ、やむを得ず単身赴任した職員

※2 国：定額30,000円、職員の住居と配偶者の住居の距離が100km以上で加算額(上限70,000円)

17-1 市町村別特殊勤務手当の状況

(平成29年4月1日現在)

	制度の有無		平成29年手当数				平成28年 手当数	増減
	有	無	A ※1	B ※2	C ※3	計	計	H28→H29
和歌山市	○		13	1	12	26	26	0
海南市	○		20	3	22	45	45	0
橋本市	○		6	1	23	30	30	0
有田市	○		8	1	26	35	36	▲1
御坊市	○		3	0	2	5	5	0
田辺市	○		10	7	3	20	20	0
新宮市	○		7	2	20	29	29	0
紀の川市	○		1	0	3	4	4	0
岩出市	○		6	1	2	9	9	0
市計	9	0	74	16	113	203	204	▲1
紀美野町	○		1	1	10	12	11	1
かつらぎ町	○		2	4	7	13	13	0
九度山町	○		2	2	3	7	7	0
高野町	○		2	0	9	11	11	0
湯浅町	○		1	0	0	1	1	0
広川町	○		3	0	4	7	7	0
有田川町	○		3	1	6	10	10	0
美浜町	○		2	1	1	4	4	0
日高町		○	0	0	0	0	0	0
由良町	○		2	0	0	2	2	0
印南町		○	0	0	0	0	0	0
みなべ町	○		1	0	0	1	1	0
日高川町	○		0	0	3	3	3	0
白浜町	○		4	3	12	19	19	0
上富田町	○		2	0	0	2	2	0
すさみ町	○		2	0	2	4	4	0
那智勝浦町	○		8	1	5	14	14	0
太地町	○		1	1	1	3	3	0
古座川町	○		2	0	2	4	4	0
北山村	○		1	0	0	1	1	0
串本町	○		5	1	12	18	18	0
町村計	19	2	44	15	77	136	135	1
市町村計	28	2	118	31	190	339	339	0

※1 国が人事院規則で措置している特殊勤務手当と同様の手当

※2 A以外でその勤務に対して国が何らかの措置をしているものと同様の手当

※3 A及びB以外の手当

17-2 一部事務組合別特殊勤務手当の状況

(平成29年4月1日現在)

	制度の有無		平成29年手当数				平成28年 手当数	増減
	有	無	A ※1	B ※2	C ※3	計	計	H28→H29
和歌山県市町村総合事務組合		○	0	0	0	0	0	0
国民健康保険野上厚生病院組合	○		2	0	10	12	12	0
那賀児童福祉施設組合		○	0	0	0	0	0	0
公立那賀病院経営事務組合	○		2	0	6	8	8	0
那賀衛生環境整備組合	○		0	0	1	1	1	0
橋本伊都衛生施設組合	○		0	0	1	1	1	0
伊都郡町村及び橋本市老人福祉施設事務組合	○		0	0	1	1	1	0
有田衛生施設事務組合		○	0	0	0	0	0	0
有田聖苑事務組合	○		0	0	1	1	1	0
御坊市日高川町中学校組合		○	0	0	0	0	0	0
御坊市外五ヶ町病院経営事務組合	○		2	4	12	18	18	0
御坊日高老人福祉施設事務組合		○	0	0	0	0	0	0
公立紀南病院組合	○		3	4	6	13	13	0
紀南地方老人福祉施設組合	○		0	0	10	10	10	0
串本町古座川町衛生施設事務組合		○	0	0	0	0	0	0
大辺路衛生施設組合		○	0	0	0	0	0	0
紀南学園事務組合		○	0	0	0	0	0	0
紀南環境衛生施設事務組合		○	0	0	0	0	0	0
東牟婁郡町村新宮市老人福祉施設事務組合	○		0	0	1	1	1	0
那智勝浦町太地町環境衛生施設一部事務組合	○		0	0	1	1	1	0
紀南地方児童福祉施設組合		○	0	0	0	0	0	0
新宮周辺広域市町村圏事務組合	○		0	0	1	1	1	0
御坊広域行政事務組合	○		0	0	1	1	1	0
田辺周辺広域市町村圏組合		○	0	0	0	0	0	0
上大中清掃施設組合		○	0	0	0	0	0	0
海南海草老人福祉施設事務組合		○	0	0	0	0	0	0
有田郡老人福祉施設事務組合		○	0	0	0	0	0	0
那賀消防組合	○		2	0	7	9	9	0
有田周辺広域圏事務組合	○		0	0	1	1	1	0
田辺市周辺衛生施設組合		○	0	0	0	0	0	0
伊都郡町村及び橋本市児童福祉施設事務組合		○	0	0	0	0	0	0
富田川衛生施設組合	○		0	0	1	1	1	0
海南海草環境衛生施設組合		○	0	0	0	0	0	0
伊都消防組合	○		0	0	4	4	3	1
湯浅広川消防組合	○		0	0	5	5	5	0
五色台広域施設組合		○	0	0	0	0	0	0
日高広域消防事務組合	○		0	0	7	7	7	0
橋本周辺広域市町村圏組合	○		0	0	2	2	2	0
紀の海広域施設組合		○	0	0	0	0	0	0
紀南環境広域施設組合	○		3	0	0	3	3	0
一部事務組合計	21	19	14	8	79	101	100	1

※1 国が人事院規則で措置している特殊勤務手当と同様の手当

※2 A以外でその勤務に対して国が何らかの措置をしているものと同様の手当

※3 A及びB以外の手当

18 市町村別管理職手当等の状況

(平成29年4月1日現在)

	管理職手当の役職別支給月額及び主な職名											
	本庁の局長及び相当職				本庁の部長及び相当職							
	支給月額 (円)	職名	支給月額 (円)	職名	支給月額 (円)	職名	支給月額 (円)	職名	支給月額 (円)	職名	支給月額 (円)	職名
和歌山市	124,600	局長	99,600	参与	99,600	部長	84,000	事務局長	74,600	政策審議監等		
海南市					70,000	部長・教育次長・消防長等	65,000	次長				
橋本市					86,700	理事	78,100	部長				
有田市					50,000	部長・教育次長・議会事務局長	32,000	参事				
御坊市					43,600	部長	37,000	参事				
田辺市					66,400	部長・局長・理事・消防次長						
新宮市					66,400	部長等	56,400	次長・参事等				
紀の川市	80,000	理事			60,000	部長	50,000	次長				
岩出市					65,000	部長級	61,000	次長級1種	59,000	次長級2種	57,000	次長級3種
市計												
紀美野町												
かつらぎ町												
九度山町												
高野町												
湯浅町												
広川町												
有田川町					58,000	部長						
美浜町												
日高町												
由良町					40,000	参事 課長(6級)						
印南町					45,000	参事						
みなべ町												
日高川町												
白浜町												
上富田町												
すさみ町												
那智勝浦町												
太地町												
古座川町												
北山村					45,000	参事・次長						
串本町												
町村計												
市町村計												

18 市町村別管理職手当等の状況

(平成29年4月1日現在)

	管理職手当の役職別支給月額及び主な職名											
	本庁の課長及び相当職											
	支給月額 (円)	職名	支給月額 (円)	職名	支給月額 (円)	職名	支給月額 (円)	職名	支給月額 (円)	職名	支給月額 (円)	職名
和歌山市	72,400	課長(市長が定める者)	70,200	課長	51,500	専門主幹等						
海南市	50,000	重要な業務を所掌する課長・消防署長等	40,000	左記以外の課長								
橋本市	60,600	参事	52,500	課長	32,300	主幹						
有田市	30,000	課長・議会事務局次長・会計管理者	23,000	主幹								
御坊市	35,500	課長	30,700	企画員・専門技術員								
田辺市	51,900	課長・局長・次長・室長・参事										
新宮市	51,900	課長・室長等	44,100	企画員・主幹等								
紀の川市	40,000	課長	30,000	主幹								
岩出市	55,000	課長級1種	53,000	課長級2種	51,000	課長級3種	48,000	副課長級1種	46,000	副課長級2種	44,000	副課長級3種
市計												
紀美野町	40,000	参事・課長・会計管理者										
かつらぎ町	70,000	課長・検査長・会計管理者	49,000	調査員								
九度山町	57,000	総括参事	40,000	参事・会計管理者	32,000	課長・専門員						
高野町	30,000	課長・参事・指導主事	160,000	診療所長	40,000	診療所副院長						
湯浅町	30,000	課長・会計管理者・事務局長										
広川町	30,000	課長(6級)	20,000	課長(5級)								
有田川町	28,000	課長										
美浜町	23,000	課長	23,000	会計管理者	17,000	主幹						
日高町	20,000	参事・課長・室長・局長・副課長										
由良町	30,000	課長(5級) 会計管理者	24,000	副課長								
印南町	40,000	課(室)長	25,000	副課長・議会事務局長	15,000	主幹						
みなべ町	40,000	参事	38,000	課長	34,000	副課長	25,000	主幹				
日高川町	30,000	参事	25,000	課長・主幹・相当職								
白浜町	30,000	課長										
上富田町	28,000	課長・企画員										
すさみ町	28,000	参事	25,000	課長	20,000	副課長	15,000	主幹				
那智勝浦町	50,000	参事	40,000	課長	35,000	副課長	30,000	主幹				
太地町	35,000	総括課長	32,000	課長等	16,000	副課長・主幹等						
古座川町	30,000	課長・室長・診療所長・議会事務局長・主幹										
北山村	35,000	課長										
串本町	25,000	課長										
町村計												
市町村計												

18 市町村別管理職手当等の状況

(平成29年4月1日現在)

	管理職手当の役職別支給月額及び主な職名						管理職手当の役職別支給月額及び主な職名							
	本庁の課長補佐及び相当職						その他の職							
	支給月額 (円)	職名	支給月額 (円)	職名	支給月額 (円)	職名	支給月額 (円)	職名	支給月額 (円)	職名	支給月額 (円)	職名	支給月額 (円)	職名
和歌山市	51,500	副課長	44,100	専門副主幹等			84,000	校長(高校)	70,200	園長(幼稚園)	70,200	教頭(高校)	51,500	教頭(幼稚園)
海南市							59,900	校長	49,800	教頭	60,000	消防次長		
橋本市														
有田市														
御坊市	27,600	園長・センター長												
田辺市														
新宮市														
紀の川市														
岩出市	35,000	課長補佐級1種	33,000	課長補佐級2種	31,000	課長補佐級3種								
市計														
紀美野町	30,000	室長・主幹・消防課長	20,000円	課長補佐										
かつらぎ町	40,000	課長補佐												
九度山町	23,000	課長補佐・主幹												
高野町	20,000	薬局長・看護師長												
湯浅町	20,000	副課長												
広川町														
有田川町														
美浜町														
日高町	12,000	主幹												
由良町	20,000	課長補佐	18,000	班長										
印南町														
みなべ町														
日高川町	20,000	副課長・専門員・相当職												
白浜町	20,000	副課長												
上富田町							17,000	所長						
ずさみ町														
那智勝浦町														
太地町	8,000	副主幹及び副主幹相当職												
古座川町	20,000	副課長												
北山村														
串本町	15,000	副課長												
町村計														
市町村計														

18 市町村別管理職手当等の状況

(平成29年4月1日現在)

	管理職特別勤務手当制度の有無		
	有（平日深夜支給有）	有（平日深夜支給無）	無
和歌山市	○		
海南市	○		
橋本市	○		
有田市			○
御坊市	○		
田辺市	○		
新宮市			○
紀の川市		○	
岩出市	○		
市計	6	1	2
紀美野町	○		
かつらぎ町	○		
九度山町			○
高野町	○		
湯浅町	○		
広川町			○
有田川町	○		
美浜町	○		
日高町	○		
由良町	○		
印南町	○		
みなべ町		○	
日高川町		○	
白浜町			○
上富田町			○
すさみ町			○
那智勝浦町	○		
太地町		○	
古座川町			○
北山村	○		
串本町	○		
町村計	12	3	6
市町村計	18	4	8

19 市町村別時間外勤務手当等の状況

(平成29年4月1日現在)

	勤務1時間当たりの支給額算出方法 (※1)			時間外勤務手当				夜勤手当				休日勤務手当			
				制度の有無		支給割合 (※2)		制度の有無		支給割合 (※2)		制度の有無		支給割合 (※2)	
	労基法	国と同じ	その他	有	無	国と同じ	国と異なる	有	無	国と同じ	国と異なる	有	無	国と同じ	国と異なる
和歌山市	○			○		○		○		○		○		○	
海南市		○		○		○		○		○		○		○	
橋本市	○			○		○		○		○		○		○	
有田市	○			○		○		○		○		○		○	
御坊市	○			○		○		○		○		○		○	
田辺市		○		○		○		○		○		○		○	
新宮市	○			○		○		○		○		○		○	
紀の川市	○			○		○		○		○		○		○	
岩出市	○			○		○		○		○		○		○	
市計	7	2	0	9	0	9	0	9	0	9	0	9	0	9	0
紀美野町	○			○		○		○		○		○		○	
かつらぎ町	○			○		○		○		○		○		○	
九度山町	○			○		○			○		○		○		○
高野町	○			○		○		○		○		○		○	
湯浅町	○			○		○		○		○		○		○	
広川町	○			○		○		○		○		○		○	
有田川町	○			○		○		○		○		○		○	
美浜町	○			○		○		○		○		○		○	
日高町	○			○		○		○		○		○		○	
由良町	○			○		○		○		○		○		○	
印南町	○			○		○		○		○		○		○	
みなべ町	○			○		○		○		○		○		○	
日高川町	○			○		○		○		○		○		○	
白浜町	○			○		○		○		○		○		○	
上富田町	○			○		○		○		○		○		○	
すさみ町	○			○		○		○		○		○		○	
那智勝浦町	○			○		○		○		○		○		○	
太地町	○			○		○		○		○		○		○	
古座川町	○			○		○		○		○		○		○	
北山村	○			○		○		○		○		○		○	
串本町	○			○		○		○		○		○		○	
町村計	21	0	0	21	0	21	0	20	1	20	0	21	0	21	0
市町村計	28	2	0	30	0	30	0	29	1	29	0	30	0	30	0

※1 勤務1時間当たりの支給額算出方法

$$\text{労基法} = \frac{(\text{給料月額} + \text{給料月額に対する地域手当月額}) \times 12 \times (\text{支給割合})}{1 \text{週間当たりの勤務時間} \times 52 - 7.75 \text{時間} \times \text{祝日等の日数}}$$

$$\text{国} = \frac{(\text{俸給月額} + \text{俸給月額に対する地域手当月額}) \times 12 \times (\text{支給割合})}{1 \text{週間当たりの勤務時間} \times 52}$$

※2 国の支給割合

	右記以外	午後10時～午前5時
時間外勤務(勤務日)	125/100	150/100
〃(月60時間超過)	150/100	175/100
時間外勤務(週休日)	135/100	160/100
〃(月60時間超過)	150/100	175/100
休日勤務	135/100	
夜間勤務		25/100

20 市町村別宿日直手当の状況

(平成29年4月1日現在)

	制度の有無		支給額等					
	有	無	国と同じ	国と異なる	一般の宿日直 (円) (※1)	医師の当直 (円) (※2)	常直(円) (※3)	勤務時間5時間未 満の支給割合 (※3)
和歌山市	○			○		10,000		
海南市	○		○					
橋本市	○		○					
有田市	○		○					
御坊市	○		○					
田辺市	○		○					
新宮市	○		○					
紀の川市	○		○					
岩出市	○			○	6,000			
市計	9	0	7	2				
紀美野町	○		○					
かつらぎ町	○		○					
九度山町	○		○					
高野町	○			○				100/100
湯浅町	○		○					
広川町	○		○					
有田川町	○		○					
美浜町	○		○					
日高町	○		○					
由良町	○		○					
印南町	○		○					
みなべ町	○		○					
日高川町	○		○					
白浜町	○		○					
上富田町	○		○					
すさみ町	○		○					
那智勝浦町	○		○					
太地町	○		○					
古座川町	○		○					
北山村	○		○					
串本町	○		○					
町村計	21	0	20	1				
市町村計	30	0	27	3				

※1 国：4,200円

※2 国：20,000円

※3 国：21,000円

※4 国：50/100

21 市町村別期末・勤勉手当の状況（一般行政職）

（平成29年4月1日現在）

	制度の有無		前年度支給月数 (特定管理職員以外)		勤勉手当支給基 礎額への扶養手 当の算入		特定管理職員の 支給月数割合の 特例		前年度支給月数 (特定管理職員)	
	有	無	期末手当	勤勉手当	有	無	有	無	期末手当	勤勉手当
和歌山市	○		2.600	1.700		○	○		2.200	2.100
海南市	○		2.600	1.700	○			○		
橋本市	○		2.600	1.600		○		○		
有田市	○		2.600	1.700		○		○		
御坊市	○		2.600	1.700		○		○		
田辺市	○		2.600	1.700	○			○		
新宮市	○		2.600	1.700		○		○		
紀の川市	○		2.600	1.700		○		○		
岩出市	○		2.600	1.700		○		○		
* 市計	9	0	9	8	2	7	1	8	1	1
紀美野町	○		2.600	1.700		○	○		2.200	2.100
かつらぎ町	○		2.600	1.700		○		○		
九度山町	○		2.600	1.700		○		○		
高野町	○		2.600	1.700		○	○		2.200	2.100
湯浅町	○		2.600	1.700	○			○		
広川町	○		2.600	1.700	○			○		
有田川町	○		2.600	1.700		○		○		
美浜町	○		2.600	1.700		○		○		
日高町	○		2.600	1.700		○		○		
由良町	○		2.600	1.700		○		○		
印南町	○		2.600	1.700		○		○		
みなべ町	○		2.600	1.700		○		○		
日高川町	○		2.600	1.700		○		○		
白浜町	○		2.600	1.700	○		○		2.200	2.100
上富田町	○		2.600	1.700		○		○		
すさみ町	○		2.600	1.700		○		○		
那智勝浦町	○		2.600	1.700		○		○		
太地町	○		2.600	1.700		○		○		
古座川町	○		2.600	1.700		○	○		2.200	2.100
北山村	○		2.600	1.700		○	○		2.200	2.100
串本町	○		2.600	1.700		○		○		
* 町村計	21	0	21	21	3	18	5	16	5	5
* 市町村計	30	0	30	29	5	25	6	24	6	6
国	○		2.600	1.700		○	○		2.200	2.100

* 市計、町村計、市町村計の前年度支給月数欄の数値は、国と同じ団体数を表しています。

22-1 市町村長及び副市町村長の給与

(平成29年4月1日現在)

	市町村長の給料		副市町村長の給料 (※1)		市長・副市町村長の手当				
	月額 (百円)	適用 年月日	月額 (百円)	適用 年月日	期末手当 (月数) (※2)	役職 加算等 (%)	地域手当 (%)	通勤手当 (有無)	その他の 手当
和歌山市	9,785	H28.4.1	7,790	H28.4.1	3.25	45.0	6.0	有	
海南市	8,900	H26.4.1	7,450	H26.4.1	4.30	15.0		無	
橋本市	7,209	H28.5.1	6,498	H28.5.1	4.20	15.0		無	
有田市	8,100	H26.4.1	6,800	H26.4.1	4.20	15.0		無	
御坊市	7,000	H28.7.1	6,800	H18.4.1	4.25	15.0		無	
田辺市	8,300	H17.5.1	7,000	H17.5.1	4.15	15.0		無	
新宮市	6,300	H29.4.1	5,464	H29.4.1	3.15	40.0		無	
紀の川市	8,051	H19.4.1	6,790	H19.4.1	3.25	40.0		有	
岩出市	7,500	H18.4.1	6,200	H18.4.1	3.25	40.0		有	
市平均(※3)	7,905		6,755		3.78	26.7			
紀美野町	6,700	H28.4.1	5,800	H28.4.1	3.25	35.0		有	
かつらぎ町	7,000	H28.4.1	6,000	H28.4.1	2.60	30.0		有	
九度山町	6,300	H26.4.1	5,400	H26.4.1	2.60	35.0		無	
高野町	6,300	H17.4.1	5,400	H17.4.1	2.20	25.0		有	寒冷地手当
湯浅町	6,500	H28.7.1	5,600	H28.7.1	2.60	35.0		有	
広川町	6,200	H18.1.1	5,200	H18.1.1	2.60	35.0		無	
有田川町	7,000	H26.2.1	5,800	H26.2.1	2.60	35.0		有	
美浜町	7,000	H27.4.1	5,900	H20.4.1	2.60	35.0		無	
日高町	6,750	H17.4.1	5,580	H17.4.1	2.60	35.0		無	
由良町	7,000	H17.7.1	5,900	H17.7.1	2.60	35.0		無	
印南町	7,200	H18.4.1	5,900	H18.4.1	2.60	43.0		無	
みなべ町	7,200	H16.10.1	5,900	H16.10.1	2.60	41.0		無	
日高川町	6,300	H25.10.1	5,415	H25.10.1	2.60	35.0		有	
白浜町	6,480	H18.3.1	5,500	H18.3.1	2.60	35.0		有	
上富田町	6,480	H26.4.1	5,310	H26.4.1	2.60	35.0		無	
すさみ町	6,000	H28.4.1	4,850	H28.4.1	2.60	35.0		無	
那智勝浦町	5,020	H26.1.17	4,760	H26.1.17	2.90	40.0		無	
太地町	4,575	H18.4.1	3,918	H21.4.1	—	—		無	
古座川町	5,770	H17.4.1	5,010	H17.4.1	3.10	35.0		有	
北山村	5,300	H24.12.1	—	—	2.60	35.0		無	
串本町	6,640	H26.4.1	5,600	H26.4.1	2.60	35.0		無	
町村平均(※3)	6,367		5,437		2.65	35.2			
市町村平均(※3)	6,829		5,846		3.00	32.6			

※1 副市町村長が欠員の団体についても条例上の給料を記載しています。

※2 期末手当の支給月数は前年度のものです。

※3 各項目の平均値は、数値のある団体のみ単純平均したものです。

22-2 市町村議員の報酬及び手当

(平成29年4月1日現在)

	議員定数	議長の報酬		副議長の報酬		議長・副議長以外の議員の報酬		議員の手当(※1)	
		月額(百円)	適用年月日	月額(百円)	適用年月日	給料月額(百円)	適用年月日	期末手当(月数)(※2)	役職加算等(%)
和歌山市	38	7,900	H4.10.1	7,200	H4.10.1	6,600	H4.10.1	4.30	20.0
海南市	22	5,400	H26.4.1	4,800	H26.4.1	4,400	H26.4.1	4.30	15.0
橋本市	20	4,992	H28.4.1	4,512	H28.4.1	4,224	H28.4.1	4.20	15.0
有田市	15	5,000	H25.4.1	4,500	H25.4.1	4,200	H25.4.1	4.20	15.0
御坊市	14	4,600	H9.4.1	4,100	H9.4.1	3,900	H9.4.1	4.30	15.0
田辺市	22	5,350	H17.5.1	4,750	H17.5.1	4,300	H17.5.1	4.15	15.0
新宮市	17	4,070	H17.10.1	3,740	H17.10.1	3,520	H17.10.1	4.15	15.0
紀の川市	22	4,600	H17.11.7	4,100	H17.11.7	3,700	H17.11.7	4.30	15.0
岩出市	16	4,400	H23.10.1	3,900	H23.10.1	3,600	H23.10.1	4.30	15.0
市平均(※3)	20.7	5,146		4,622		4,272		4.24	15.6
紀美野町	12	2,950	H18.4.1	2,400	H18.4.1	2,200	H18.4.1	3.25	10.0
かつらぎ町	14	3,000	H28.4.1	2,500	H28.4.1	2,300	H28.4.1	2.60	30.0
九度山町	10	2,700	H8.4.1	2,200	H8.4.1	2,000	H8.4.1	2.60	10.0
高野町	10	2,500	H17.4.1	2,000	H17.4.1	1,800	H17.4.1	2.20	—
湯浅町	10	2,800	H12.12.1	2,350	H12.12.1	2,200	H12.12.1	2.60	10.0
広川町	10	2,500	H9.1.1	2,100	H9.1.1	1,950	H9.1.1	2.60	10.0
有田川町	16	3,000	H26.4.1	2,500	H26.4.1	2,300	H26.4.1	2.60	10.0
美浜町	10	3,000	H22.4.1	2,500	H22.4.1	2,300	H22.4.1	2.60	10.0
日高町	11	2,800	H27.4.1	2,300	H27.4.1	2,100	H27.4.1	2.60	10.0
由良町	10	3,000	H8.7.1	2,500	H8.7.1	2,300	H8.7.1	2.60	35.0
印南町	12	3,000	H18.4.1	2,400	H18.4.1	2,300	H18.4.1	2.60	18.0
みなべ町	14	2,800	H16.10.1	2,200	H16.10.1	2,000	H16.10.1	2.60	41.0
日高川町	12	2,800	H17.5.1	2,200	H17.5.1	2,000	H17.5.1	2.85	10.0
白浜町	14	3,000	H18.3.1	2,500	H18.3.1	2,300	H18.3.1	2.60	10.0
上富田町	12	3,000	H8.4.1	2,600	H8.4.1	2,400	H8.4.1	2.60	10.0
すさみ町	10	2,800	H6.4.1	2,200	H6.4.1	2,000	H6.4.1	2.60	10.0
那智勝浦町	12	2,800	H17.4.1	2,300	H17.4.1	2,100	H17.4.1	2.90	15.0
太地町	10	2,850	H8.4.1	2,280	H8.4.1	2,050	H8.4.1	—	—
古座川町	10	2,550	H15.4.1	1,950	H15.4.1	1,750	H15.4.1	2.60	10.0
北山村	6	2,450	H13.4.1	1,900	H13.4.1	1,780	H13.4.1	2.60	10.0
串本町	15	2,700	H17.4.1	2,150	H17.4.1	2,000	H17.4.1	2.60	10.0
町村平均(※3)	11.4	2,810		2,287		2,101		2.64	14.7
市町村平均(※3)	14.2	3,510		2,988		2,752		3.14	15.0

※1 期末以外の手当(地域手当、通勤手当等)を議員に支弁している団体はありません。

※2 期末手当の支給月数は前年度のものです。

※3 各項目の平均値は、数値のある団体のみ単純平均したものです。

22-3 教育長の給与及び教育委員の報酬

(平成29年4月1日現在)

	教育長(※1)の給料		教育長(※1)の手当					委員長(※1)の報酬		その他の教育委員の報酬	
	月額(百円)	適用年月日	期末手当(月数)(※2)	役職加算等(%)	地域手当(%)	通勤手当(有無)	その他の手当	年額(百円)	月額(百円)	年額(百円)	月額(百円)
和歌山市	6,555	H28.4.1	3.25	45.0	6.0	有					1,370
海南市	6,500	H26.4.1	4.30	15.0		無			1,100		810
橋本市	5,814	H28.5.1	4.20	15.0		無					680
有田市	5,900	H26.4.1	4.20	15.0		無					450
御坊市	6,000	H18.4.1	4.30	15.0		無					540
田辺市	6,300	H17.5.1	4.15	15.0		無			1,054		785
新宮市	5,082	H29.4.1	3.15	40.0		無					400
紀の川市	6,111	H19.4.1	3.25	40.0		有			640		500
岩出市	5,600	H18.4.1	3.25	40.0		有				2,400	
市平均(※2)	5,985		3.78	26.7					931	2,400	692
紀美野町	5,400	H28.4.1	3.25	35.0		有		2,500		2,000	
かつらぎ町	5,500	H28.4.1	2.60	30.0		有		2,400		1,520	
九度山町	4,950	H26.4.1	2.60	35.0		無				1,780	
高野町	4,950	H17.4.1	2.20	25.0		有	寒冷地手当	3,000		2,400	
湯浅町	5,200	H28.7.1	2.60	35.0		有					300
広川町	5,000	H18.1.1	2.60	35.0		有			300		260
有田川町	5,000	H26.2.1	2.60	10.0		有	勤勉手当		520		420
美浜町	5,300	H20.4.1	2.60	35.0		無				3,500	
日高町	5,000	H17.4.1	2.60	35.0		無		4,100		3,400	
由良町	5,300	H17.7.1	2.60	35.0		無		3,700		3,200	
印南町	5,300	H18.4.1	2.60	43.0		無		4,200		3,600	
みなべ町	5,300	H16.10.1	2.60	41.0		無		4,440		3,600	
日高川町	5,200	H17.5.1	2.60	35.0		有		3,700		3,200	
白浜町	5,250	H18.3.1	2.60	35.0		有		5,000		3,800	
上富田町	4,860	H27.9.1	2.60	35.0		無				3,900	
すさみ町	4,500	H28.4.1	2.60	35.0		無			440		350
那智勝浦町	4,500	H26.1.17	2.90	40.0		無			390		350
太地町	3,457	H27.7.1	—	—		無			215		170
古座川町	4,660	H17.4.1	3.10	35.0		有			280		240
北山村	4,300	H27.4.1	2.60	35.0		無					200
串本町	5,050	H26.6.1	2.60	35.0		無			340		290
町村平均(※2)	4,951		2.65	34.0				3,671	355	2,992	287
市町村平均(※2)	5,261		3.00	31.7				3,671	528	2,946	477

※1 地方教育行政の組織及び運営に関する法律の一部を改正する法律(平成26年法律第76号)により、委員長は教育長に統合されましたが、経過措置により一部の団体で教育長と委員長が併存しています。

なお、旧制度の教育長は一般職、新制度の教育長は特別職ですが、給与制度上の違いはないため表では区別せずに掲げています。

※2 期末手当の支給月数は前年度のものであります。

※3 各項目の平均値は、数値のある団体のみ単純平均したものです。

22-4 その他の特別職の給料又は報酬

(平成29年4月1日現在 単位：百円)

	選挙管理委員会						人事委員会又は公平委員会(※1)					
	委員長			その他の委員			委員長			その他の委員		
	年額	月額	日額	年額	月額	日額	年額	月額	日額	年額	月額	日額
和歌山市		1,000			680			1,600			1,370	
海南市		237			195			237			195	
橋本市	2,310			1,730					70			70
有田市	1,460			1,130			520			520		
御坊市	1,450			970			400			400		
田辺市		312			280			172			129	
新宮市		120			100		500			430		
紀の川市		310			230				70			70
岩出市		200			160				70			70
市平均(※2)	580	242	—	426	183	—	158	223	23	150	188	23
紀美野町	600			430			360			240		
かつらぎ町	460			320			140			120		
九度山町	520			360			120			120		
高野町	500			400			120			120		
湯浅町	400			300			350			250		
広川町			50			50			50			50
有田川町			70			60			70			60
美浜町	700			600								
日高町	400			350								
由良町	700			600								
印南町	500			400								
みなべ町	360			320								
日高川町	360			320								
白浜町	1,200			800								
上富田町	970			740								
すさみ町		90			70							
那智勝浦町			35			35						
太地町			45			45						
古座川町			65			65						
北山村			66			66						
串本町			60			58						
町村平均(※2)	365	4	19	283	3	18	52	—	6	40	—	5
市町村平均(※2)	430	76	13	326	57	13	84	67	11	73	56	11
市町村数	16	7	7	16	7	7	30	3	5	30	3	5

※1 和歌山市のみ人事委員会、その他は公平委員会です。

※2 各項目の平均値は、数値のある団体のみ単純平均したものです。

22-4 その他の特別職の給料又は報酬

(平成29年4月1日現在 単位：百円)

	監査委員									
	代表監査委員 (常勤)	代表監査委員 (非常勤)			その他の識見委員 (非常勤)			議選委員		
	月額	年額	月額	日額	年額	月額	日額	年額	月額	日額
和歌山市	4,845					1,540			550	
海南市			1,100						237	
橋本市			1,100						340	
有田市			450						210	
御坊市			630						240	
田辺市			828						323	
新宮市			600						250	
紀の川市			1,050			1,050			390	
岩出市			820						280	
市平均(※2)	538	—	731	—	—	288	—	—	313	—
紀美野町		1,800						1,000		
かつらぎ町		2,400						1,520		
九度山町		1,620						1,080		
高野町		1,800						1,200		
湯浅町		1,000						1,000		
広川町				50						50
有田川町		1,250						1,200		
美浜町		1,400						1,200		
日高町		1,400						1,400		
由良町		1,200						1,200		
印南町		2,000						1,600		
みなべ町		1,300						1,300		
日高川町		1,460						1,120		
白浜町		3,000						1,900		
上富田町		1,600						1,300		
すさみ町			200						170	
那智勝浦町		3,420						2,150		
太地町			250						150	
古座川町			200						150	
北山村				66						66
串本町				85						73
町村平均(※2)		1,269	31	10	—	—	—	960	22	9
市町村平均(※2)	162	888	241	7	—	86	—	672	110	6
市町村数	1	15	11	3	0	2	0	15	12	3

22-4 その他の特別職の給料又は報酬

(平成29年4月1日現在 単位：百円)

	農業委員会						固定資産評価審査委員会						地方公 営企業 管理者
	会長			その他の委員			委員長			その他の委員			
	年額	月額	日額	年額	月額	日額	年額	月額	日額	年額	月額	日額	
和歌山市		710			410				120			120	6,460
海南市		396			237				77			77	5,700
橋本市	3,460			2,890					70			70	6,859
有田市	1,880			1,405					30			30	5,000
御坊市		260			200				71			71	
田辺市	4,429			2,914					129			129	
新宮市		150			100				50			50	
紀の川市		460			300				70			70	
岩出市		180			160				50			50	
市平均(※2)	1,085	240	—	801	156	—	—	—	74	—	—	74	2,669
紀美野町	1,500			1,200					60			60	
かつらぎ町	2,200			1,800			120			120			
九度山町	1,500			1,200			120			120			
高野町	1,000			700			100			100			
湯浅町	500			400					35			35	
広川町	600			600					50			50	
有田川町	1,400			1,260					60			60	
美浜町	1,200			960					82			82	
日高町	1,200			1,000					70			70	
由良町	900			750					50			50	
印南町	1,600			1,200					60			60	
みなべ町	1,300			1,000					90			90	
日高川町	1,000			800					70			70	
白浜町	3,200			1,800					100			100	
上富田町	2,640			2,180			120			120			
すさみ町		200			150				60			60	
那智勝浦町		100			70				35			35	
太地町			35			35			45			45	
古座川町		150			100				65			65	
北山村			66			66			66			66	
串本町			72			60			60			58	5,050
町村平均(※2)	1,035	21	8	802	15	8	22	—	50	22	—	50	240
市町村平均(※2)	1,050	87	6	802	58	5	15	—	58	15	—	57	969
市町村数	18	9	3	18	9	3	4	0	26	4	0	26	5

2.3 市町村別事由別退職者数及び平均退職手当額（一般職員）

（平成28年4月1日～平成29年3月31日 単位：人、千円）

	退職者数合計（人）	退職手当が支給された者										退職手当が支給されない者（人）			
		計		自己都合等 準則第3条適用		11年以上25年未満 勤続後定年退職等 準則第4条適用		25年以上勤続 定年・整理退職等 準則第5条適用		S37年改正附則 第5項適用		計	支給制限規定 該当者	在職期間 6月未満の者	在職期間 通算による者
		人員（人）	平均手当額（千円）	人員（人）	平均手当額（千円）	人員（人）	平均手当額（千円）	人員（人）	平均手当額（千円）	人員（人）	平均手当額（千円）				
和歌山市	133	118	19,915	21	6,509	7	10,947	90	23,741	0	...	15	0	2	13
海南市	37	29	14,620	8	1,573	4	14,217	17	20,854	0	...	8	1	0	7
橋本市	67	54	11,213	29	2,276	0	...	25	21,581	0	...	13	0	6	7
有田市	24	19	13,257	9	5,832	0	...	10	19,939	0	...	5	1	1	3
御坊市	14	12	21,907	1	*	0	...	11	22,207	0	...	2	0	0	2
田辺市	38	36	20,280	4	4,744	1	*	31	22,576	0	...	2	1	0	1
新宮市	38	32	10,989	17	1,074	1	*	14	22,817	0	...	6	0	0	6
紀の川市	21	20	21,716	1	*	2	*	17	23,722	0	...	1	1	0	0
岩出市	17	15	15,555	3	122	2	*	10	21,503	0	...	2	0	1	1
市計	389	335	16,847	93	3,494	17	12,160	225	22,720	0	...	54	4	10	40
紀美野町	14	14	20,697	0	...	0	...	14	20,697	0	...	0	0	0	0
かつらぎ町	7	7	15,959	2	*	0	...	5	22,304	0	...	0	0	0	0
九度山町	2	2	*	0	...	0	...	2	*	0	...	0	0	0	0
高野町	10	6	7,527	4	474	0	...	2	21,632	0	...	4	0	1	3
湯浅町	8	8	18,713	1	*	0	...	7	20,089	0	...	0	0	0	0
広川町	6	6	20,860	0	...	0	...	6	20,860	0	...	0	0	0	0
有田川町	14	14	18,025	1	*	2	*	11	19,509	0	...	0	0	0	0
美浜町	1	1	*	0	...	0	...	1	*	0	...	0	0	0	0
日高町	4	4	21,071	0	...	0	...	4	21,071	0	...	0	0	0	0
由良町	4	4	20,654	0	...	0	...	4	20,654	0	...	0	0	0	0
印南町	6	6	19,982	0	...	0	...	6	19,982	0	...	0	0	0	0
みなべ町	6	6	19,893	1	*	0	...	5	21,183	0	...	0	0	0	0
日高川町	10	10	19,793	1	*	0	...	9	21,687	0	...	0	0	0	0
白浜町	13	12	15,806	3	3,036	1	*	8	21,045	0	...	1	0	0	1
上富田町	4	4	14,156	1	*	1	*	2	*	0	...	0	0	0	0
すさみ町	9	8	16,344	2	*	0	...	6	21,719	0	...	1	0	0	1
那智勝浦町	25	21	13,804	8	1,790	1	*	12	22,245	0	...	4	0	0	4
太地町	3	3	11,962	0	...	2	*	1	*	0	...	0	0	0	0
古座川町	5	5	14,484	2	*	0	...	3	22,249	0	...	0	0	0	0
北山村	2	2	*	0	...	0	...	2	*	0	...	0	0	0	0
串本町	28	22	10,468	11	1,628	1	*	10	20,513	0	...	6	0	4	2
町村計	181	165	16,306	37	2,582	8	9,693	120	20,979	0	...	16	0	5	11
市町村計	570	500	16,668	130	3,234	25	11,370	345	22,114	0	...	70	4	15	51

個人情報保護の観点から、支給人員が3人未満の手当額については、アスタリスク（）としています。

24-1 市町村別給与削減措置の状況及び影響額（一般職）

（平成29年4月1日現在）

	削減措置の有無			対象職種等					一般行政職の削減措置の内容（%）			平成29年度給与削減措置の影響額（千円）	
	給料	手当	無	一般行政職	教育職	消防職	公営企業職	対象外	給料	地域手当	管理職手当		
和歌山市			○										
海南市			○										
橋本市	○	○		○	○	○	○	県派遣職員	3~5	100.0	10	236,719	
有田市			○										
御坊市			○										
田辺市			○										
新宮市			○										
紀の川市			○										
岩出市			○										
市計	1	1	8	1	1	1	1	0				236,719	
紀美野町			○										
かつらぎ町			○										
九度山町			○										
高野町			○										
湯浅町			○										
広川町			○										
有田川町			○										
美浜町			○										
日高町			○										
由良町			○										
印南町			○										
みなべ町			○										
日高川町			○										
白浜町			○										
上富田町			○										
すさみ町			○										
那智勝浦町			○										
太地町			○										
古座川町			○										
北山村			○										
串本町			○										
町村計	0	0	21	0	0	0	0	0				0	
市町村計	1	1	29	1	1	1	1	0				236,719	

※ 教育長を除きます。

※※ 影響額は調査時点における見込額です。

24-2 市町村別給与削減措置の状況及び影響額（特別職）

（平成29年4月1日現在）

	削減措置の有無			対象職種		市町村長の削減措置の内容（％）		平成28年度給与削減措置の影響額（千円）
	給料	手当	無	市町村長	その他	給料	退職手当	
和歌山市	○			○	○	5		2,016
海南市			○					
橋本市	○			○	○	10		3,676
有田市		○		○	○		15.1	5,592
御坊市	○			○		10.25		909
田辺市			○					
新宮市	○	○		○	○	10	30	
紀の川市			○					
岩出市			○					
市計	4	2	4	5	4			12,193
紀美野町			○					
かつらぎ町			○					
九度山町			○					
高野町			○					
湯浅町			○					
広川町	○			○	○	10		2,714
有田川町			○					
美浜町			○					
日高町			○					
由良町			○					
印南町			○					
みなべ町			○					
日高川町	○			○	○	10		1,086
白浜町			○					
上富田町	○			○	○	10		2,629
すさみ町			○					
那智勝浦町	○			○	○	25.1		4,100
太地町			○					
古座川町			○					
北山村			○					
串本町			○					
町村計	4	0	17	4	4			10,529
市町村計	8	2	21	9	8			22,722

※ 教育長を含みます。

※※ 影響額は調査時点における見込額です。

第2 職員数関係

1-1 市町村別一般行政部門及び総合計職員数の状況

(各年4月1日現在 単位：人、%)

	平成29年職員数		職員数の増減状況							
	一般行政 部門計	総合計	一般行政部門計					総合計 増減数		
			過去3年間職員数の状況					平成27年	平成28年	平成29年
			平成27年	平成28年	平成29年	増減数	増減率			
和歌山市	1,791	2,902	37	▲46	▲32	▲41	▲2.24	7	▲51	▲38
海南市	276	726	▲1	▲16	▲2	▲19	▲6.44	2	▲8	17
橋本市	353	889	▲17	▲8	▲9	▲34	▲8.79	3	4	▲5
有田市	189	459	▲8	7	0	▲1	▲0.53	▲24	28	19
御坊市	188	322	▲8	8	▲5	▲5	▲2.59	▲10	8	▲2
田辺市	544	863	▲8	8	7	7	1.30	▲13	4	10
新宮市	203	630	▲3	0	▲3	▲6	▲2.87	▲5	1	▲2
紀の川市	432	550	▲10	▲21	6	▲25	▲5.47	▲17	▲21	3
岩出市	235	329	▲5	0	5	0	0.00	▲7	5	7
市計	4,211	7,670	▲23	▲68	▲33	▲124	▲2.86	▲64	▲30	9
紀美野町	103	185	▲3	▲5	▲3	▲11	▲9.65	▲4	▲10	▲2
かつらぎ町	152	201	▲1	▲8	▲1	▲10	▲6.17	▲4	▲13	0
九度山町	63	89	1	3	▲1	3	5.00	▲1	1	1
高野町	72	142	5	4	▲1	8	12.50	5	8	▲1
湯浅町	101	134	▲6	3	▲2	▲5	▲4.72	▲7	3	▲1
広川町	75	95	7	1	1	9	13.64	5	1	1
有田川町	209	367	▲3	▲5	▲4	▲12	▲5.43	▲4	▲5	▲2
美浜町	67	92	3	3	3	9	15.52	1	2	1
日高町	64	89	▲2	2	1	1	1.59	▲3	1	0
由良町	51	76	▲1	▲1	1	▲1	▲1.92	▲2	0	1
印南町	68	92	2	0	1	3	4.62	0	▲2	1
みなべ町	94	134	0	4	▲2	2	2.17	0	2	▲2
日高川町	134	179	▲2	▲4	▲5	▲11	▲7.59	▲4	▲6	▲5
白浜町	192	338	▲6	▲2	▲3	▲11	▲5.42	▲9	▲6	▲2
上富田町	87	116	▲1	▲2	▲2	▲5	▲5.43	▲2	▲7	0
すさみ町	66	130	1	0	▲1	0	0.00	0	0	2
那智勝浦町	131	318	▲4	▲1	▲2	▲7	▲5.07	▲3	1	4
太地町	41	58	1	▲1	1	1	2.50	▲4	▲2	1
古座川町	47	66	▲1	4	▲1	2	4.44	1	2	▲1
北山村	18	26	1	1	1	3	20.00	▲1	3	0
串本町	146	364	0	2	9	11	8.15	7	▲2	3
町村計	1,981	3,291	▲9	▲2	▲10	▲21	▲1.05	▲29	▲29	▲1
市町村計	6,192	10,961	▲32	▲70	▲43	▲145	▲2.29	▲93	▲59	8

1-2 一部事務組合別一般行政部門及び総合計職員数の状況

(各年4月1日現在 単位：人、%)

	平成29年職員数		職員数の増減状況							
	一般行政部門計	総合計	一般行政部門増減数					総合計増減数		
			平成27年	平成28年	平成29年	過去3年間職員数の状況		平成27年	平成28年	平成29年
						増減数	増加率			
和歌山県市町村総合事務組合	5	5	0	0	1	1	25.00	0	0	1
国民健康保険野上厚生病院組合	0	229	0	0	0	0	0.00	4	0	9
那賀児童福祉施設組合	5	5	▲1	1	0	0	0.00	▲1	1	0
公立那賀病院経営事務組合	0	382	0	0	0	0	0.00	13	2	12
那賀衛生環境整備組合	13	13	▲1	0	0	▲1	▲7.14	▲1	0	0
橋本伊都衛生施設組合	12	12	0	▲1	0	▲1	▲7.69	0	▲1	0
伊都郡町村及び橋本市老人福祉施設事務組合	16	50	▲1	▲1	1	▲1	▲5.88	1	▲1	▲1
有田衛生施設事務組合	9	9	▲1	0	▲3	▲4	▲30.77	▲1	0	▲3
有田聖苑事務組合	1	1	0	0	0	0	0.00	0	0	0
御坊市日高川町中学校組合	0	1	0	0	0	0	0.00	0	0	0
御坊市外五ヶ町病院経営事務組合	0	453	0	0	0	0	0.00	3	37	32
御坊日高老人福祉施設事務組合	37	196	4	▲2	▲2	0	0.00	▲3	2	▲9
公立紀南病院組合	0	667	0	0	0	0	0.00	6	▲9	2
紀南地方老人福祉施設組合	14	39	▲1	1	▲1	▲1	▲6.67	▲1	4	▲1
串本町古座川町衛生施設事務組合	3	3	0	0	0	0	0.00	0	0	0
大辺路衛生施設組合	3	3	0	0	▲1	▲1	▲25.00	0	0	▲1
紀南学園事務組合	11	11	0	2	1	3	37.50	0	2	1
紀南環境衛生施設事務組合	5	5	0	0	0	0	0.00	0	0	0
東牟婁郡町村新宮市老人福祉施設事務組合	12	77	0	▲1	▲1	▲2	▲14.29	▲2	1	▲3
那智勝浦町太地町環境衛生施設一部事務組合	6	6	0	0	0	0	0.00	0	0	0
紀南地方児童福祉施設組合	5	5	0	0	1	1	25.00	0	0	1
新宮周辺広域市町村圏事務組合	0	2	0	0	0	0	0.00	▲1	1	0
御坊広域行政事務組合	43	43	▲1	▲3	▲1	▲5	▲10.42	▲1	▲3	▲1
田辺周辺広域市町村圏組合	3	3	0	1	0	1	50.00	0	1	0
上大中清掃施設組合	3	3	1	▲1	0	0	0.00	1	▲1	0
海南海草老人福祉施設事務組合	0	58	0	0	0	0	0.00	▲1	2	0
有田郡老人福祉施設事務組合	17	17	▲1	2	0	1	6.25	▲1	2	0
那賀消防組合	0	128	0	0	0	0	0.00	2	▲2	▲1
有田周辺広域圏事務組合	17	41	0	0	0	0	0.00	1	▲3	0
田辺市周辺衛生施設組合	3	3	0	0	0	0	0.00	0	0	0
伊都郡町村及び橋本市児童福祉施設事務組合	7	7	▲1	0	0	▲1	▲12.50	▲1	0	0
富田川衛生施設組合	9	9	0	0	0	0	0.00	0	0	0
海南海草環境衛生施設組合	4	4	0	0	0	0	0.00	0	0	0
伊都消防組合	0	60	0	0	0	0	0.00	0	3	1
湯浅広川消防組合	0	38	0	0	0	0	0.00	0	2	0
五色台広域施設組合	5	5	0	0	1	1	25.00	0	0	1
日高広域消防事務組合	0	92	0	0	0	0	0.00	3	1	0
橋本周辺広域市町村圏組合	4	4	0	0	1	1	33.33	0	0	1
紀の海広域施設組合	1	1	0	0	1	1	皆増	0	0	1
紀南環境広域施設組合	6	6	1	0	▲1	0	0.00	1	0	▲1
一部事務組合計	279	2,696	▲2	▲2	▲3	▲7	▲2.45	21	41	41
市町村・一部事務組合計	6,471	13,657	▲34	▲72	▲46	▲152	▲2.30	▲72	▲18	49

2 市町村別大部門別職員数の状況

(各年4月1日現在 単位：人)

	一般 行 政 部 門 計																												
	議 会		総 務		税 務		民 生		衛 生		勞 働		農 水		商 工		土 木		計										
	平成29年	平成28年	平成29年	平成28年	平成29年	平成28年	平成29年	平成28年	平成29年	平成28年	平成29年	平成28年	平成29年	平成28年	平成29年	平成28年	平成29年	平成28年	平成29年	平成28年	差引								
和歌山市	21	0	382	412	▲30	123	124	▲1	480	485	▲5	398	399	▲1	4	0	42	41	1	62	61	1	279	276	3	1,791	1,823	▲32	
海南市	6	6	0	80	78	2	19	0	88	87	1	23	25	▲2	0	0	17	18	▲1	6	6	0	37	39	▲2	276	278	▲2	
橋本市	5	5	0	88	89	▲1	32	32	0	87	90	▲3	40	43	▲3	0	0	26	29	▲3	19	18	1	56	56	0	353	362	▲9
有田市	3	3	0	48	47	1	14	15	▲1	80	80	0	16	15	1	0	0	12	12	0	7	7	0	9	10	▲1	189	189	0
御坊市	5	5	0	48	50	▲2	15	15	0	63	59	4	14	19	▲5	0	0	16	17	▲1	7	7	0	20	21	▲1	188	193	▲5
田辺市	6	6	0	137	133	4	37	38	▲1	163	159	4	65	65	0	0	0	49	49	0	32	31	1	55	56	▲1	544	537	7
新宮市	5	5	0	67	67	0	12	12	0	55	56	▲1	19	19	0	0	10	11	▲1	12	12	0	23	24	▲1	203	206	▲3	
紀の川市	6	6	0	118	113	5	30	32	▲2	128	125	3	66	68	▲2	0	0	46	43	3	11	10	1	27	29	▲2	432	426	6
岩出市	3	3	0	49	47	2	21	20	1	90	91	▲1	41	38	3	0	0	8	8	0	5	4	1	18	19	▲1	235	230	5
市 計	60	60	0	1,017	1,036	▲19	303	307	▲4	1,234	1,232	2	682	691	▲9	4	0	226	228	▲2	161	156	5	524	530	▲6	4,211	4,244	▲33
紀美野町	2	3	▲1	26	26	0	8	8	0	29	30	▲1	9	9	0	1	0	11	11	0	9	9	0	8	9	▲1	103	106	▲3
かつらぎ町	3	3	0	48	48	0	16	17	▲1	19	16	3	19	20	▲1	0	0	22	23	▲1	7	7	0	18	19	▲1	152	153	▲1
九度山町	2	2	0	24	23	1	5	5	0	7	7	0	5	6	▲1	0	0	9	9	0	4	6	▲2	7	6	1	63	64	▲1
高野町	2	2	0	36	36	0	3	3	0	10	11	▲1	3	3	0	0	0	5	5	0	4	3	1	9	10	▲1	72	73	▲1
湯浅町	2	2	0	33	30	3	5	6	▲1	32	33	▲1	12	13	▲1	0	0	6	7	▲1	3	4	▲1	8	8	0	101	103	▲2
広川町	2	3	▲1	20	18	2	6	6	0	27	27	0	4	4	0	0	0	7	7	0	0	0	0	9	9	0	75	74	1
有田川町	3	3	0	45	45	0	15	15	0	83	84	▲1	16	17	▲1	0	0	28	28	0	7	8	▲1	12	13	▲1	209	213	▲4
美浜町	2	2	0	19	17	2	5	6	▲1	25	23	2	5	5	0	0	0	5	5	0	1	1	0	5	5	0	67	64	3
日高町	2	2	0	19	19	0	8	8	0	20	21	▲1	2	2	0	0	0	6	5	1	2	2	0	5	4	1	64	63	1
由良町	2	2	0	17	17	0	6	6	0	8	8	0	4	4	0	0	0	6	6	0	1	1	0	7	6	1	51	50	1
印南町	2	2	0	22	22	0	7	7	0	8	7	1	9	9	0	0	0	7	7	0	1	1	0	12	12	0	68	67	1
みなべ町	2	2	0	22	22	0	8	8	0	24	27	▲3	8	6	2	0	0	21	21	0	1	1	0	8	9	▲1	94	96	▲2
日高川町	2	3	▲1	28	30	▲2	7	7	0	36	37	▲1	15	16	▲1	0	0	29	29	0	4	4	0	13	13	0	134	139	▲5
白浜町	3	3	0	50	51	▲1	13	12	1	56	58	▲2	25	25	0	2	0	20	20	0	7	7	0	16	17	▲1	192	195	▲3
上富田町	2	2	0	25	25	0	9	9	0	32	32	0	7	8	▲1	0	0	4	4	0	1	1	0	7	8	▲1	87	89	▲2
すさみ町	2	2	0	23	24	▲1	4	4	0	17	17	0	9	10	▲1	0	0	5	5	0	1	1	0	5	4	1	66	67	▲1
那智勝浦町	3	3	0	33	32	1	16	16	0	41	42	▲1	12	13	▲1	0	0	7	7	0	7	7	0	12	13	▲1	131	133	▲2
大地町	2	2	0	15	14	1	3	3	0	8	8	0	4	4	0	0	0	2	2	0	3	3	0	4	4	0	41	40	1
古座川町	2	2	0	16	16	0	2	2	0	9	7	2	5	8	▲3	0	0	5	4	1	1	2	▲1	7	7	0	47	48	▲1
北山村	1	1	0	8	8	0	1	1	0	2	2	0	1	1	0	0	0	2	2	0	0	0	0	3	2	1	18	17	1
串本町	2	3	▲1	35	35	0	13	13	0	45	36	9	16	17	▲1	0	0	11	11	0	5	5	0	19	17	2	146	137	9
町 村 計	45	49	▲4	564	558	6	160	162	▲2	538	533	5	190	200	▲10	3	0	218	218	0	69	73	▲4	194	195	▲1	1,881	1,891	▲10
市 町 村 計	105	109	▲4	1,581	1,594	▲13	463	469	▲6	1,772	1,765	7	872	891	▲19	7	0	444	446	▲2	230	229	1	718	725	▲7	6,192	6,235	▲43

2 市町村別大部門別職員数の状況

(各年4月1日現在 単位：人)

	特別行政部門計										企業等										合計											
	教育					消防					病院					水道					下水道					その他					計	
	平成29年	平成28年	差引	平成29年	平成28年	差引	平成29年	平成28年	差引	平成29年	平成28年	差引	平成29年	平成28年	差引	平成29年	平成28年	差引	平成29年	平成28年	差引	平成29年	平成28年	差引	平成29年	平成28年	差引	平成29年	平成28年	差引		
和歌山市	372	379	▲7	398	402	▲4	770	781	▲11	0	0	0	136	137	▲1	85	83	2	120	116	4	341	336	5	2,902	2,940	▲38					
海南市	90	86	4	93	92	1	183	178	5	205	194	11	26	26	0	0	0	0	36	33	3	267	253	14	726	709	17					
橋本市	68	71	▲3	75	72	3	143	143	0	329	324	5	22	22	0	14	16	▲2	28	27	1	393	389	4	889	894	▲5					
有田市	23	22	1	47	47	0	70	69	1	170	154	16	8	8	0	0	0	0	22	20	2	200	182	18	459	440	19					
御坊市	46	45	1	45	45	0	91	90	1	0	0	0	15	15	0	8	8	0	20	18	2	43	41	2	322	324	▲2					
田辺市	98	96	2	150	148	2	248	244	4	0	0	0	28	29	▲1	4	4	0	39	39	0	71	72	▲1	863	853	10					
新宮市	42	41	1	55	56	▲1	97	97	0	300	298	2	10	10	0	0	0	0	20	21	▲1	330	329	1	630	632	▲2					
紀の川市	57	61	▲4	0	0	0	57	61	▲4	3	3	0	21	20	1	9	10	▲1	28	27	1	61	60	1	550	547	3					
岩出市	37	38	▲1	0	0	0	37	38	▲1	0	0	0	15	15	0	16	15	1	26	24	2	57	54	3	329	322	7					
市計	833	839	▲6	863	862	1	1,696	1,701	▲5	1,007	973	34	281	282	▲1	136	136	0	339	325	14	1,763	1,716	47	7,670	7,661	9					
紀美野町	18	19	▲1	38	37	1	56	56	0	4	3	1	10	10	0	1	1	0	11	11	0	26	25	1	185	187	▲2					
かつらぎ町	24	23	1	0	0	0	24	23	1	1	1	0	7	7	0	5	6	▲1	12	11	1	25	25	0	201	201	0					
九度山町	17	16	1	0	0	0	17	16	1	0	0	0	1	1	0	2	2	0	6	5	1	9	8	1	89	88	1					
高野町	11	11	0	23	23	0	34	34	0	24	24	0	2	2	0	4	5	▲1	6	5	1	36	36	0	142	143	▲1					
湯浅町	14	15	▲1	0	0	0	14	15	▲1	0	0	0	6	6	0	0	0	0	13	11	2	19	17	2	134	135	▲1					
広川町	9	9	0	0	0	0	9	9	0	0	0	0	4	4	0	0	0	0	7	7	0	11	11	0	95	94	1					
有田川町	44	43	1	66	65	1	110	108	2	0	0	0	13	13	0	9	9	0	26	26	0	48	48	0	367	369	▲2					
美浜町	11	11	0	0	0	0	11	11	0	0	0	0	4	4	0	4	4	0	6	8	▲2	14	16	▲2	92	91	1					
日高町	10	10	0	0	0	0	10	10	0	0	0	0	3	3	0	3	3	0	9	10	▲1	15	16	▲1	89	89	0					
由良町	10	10	0	0	0	0	10	10	0	0	0	0	4	4	0	4	4	0	7	7	0	15	15	0	76	75	1					
印南町	17	17	0	0	0	0	17	17	0	0	0	0	2	2	0	0	0	0	5	5	0	7	7	0	92	91	1					
みなべ町	21	20	1	0	0	0	21	20	1	0	0	0	6	6	0	5	6	▲1	8	8	0	19	20	▲1	134	136	▲2					
日高川町	24	25	▲1	0	0	0	24	25	▲1	7	7	0	4	4	0	2	2	0	8	7	1	21	20	1	179	184	▲5					
白浜町	33	32	1	77	77	0	110	109	1	0	0	0	14	14	0	4	4	0	18	18	0	36	36	0	338	340	▲2					
上富田町	9	8	1	0	0	0	9	8	1	0	0	0	7	7	0	2	2	0	11	10	1	20	19	1	116	116	0					
すさみ町	7	6	1	0	0	0	7	6	1	48	48	0	4	4	0	0	0	0	5	3	2	57	55	2	130	128	2					
那智勝浦町	12	12	0	40	40	0	52	52	0	115	109	6	9	10	▲1	1	1	0	10	9	1	135	129	6	318	314	4					
太地町	9	8	1	0	0	0	9	8	1	0	0	0	1	1	0	1	1	0	6	7	▲1	8	9	▲1	58	57	1					
古座川町	6	6	0	0	0	0	6	6	0	6	5	1	1	2	▲1	0	0	0	6	6	0	13	13	0	66	67	▲1					
北山村	2	2	0	0	0	0	2	2	0	0	0	0	1	1	0	0	0	0	5	6	▲1	6	7	▲1	26	26	0					
串本町	22	26	▲4	64	65	▲1	86	91	▲5	109	110	▲1	11	11	0	1	1	0	11	11	0	132	133	▲1	364	361	3					
町村計	330	329	1	308	307	1	638	636	2	314	307	7	114	116	▲2	48	51	▲3	196	191	5	672	665	7	3,291	3,292	▲1					
市町村計	1,163	1,168	▲5	1,171	1,169	2	2,334	2,337	▲3	1,321	1,280	41	395	398	▲3	184	187	▲3	535	516	19	2,435	2,381	54	10,961	10,953	8					

3-1 市町村別一般行政部門及び総合計職員数の増減状況

(各年4月1日現在 単位:人)

	一 般 行 政 部 門 計										
	職 員 数						対 前 年 増 減 数				
	平成24年	平成25年	平成26年	平成27年	平成28年	平成29年	平成25年	平成26年	平成27年	平成28年	平成29年
和歌山市	1,799	1,781	1,832	1,869	1,823	1,791	▲ 18	51	37	▲ 46	▲ 32
海南市	301	299	295	294	278	276	▲ 2	▲ 4	▲ 1	▲ 16	▲ 2
橋本市	400	399	387	370	362	353	▲ 1	▲ 12	▲ 17	▲ 8	▲ 9
有田市	196	194	190	182	189	189	▲ 2	▲ 4	▲ 8	7	0
御坊市	187	192	193	185	193	188	5	1	▲ 8	8	▲ 5
田辺市	562	552	537	529	537	544	▲ 10	▲ 15	▲ 8	8	7
新宮市	225	219	209	206	206	203	▲ 6	▲ 10	▲ 3	0	▲ 3
紀の川市	488	470	457	447	426	432	▲ 18	▲ 13	▲ 10	▲ 21	6
岩出市	237	237	235	230	230	235	0	▲ 2	▲ 5	0	5
市 計	4,395	4,343	4,335	4,312	4,244	4,211	▲ 52	▲ 8	▲ 23	▲ 68	▲ 33
紀美野町	121	122	114	111	106	103	1	▲ 8	▲ 3	▲ 5	▲ 3
かつらぎ町	166	166	162	161	153	152	0	▲ 4	▲ 1	▲ 8	▲ 1
九度山町	57	61	60	61	64	63	4	▲ 1	1	3	▲ 1
高野町	73	68	64	69	73	72	▲ 5	▲ 4	5	4	▲ 1
湯浅町	111	112	106	100	103	101	1	▲ 6	▲ 6	3	▲ 2
広川町	69	67	66	73	74	75	▲ 2	▲ 1	7	1	1
有田川町	223	223	221	218	213	209	0	▲ 2	▲ 3	▲ 5	▲ 4
美浜町	58	58	58	61	64	67	0	0	3	3	3
日高町	65	63	63	61	63	64	▲ 2	0	▲ 2	2	1
由良町	60	60	52	51	50	51	0	▲ 8	▲ 1	▲ 1	1
印南町	64	65	65	67	67	68	1	0	2	0	1
みなべ町	99	95	92	92	96	94	▲ 4	▲ 3	0	4	▲ 2
日高川町	149	147	145	143	139	134	▲ 2	▲ 2	▲ 2	▲ 4	▲ 5
白浜町	202	199	203	197	195	192	▲ 3	4	▲ 6	▲ 2	▲ 3
上富田町	85	88	92	91	89	87	3	4	▲ 1	▲ 2	▲ 2
すさみ町	65	68	66	67	67	66	3	▲ 2	1	0	▲ 1
那智勝浦町	142	137	138	134	133	131	▲ 5	1	▲ 4	▲ 1	▲ 2
太地町	39	40	40	41	40	41	1	0	1	▲ 1	1
古座川町	45	45	45	44	48	47	0	0	▲ 1	4	▲ 1
北山村	17	15	15	16	17	18	▲ 2	0	1	1	1
串本町	143	141	135	135	137	146	▲ 2	▲ 6	0	2	9
町 村 計	2,053	2,040	2,002	1,993	1,991	1,981	▲ 13	▲ 38	▲ 9	▲ 2	▲ 10
市 町 村 計	6,448	6,383	6,337	6,305	6,235	6,192	▲ 65	▲ 46	▲ 32	▲ 70	▲ 43

3-1 市町村別一般行政部門及び総合計職員数の増減状況

(各年4月1日現在 単位:人、%)

	総合計											【参考】5力年推移	
	職員数						対前年増減数					増減数	増減率
	平成24年	平成25年	平成26年	平成27年	平成28年	平成29年	平成25年	平成26年	平成27年	平成28年	平成29年		
和歌山市	2,989	2,960	2,984	2,991	2,940	2,902	▲29	24	7	▲51	▲38	▲87	▲2.9
海南市	707	715	715	717	709	726	8	0	2	▲8	17	19	2.7
橋本市	892	896	887	890	894	889	4	▲9	3	4	▲5	▲3	▲0.3
有田市	461	455	436	412	440	459	▲6	▲19	▲24	28	19	▲2	▲0.4
御坊市	324	325	326	316	324	322	1	1	▲10	8	▲2	▲2	▲0.6
田辺市	887	878	862	849	853	863	▲9	▲16	▲13	4	10	▲24	▲2.7
新宮市	645	643	636	631	632	630	▲2	▲7	▲5	1	▲2	▲15	▲2.3
紀の川市	616	598	585	568	547	550	▲18	▲13	▲17	▲21	3	▲66	▲10.7
岩出市	321	323	324	317	322	329	2	1	▲7	5	7	8	2.5
市計	7,842	7,793	7,755	7,691	7,661	7,670	▲49	▲38	▲64	▲30	9	▲172	▲2.2
紀美野町	207	210	201	197	187	185	3	▲9	▲4	▲10	▲2	▲22	▲10.6
かつらぎ町	227	226	218	214	201	201	▲1	▲8	▲4	▲13	0	▲26	▲11.5
九度山町	84	88	88	87	88	89	4	0	▲1	1	1	5	6.0
高野町	142	132	130	135	143	142	▲10	▲2	5	8	▲1	0	0.0
湯浅町	148	146	139	132	135	134	▲2	▲7	▲7	3	▲1	▲14	▲9.5
広川町	90	89	88	93	94	95	▲1	▲1	5	1	1	5	5.6
有田川町	377	377	378	374	369	367	0	1	▲4	▲5	▲2	▲10	▲2.7
美浜町	89	90	88	89	91	92	1	▲2	1	2	1	3	3.4
日高町	91	90	91	88	89	89	▲1	1	▲3	1	0	▲2	▲2.2
由良町	84	85	77	75	75	76	1	▲8	▲2	0	1	▲8	▲9.5
印南町	91	92	93	93	91	92	1	1	0	▲2	1	1	1.1
みなべ町	141	137	134	134	136	134	▲4	▲3	0	2	▲2	▲7	▲5.0
日高川町	200	198	194	190	184	179	▲2	▲4	▲4	▲6	▲5	▲21	▲10.5
白浜町	360	352	355	346	340	338	▲8	3	▲9	▲6	▲2	▲22	▲6.1
上富田町	117	121	125	123	116	116	4	4	▲2	▲7	0	▲1	▲0.9
すさみ町	130	133	128	128	128	130	3	▲5	0	0	2	0	0.0
那智勝浦町	314	314	316	313	314	318	0	2	▲3	1	4	4	1.3
太地町	64	64	63	59	57	58	0	▲1	▲4	▲2	1	▲6	▲9.4
古座川町	64	64	64	65	67	66	0	0	1	2	▲1	2	3.1
北山村	25	24	24	23	26	26	▲1	0	▲1	3	0	1	4.0
串本町	382	372	356	363	361	364	▲10	▲16	7	▲2	3	▲18	▲4.7
町村計	3,427	3,404	3,350	3,321	3,292	3,291	▲23	▲54	▲29	▲29	▲1	▲136	▲4.0
市町村計	11,269	11,197		11,012	10,953	10,961	▲72	▲92	▲93	▲59	8	▲308	▲2.7

3-2 市町村別一般管理部門（福祉部門を除く一般行政部門）職員数の増減状況

（各年4月1日現在 単位：人、％）

	職 員 数						対 前 年 増 減 数					H24～H29 増減数	H24～H29 増減率
	平成24年	平成25年	平成26年	平成27年	平成28年	平成29年	平成25年	平成26年	平成27年	平成28年	平成29年		
和歌山市	900	906	954	979	939	913	6	48	25	▲40	▲26	13	1.44
海南市	181	184	180	177	166	165	3	▲4	▲3	▲11	▲1	▲16	▲8.84
橋本市	230	239	233	231	229	226	9	▲6	▲2	▲2	▲3	▲4	▲1.74
有田市	95	93	94	89	94	93	▲2	1	▲5	5	▲1	▲2	▲2.11
御坊市	116	119	120	115	115	111	3	1	▲5	0	▲4	▲5	▲4.31
田辺市	328	323	319	311	313	316	▲5	▲4	▲8	2	3	▲12	▲3.66
新宮市	148	142	136	131	131	129	▲6	▲6	▲5	0	▲2	▲19	▲12.84
紀の川市	268	258	251	250	233	238	▲10	▲7	▲1	▲17	5	▲30	▲11.19
岩出市	110	110	110	106	101	104	0	0	▲4	▲5	3	▲6	▲5.45
市 計	2,376	2,374	2,397	2,389	2,321	2,295	▲2	23	▲8	▲68	▲26	▲81	▲3.41
紀美野町	75	77	72	70	67	65	2	▲5	▲2	▲3	▲2	▲10	▲13.33
かつらぎ町	111	113	109	114	117	114	2	▲4	5	3	▲3	3	2.70
九度山町	46	50	48	48	51	51	4	▲2	0	3	0	5	10.87
高野町	53	53	53	58	59	59	0	0	5	1	0	6	11.32
湯浅町	59	60	58	55	57	57	1	▲2	▲3	2	0	▲2	▲3.39
広川町	44	42	39	42	43	44	▲2	▲3	3	1	1	0	0.00
有田川町	115	117	115	113	112	110	2	▲2	▲2	▲1	▲2	▲5	▲4.35
美浜町	34	34	33	35	36	37	0	▲1	2	1	1	3	8.82
日高町	39	39	39	39	40	42	0	0	0	1	2	3	7.69
由良町	37	37	35	38	38	39	0	▲2	3	0	1	2	5.41
印南町	47	48	49	51	51	51	1	1	2	0	0	4	8.51
みなべ町	65	61	60	61	63	62	▲4	▲1	1	2	▲1	▲3	▲4.62
日高川町	95	92	90	89	86	83	▲3	▲2	▲1	▲3	▲3	▲12	▲12.63
白浜町	119	117	120	116	112	111	▲2	3	▲4	▲4	▲1	▲8	▲6.72
上富田町	46	48	50	52	49	48	2	2	2	▲3	▲1	2	4.35
すさみ町	37	39	39	41	40	40	2	0	2	▲1	0	3	8.11
那智勝浦町	86	84	83	80	78	78	▲2	▲1	▲3	▲2	0	▲8	▲9.30
太地町	27	27	28	28	28	29	0	1	0	0	1	2	7.41
古座川町	35	34	34	33	33	33	▲1	0	▲1	0	0	▲2	▲5.71
北山村	13	13	13	14	14	15	0	0	1	0	1	2	15.38
串本町	85	84	85	84	84	85	▲1	1	▲1	0	1	0	0.00
町 村 計	1,268	1,269	1,252	1,261	1,258	1,253	1	▲17	9	▲3	▲5	▲15	▲1.18
市町村計	3,644	3,643	3,649	3,650	3,579	3,548	▲1	6	1	▲71	▲31	▲96	▲2.63

3-3 一部事務組合別総合計職員数の増減状況

(各年4月1日現在 単位:人、%)

一部事務組合名	平成24年 (A)	平成25年	平成26年	平成27年	平成28年	平成29年	H29-H24 (B)	職員増減率 (B/A)
和歌山県市町村総合事務組合	5	4	4	4	4	5	0	0.0
国民健康保険野上厚生病院組合	214	214	216	220	220	229	15	7.0
那賀児童福祉施設組合	6	6	5	4	5	5	▲1	▲16.7
那賀老人福祉施設組合	28	27	25	21	(H27.3.31廃止)		▲28	皆減
公立那賀病院経営事務組合	354	347	355	368	370	382	28	7.9
那賀衛生環境整備組合	14	14	14	13	13	13	▲1	▲7.1
橋本伊都衛生施設組合	13	13	13	13	12	12	▲1	▲7.7
伊都郡町村及び橋本市老人福祉施設事務組合	51	52	51	52	51	50	▲1	▲2.0
有田衛生施設事務組合	13	13	13	12	12	9	▲4	▲30.8
有田聖苑事務組合	1	1	1	1	1	1	0	0.0
御坊市日高川町中学校組合	1	1	1	1	1	1	0	0.0
御坊市外五ヶ町病院経営事務組合	369	361	381	384	421	453	84	22.8
御坊日高老人福祉施設事務組合	201	201	206	203	205	196	▲5	▲2.5
公立紀南病院組合	673	669	668	674	665	667	▲6	▲0.9
紀南地方老人福祉施設組合	36	37	37	36	40	39	3	8.3
串本町古座川町衛生施設事務組合	4	4	3	3	3	3	▲1	▲25.0
大辺路衛生施設組合	4	4	4	4	4	3	▲1	▲25.0
紀南学園事務組合	8	8	8	8	10	11	3	37.5
紀南環境衛生施設事務組合	7	5	5	5	5	5	▲2	▲28.6
東牟婁郡町村新宮市老人福祉施設事務組合	72	72	81	79	80	77	5	6.9
那智勝浦町・太地町環境衛生施設一部事務組合	6	6	6	6	6	6	0	0.0
紀南地方児童福祉施設組合	4	4	4	4	4	5	1	25.0
新宮周辺広域市町村圏事務組合	3	2	2	1	2	2	▲1	▲33.3
御坊広域行政事務組合	47	47	48	47	44	43	▲4	▲8.5
田辺周辺広域市町村圏組合	3	1	2	2	3	3	0	0.0
上大中清掃施設組合	4	4	3	4	3	3	▲1	▲25.0
海南海草老人福祉施設事務組合	57	52	57	56	58	58	1	1.8
有田郡老人福祉施設事務組合	16	14	16	15	17	17	1	6.3
那賀消防組合	130	130	129	131	129	128	▲2	▲1.5
有田周辺広域圏事務組合	42	44	43	44	41	41	▲1	▲2.4
田辺市周辺衛生施設組合	3	2	3	3	3	3	0	0.0
伊都郡町村及び橋本市児童福祉施設事務組合	8	8	8	7	7	7	▲1	▲12.5
富田川衛生施設組合	9	9	9	9	9	9	0	0.0
海南海草環境衛生施設組合	3	3	4	4	4	4	1	33.3
伊都消防組合	55	56	56	56	59	60	5	9.1
湯浅広川消防組合	34	36	36	36	38	38	4	11.8
五色台広域施設組合	4	4	4	4	4	5	1	25.0
日高広域消防事務組合	86	87	88	91	92	92	6	7.0
橋本周辺広域市町村圏組合	3	3	3	3	3	4	1	33.3
紀の海広域施設組合	0	0	0	0	0	1	1	皆増
紀南環境広域施設組合	(H25.8.1設置)		6	7	7	6	6	皆増
一部事務組合計	2,591	2,565	2,618	2,635	2,655	2,696	105	4.1

4-1 市町村別類似団体別職員数比較（一般行政部門）

（平成28年4月1日現在 単位：人、％）

	平成28年 一般行政 部門職員数	類似団体別職員数		対類似団体別職員数差		対類似団体別職員数超過率	
		単純値	修正値	単純値	修正値	単純値	修正値
和歌山市	1,823	1,656	1,706	167	117	9.2	6.4
海南市	278	320	353	▲42	▲75	▲15.1	▲27.0
橋本市	362	310	304	52	58	14.4	16.0
有田市	189	214	217	▲25	▲28	▲13.2	▲14.8
御坊市	193	186	177	7	16	3.6	8.3
田辺市	537	464	507	73	30	13.6	5.6
新宮市	206	211	218	▲5	▲12	▲2.4	▲5.8
紀の川市	426	391	409	35	17	8.2	4.0
岩出市	230	256	259	▲26	▲29	▲11.3	▲12.6
市計	4,244	4,008	4,150	236	94	5.6	2.2
紀美野町	106	99	112	7	▲6	6.6	▲5.7
かつらぎ町	153	157	163	▲4	▲10	▲2.6	▲6.5
九度山町	64	84	88	▲20	▲24	▲31.3	▲37.5
高野町	73	67	53	6	20	8.2	27.4
湯浅町	103	103	116	0	▲13	0.0	▲12.6
広川町	74	94	90	▲20	▲16	▲27.0	▲21.6
有田川町	213	211	208	2	5	0.9	2.3
美浜町	64	82	77	▲18	▲13	▲28.1	▲20.3
日高町	63	86	90	▲23	▲27	▲36.5	▲42.9
由良町	50	64	50	▲14	0	▲28.0	0.0
印南町	67	109	98	▲42	▲31	▲62.7	▲46.3
みなべ町	96	127	127	▲31	▲31	▲32.3	▲32.3
日高川町	139	97	93	42	46	30.2	33.1
白浜町	195	112	139	83	56	42.6	28.7
上富田町	89	104	99	▲15	▲10	▲16.9	▲11.2
すさみ町	67	89	94	▲22	▲27	▲32.8	▲40.3
那智勝浦町	133	109	116	24	17	18.0	12.8
太地町	40	67	58	▲27	▲18	▲67.5	▲45.0
古座川町	48	60	59	▲12	▲11	▲25.0	▲22.9
北山村	17	9	8	8	9	47.1	52.9
串本町	137	116	137	21	0	15.3	0.0
町村計	1,991	2,046	2,075	▲55	▲29	▲3	▲2
市町村計	6,235	6,054	6,225	181	▲171	2.9	▲2.7

（注1） 類似団体別職員数とは、人口、産業構造（産業別就業人口の構成比）を基準にいくつかのグループに分け、平均の職員数を割り出したものです。

（注2） 単純値とは、中小部門に職員配置していない団体について考慮することなく集計して、平均値を算出したものです。

（注3） 修正値とは、各中小部門ごとに職員を配置している団体のみを対象とし、類似団体の平均の職員数を算出したものです。

4-2 市町村別類似団体別職員数比較（部門別）

（平成28年4月1日現在 単位：人）

	議会・総務			税 務			福 祉 （民生・衛生）			経済（労働・農林水産 ・商工）			土 木 （建設）		
	職員数	修正値	差引	職員数	修正値	差引	職員数	修正値	差引	職員数	修正値	差引	職員数	修正値	差引
和歌山市	433	396	37	124	121	3	884	826	58	106	104	2	276	259	17
海南市	84	97	▲13	19	25	▲6	112	148	▲36	24	40	▲16	39	43	▲4
橋本市	94	94	0	32	27	5	133	126	7	47	20	27	56	37	19
有田市	50	65	▲15	15	17	▲2	95	86	9	19	30	▲11	10	19	▲9
御坊市	55	56	▲1	15	14	1	78	59	19	24	25	▲1	21	23	▲2
田辺市	139	140	▲1	38	36	2	224	210	14	80	60	20	56	61	▲5
新宮市	72	68	4	12	17	▲5	75	77	▲2	23	28	▲5	24	28	▲4
紀の川市	119	119	0	32	30	2	193	171	22	53	44	9	29	45	▲16
岩出市	50	74	▲24	20	22	▲2	129	126	3	12	15	▲3	19	22	▲3
市 計	1,096	1,109	▲13	307	309	▲2	1,923	1,829	94	388	366	22	530	537	▲7
紀美野町	29	34	▲5	8	8	0	39	42	▲3	21	17	4	9	11	▲2
かつらぎ町	51	51	0	17	13	4	36	57	▲21	30	26	4	19	16	3
九度山町	25	32	▲7	5	5	0	13	23	▲10	15	17	▲2	6	11	▲5
高野町	38	21	17	3	4	▲1	14	13	1	8	10	▲2	10	5	5
湯浅町	32	36	▲4	6	9	▲3	46	47	▲1	11	15	▲4	8	9	▲1
広川町	21	27	▲6	6	7	▲1	31	39	▲8	7	11	▲4	9	6	3
有田川町	48	57	▲9	15	18	▲3	101	77	24	36	39	▲3	13	17	▲4
美浜町	19	25	▲6	6	7	▲1	28	28	0	6	10	▲4	5	7	▲2
日高町	21	34	▲13	8	7	1	23	30	▲7	7	14	▲7	4	5	▲1
由良町	19	21	▲2	6	5	1	12	13	▲1	7	7	0	6	4	2
印南町	24	40	▲16	7	8	▲1	16	21	▲5	8	18	▲10	12	11	1
みなべ町	24	34	▲10	8	10	▲2	33	50	▲17	22	21	1	9	12	▲3
日高川町	33	28	5	7	8	▲1	53	34	19	33	17	16	13	6	7
白浜町	54	38	16	12	11	1	83	59	24	29	17	12	17	14	3
上富田町	27	33	▲6	9	9	0	40	39	1	5	10	▲5	8	8	0
すさみ町	26	37	▲11	4	6	▲2	27	29	▲2	6	16	▲10	4	6	▲2
那智勝浦町	35	39	▲4	16	10	6	55	39	16	14	15	▲1	13	13	0
太地町	16	17	▲1	3	4	▲1	12	20	▲8	5	8	▲3	4	9	▲5
古座川町	18	23	▲5	2	4	▲2	15	20	▲5	6	8	▲2	7	4	3
北山村	9	3	6	1	1	0	3	2	1	2	1	1	2	1	1
串本町	38	42	▲4	13	10	3	53	55	▲2	16	16	0	17	14	3
町 村 計	607	672	▲65	162	164	▲2	733	737	▲4	294	313	▲19	195	189	6
市 町 村 計	1,703	1,781	▲78	469	473	▲4	2,656	2,566	90	682	679	3	725	726	▲1

（注1）類似団体部門別職員数とは、人口、産業構造（産業別就業人口の構成比）を基準にいくつかのグループに分け、平均の職員数を割り出したものです。

（注2）修正値とは、各中小部門ごとに職員を配置している団体のみを対象とし、類似団体別の平均の職員数を算出したものです。

4-2 市町村別類似団体別職員数比較（部門別）

（平成28年4月1日現在 単位：人）

	教 育			消 防			特 別 行 政 計			普 通 会 計 計		
	職員数	修正値	差引	職員数	修正値	差引	職員数	修正値	差引	職員数	修正値	差引
和歌山市	379	374	5	402	385	17	781	759	22	2,604	2,465	139
海南市	86	95	▲ 9	92	83	9	178	178	0	456	531	▲ 75
橋本市	71	86	▲ 15	72	82	▲ 10	143	168	▲ 25	505	472	33
有田市	22	27	▲ 5	47	54	▲ 7	69	81	▲ 12	258	298	▲ 40
御坊市	45	45	0	45	45	0	90	90	0	283	267	16
田辺市	96	82	14	148	121	27	244	203	41	781	710	71
新宮市	41	36	5	56	51	5	97	87	10	303	305	▲ 2
紀の川市	61	65	▲ 4	0			61	65	▲ 4	487	474	13
岩出市	38	52	▲ 14	0			38	52	▲ 14	268	311	▲ 43
市 計	839	862	▲ 23	862	821	41	1,701	1,683	18	5,945	5,833	112
紀美野町	19	20	▲ 1	37	34	3	56	54	2	162	166	▲ 4
かつらぎ町	23	33	▲ 10	0			23	33	▲ 10	176	196	▲ 20
九度山町	16	19	▲ 3	0			16	19	▲ 3	80	107	▲ 27
高野町	11	11	0	23	13	10	34	24	10	107	77	30
湯浅町	15	16	▲ 1	0			15	16	▲ 1	118	132	▲ 14
広川町	9	14	▲ 5	0			9	14	▲ 5	83	104	▲ 21
有田川町	43	41	2	65	59	6	108	100	8	321	308	13
美浜町	11	18	▲ 7	0			11	18	▲ 7	75	95	▲ 20
日高町	10	10	0	0			10	10	0	73	100	▲ 27
由良町	10	10	0	0			10	10	0	60	60	0
印南町	17	20	▲ 3	0			17	20	▲ 3	84	118	▲ 34
みなべ町	20	25	▲ 5	0			20	25	▲ 5	116	152	▲ 36
日高川町	25	17	8	0			25	17	8	164	110	54
白浜町	32	37	▲ 5	77	35	42	109	72	37	304	211	93
上富田町	8	13	▲ 5	0			8	13	▲ 5	97	112	▲ 15
すさみ町	6	14	▲ 8	0			6	14	▲ 8	73	108	▲ 35
那智勝浦町	12	16	▲ 4	40	42	▲ 2	52	58	▲ 6	185	174	11
太地町	8	14	▲ 6	0			8	14	▲ 6	48	72	▲ 24
古座川町	6	6	0	0			6	6	0	54	65	▲ 11
北山村	2	1	1	0			2	1	1	19	9	10
串本町	26	37	▲ 11	65	45	20	91	82	9	228	219	9
町 村 計	329	392	▲ 63	307	228	79	636	620	16	2,627	2,695	▲ 68
市 町 村 計	1,168	1,254	▲ 86	1,169	1,049	120	2,337	2,303	34	8,572	8,528	44

5 職種別職員数

(各年4月1日現在 単位：人、%)

	市町村・一部事務組合合計						市計						町村計						一部事務組合合計					
	平成29年		平成28年		29年と28年の比較		平成29年		平成28年		29年と28年の比較		平成29年		平成28年		29年と28年の比較		平成29年		平成28年		29年と28年の比較	
	職員数	職員数	増減数	増減率	職員数	職員数	増減数	増減率	職員数	職員数	増減数	増減率	職員数	職員数	増減数	増減率	職員数	職員数	増減数	増減率	職員数	職員数	増減数	増減率
司書(補)・学芸員(補)	54	51	3	5.88	44	41	3	7.32	10	10	0	0.00	0	0	0	0.00	0	0	0	0	0	0	0	0.00
医師	366	339	27	7.96	146	134	12	8.96	32	31	1	3.23	188	174	14	8.05	188	174	14	8.05	188	174	14	8.05
看護師	1,871	1,812	59	3.26	599	587	12	2.04	177	171	6	3.51	1,095	1,054	41	3.89	1,095	1,054	41	3.89	1,095	1,054	41	3.89
保健師・助産師	411	414	▲3	▲0.72	221	219	2	0.91	125	128	▲3	▲2.34	65	67	▲2	▲2.99	65	67	▲2	▲2.99	65	67	▲2	▲2.99
その他の医療技術者	541	524	17	3.24	213	203	10	4.93	60	58	2	3.45	268	263	5	1.90	268	263	5	1.90	268	263	5	1.90
獣医師	11	11	0	0.00	11	10	1	10.00	0	1	▲1	皆減	0	0	0	0.00	0	0	0	0.00	0	0	0	0.00
栄養士	55	59	▲4	▲6.78	17	18	▲1	▲5.56	12	12	0	0.00	26	29	▲3	▲10.34	26	29	▲3	▲10.34	26	29	▲3	▲10.34
農業等普及指導員	0	0	0	0.00	0	0	0	0.00	0	0	0	0.00	0	0	0	0.00	0	0	0	0.00	0	0	0	0.00
農林水産技術師	35	36	▲1	▲2.78	31	32	▲1	▲3.13	4	4	0	0.00	0	0	0	0.00	0	0	0	0.00	0	0	0	0.00
動物飼育員	1	1	0	0.00	0	0	0	0.00	1	1	0	0.00	0	0	0	0.00	0	0	0	0.00	0	0	0	0.00
建築技術師	117	117	0	0.00	100	99	1	1.01	17	18	▲1	▲5.56	0	0	0	0.00	0	0	0	0.00	0	0	0	0.00
土木技術師	464	456	8	1.75	402	398	4	1.01	62	58	4	6.90	0	0	0	0.00	0	0	0	0.00	0	0	0	0.00
保育所保育士	754	757	▲3	▲0.40	467	469	▲2	▲0.43	287	286	1	0.35	0	2	▲2	皆減	0	2	▲2	皆減	0	2	▲2	皆減
施設保育士・寄宿舎指導員等	38	34	4	11.76	21	21	0	0.00	4	4	0	0.00	13	9	4	44.44	13	9	4	44.44	13	9	4	44.44
食品、環境衛生監視員	0	0	0	0.00	0	0	0	0.00	0	0	0	0.00	0	0	0	0.00	0	0	0	0.00	0	0	0	0.00
その他の一般技術職	567	568	▲1	▲0.18	327	327	0	0.00	52	52	0	0.00	188	189	▲1	▲0.53	188	189	▲1	▲0.53	188	189	▲1	▲0.53
生活、作業等指導員	38	37	1	2.70	0	0	0	0.00	0	0	0	0.00	0	0	0	0.00	0	0	0	0.00	0	0	0	0.00
生保担当ケースワーカー	111	112	▲1	▲0.89	111	112	▲1	▲0.89	0	0	0	0.00	0	0	0	0.00	0	0	0	0.00	0	0	0	0.00
五法担当ケースワーカー	50	51	▲1	▲1.96	50	51	▲1	▲1.96	0	0	0	0.00	0	0	0	0.00	0	0	0	0.00	0	0	0	0.00
査察指導員	18	18	0	0.00	18	18	0	0.00	0	0	0	0.00	0	0	0	0.00	0	0	0	0.00	0	0	0	0.00
各種社会福祉司	9	8	1	12.50	9	8	1	12.50	0	0	0	0.00	0	0	0	0.00	0	0	0	0.00	0	0	0	0.00
水道等検針員・徴収員	3	3	0	0.00	3	3	0	0.00	0	0	0	0.00	0	0	0	0.00	0	0	0	0.00	0	0	0	0.00
その他の一般事務職	5,582	5,571	11	0.20	3,360	3,355	5	0.15	1,979	1,982	▲3	▲0.15	243	234	9	3.85	243	234	9	3.85	243	234	9	3.85
木一ムヘルパ	0	0	0	0.00	0	0	0	0.00	0	0	0	0.00	0	0	0	0.00	0	0	0	0.00	0	0	0	0.00
運転手・車掌等	7	7	0	0.00	3	3	0	0.00	2	2	0	0.00	2	2	0	0.00	2	2	0	0.00	2	2	0	0.00
守衛・庁務員等	39	40	▲1	▲2.50	38	39	▲1	▲2.56	1	1	0	0.00	0	0	0	0.00	0	0	0	0.00	0	0	0	0.00
電気、ボイラー等技術員	2	2	0	0.00	1	1	0	0.00	0	0	0	0.00	0	0	0	0.00	0	0	0	0.00	0	0	0	0.00
調理員	181	204	▲23	▲11.27	115	133	▲18	▲13.53	43	48	▲5	▲10.42	23	23	0	0.00	23	23	0	0.00	23	23	0	0.00
清掃職	292	307	▲15	▲4.89	217	227	▲10	▲4.41	7	8	▲1	▲12.50	68	72	▲4	▲5.56	68	72	▲4	▲5.56	68	72	▲4	▲5.56
船員	0	0	0	0.00	0	0	0	0.00	0	0	0	0.00	0	0	0	0.00	0	0	0	0.00	0	0	0	0.00
電話交換手	1	1	0	0.00	0	0	0	0.00	0	0	0	0.00	0	0	0	0.00	0	0	0	0.00	0	0	0	0.00
道路補修員	5	6	▲1	▲16.67	0	1	▲1	皆減	5	5	0	0.00	0	0	0	0.00	0	0	0	0.00	0	0	0	0.00
その他の技能労務職	54	55	▲1	▲1.82	26	26	0	0.00	14	13	1	7.69	14	16	▲2	▲12.50	14	16	▲2	▲12.50	14	16	▲2	▲12.50
社会教育主事	14	19	▲5	▲26.32	7	11	▲4	▲36.36	7	8	▲1	▲12.50	0	0	0	0.00	0	0	0	0.00	0	0	0	0.00
その他の教育公務員	302	305	▲3	▲0.98	254	256	▲2	▲0.78	48	49	▲1	▲2.04	0	0	0	0.00	0	0	0	0.00	0	0	0	0.00
警察官	0	0	0	0.00	0	0	0	0.00	0	0	0	0.00	0	0	0	0.00	0	0	0	0.00	0	0	0	0.00
交通巡視員	0	0	0	0.00	0	0	0	0.00	0	0	0	0.00	0	0	0	0.00	0	0	0	0.00	0	0	0	0.00
消防吏員	1,485	1,484	1	0.07	859	859	0	0.00	308	307	1	0.33	318	318	0	0.00	318	318	0	0.00	318	318	0	0.00
臨時職員	179	199	▲20	▲10.05	0	0	0	0.00	34	35	▲1	▲2.86	145	164	▲19	▲11.59	145	164	▲19	▲11.59	145	164	▲19	▲11.59
合計	13,657	13,608	49	0.36	7,670	7,661	9	0.12	3,291	3,292	▲1	▲0.03	2,696	2,655	41	1.54	2,696	2,655	41	1.54	2,696	2,655	41	1.54

(注) 「臨時職員」とは一般職に属する臨時又は非常勤の職員で、勤務時間が一般職に属する常勤の職員と同様に定められていて、その勤務した日が18日以上ある月が調査年の4月1日時点で引き続いて12月を越える職員です。

6 市町村別職務上の地位別職員数（一般行政職）

（平成29年4月1日現在 単位：人、％）

	部長級		部次長級		課長級		小計(A)		課長補佐級		係長級		小計(B)		係長以上職員計 小計(A)+(B)		その他職員		合計
	職員数	構成比	職員数	構成比	職員数	構成比	職員数	構成比	職員数	構成比	職員数	構成比	職員数	構成比	職員数	構成比	職員数	構成比	
和歌山市	45	3.0	0	0.0	109	7.2	154	10.1	121	7.9	534	35.0	655	43.0	809	53.1	715	46.9	1,524
海南市	6	2.3	0	0.0	31	12.1	37	14.5	40	15.6	84	32.8	124	48.4	161	62.9	95	37.1	256
橋本市	11	3.4	0	0.0	45	13.8	56	17.2	124	38.0	41	12.6	165	50.6	221	67.8	105	32.2	326
有田市	4	2.6	0	0.0	23	15.0	27	17.6	0	0.0	45	29.4	45	29.4	72	47.1	81	52.9	153
御坊市	7	3.8	0	0.0	26	14.0	33	17.7	31	16.7	50	26.9	81	43.5	114	61.3	72	38.7	186
田辺市	14	2.9	0	0.0	81	16.6	95	19.5	0	0.0	129	26.5	129	26.5	224	46.0	263	54.0	487
新宮市	8	3.7	5	2.3	34	15.5	47	21.5	33	15.1	61	27.9	94	42.9	141	64.4	78	35.6	219
紀の川市	13	3.5	18	4.8	95	25.3	126	33.6	128	34.1	56	14.9	184	49.1	310	82.7	65	17.3	375
岩出市	9	4.6	3	1.5	37	18.9	49	25.0	15	7.7	33	16.8	48	24.5	97	49.5	99	50.5	196
市計	117	3.1	26	0.7	481	12.9	624	16.8	492	13.2	1,033	27.8	1,525	41.0	2,149	57.7	1,573	42.3	3,722
紀美野町	0	0.0	0	0.0	10	11.1	10	11.1	2	2.2	17	18.9	19	21.1	29	32.2	61	67.8	90
かつらぎ町	0	0.0	0	0.0	19	11.6	19	11.6	38	23.2	101	61.6	139	84.8	158	96.3	6	3.7	164
九度山町	0	0.0	0	0.0	15	20.0	15	20.0	16	21.3	15	20.0	31	41.3	46	61.3	29	38.7	75
高野町	0	0.0	0	0.0	13	14.6	13	14.6	10	11.2	23	25.8	33	37.1	46	51.7	43	48.3	89
湯浅町	0	0.0	0	0.0	10	11.8	10	11.8	9	10.6	18	21.2	27	31.8	37	43.5	48	56.5	85
広川町	0	0.0	0	0.0	10	16.4	10	16.4	13	21.3	29	47.5	42	68.9	52	85.2	9	14.8	61
有田川町	0	0.0	0	0.0	24	12.4	24	12.4	35	18.1	22	11.4	57	29.5	81	42.0	112	58.0	193
美浜町	0	0.0	0	0.0	11	17.7	11	17.7	10	16.1	14	22.6	24	38.7	35	56.5	27	43.5	62
日高町	0	0.0	0	0.0	7	11.7	7	11.7	27	45.0	10	16.7	37	61.7	44	73.3	16	26.7	60
由良町	0	0.0	2	3.6	11	20.0	13	23.6	0	0.0	16	29.1	16	29.1	29	52.7	26	47.3	55
印南町	0	0.0	2	2.9	17	24.6	19	27.5	4	5.8	12	17.4	16	23.2	35	50.7	34	49.3	69
みなべ町	0	0.0	0	0.0	20	22.5	20	22.5	20	22.5	24	27.0	44	49.4	64	71.9	25	28.1	89
日高川町	0	0.0	1	0.9	15	13.3	16	14.2	28	24.8	49	43.4	77	68.1	93	82.3	20	17.7	113
白浜町	0	0.0	0	0.0	11	6.6	11	6.6	20	12.0	69	41.6	89	53.6	100	60.2	66	39.8	166
上富田町	0	0.0	0	0.0	13	18.3	13	18.3	13	18.3	9	12.7	22	31.0	35	49.3	36	50.7	71
すさみ町	0	0.0	0	0.0	21	33.9	21	33.9	0	0.0	13	21.0	13	21.0	34	54.8	28	45.2	62
那智勝浦町	0	0.0	0	0.0	36	32.1	36	32.1	6	5.4	13	11.6	19	17.0	55	49.1	57	50.9	112
太地町	0	0.0	0	0.0	7	16.7	7	16.7	11	26.2	3	7.1	14	33.3	21	50.0	21	50.0	42
古座川町	0	0.0	0	0.0	8	15.1	8	15.1	13	24.5	7	13.2	20	37.7	28	52.8	25	47.2	53
北山村	0	0.0	0	0.0	4	16.0	4	16.0	3	12.0	5	20.0	8	32.0	12	48.0	13	52.0	25
串本町	0	0.0	0	0.0	10	9.0	10	9.0	18	16.2	9	8.1	27	24.3	37	33.3	74	66.7	111
町計	0	0.0	5	0.3	292	15.8	297	16.1	296	16.0	478	25.9	774	41.9	1,071	58.0	776	42.0	1,847
市町村計	117	2.1	31	0.6	773	13.9	921	16.5	788	14.1	1,511	27.1	2,299	41.3	3,220	57.8	2,349	42.2	5,569

7 市町村別採用者数・退職者数

(平成28年4月1日～平成29年3月31日)

	採用者数											退職者数					
	合計	一般職員	うち試験採用	うち一般行政職	うち技能労務職	学歴別				教育公務員	学歴別		合計	一般職員	うち一般行政職	うち技能労務職	教育公務員
						大学卒	短大卒	高校卒	中学卒		大学卒	短大卒					
和歌山市	87	83	69	48	3	61	10	9	3	4	4	0	142	133	85	18	9
海南市	50	42	38	12	0	19	22	1	0	8	6	2	39	37	7	5	2
橋本市	65	65	50	3	0	39	23	3	0	0	0	0	70	67	16	4	3
有田市	36	36	28	8	0	24	10	2	0	0	0	0	25	24	9	1	1
御坊市	20	20	20	13	0	15	3	2	0	0	0	0	15	14	11	1	1
田辺市	26	24	24	11	0	14	6	4	0	2	1	1	40	38	24	0	2
新宮市	39	39	30	12	0	20	13	6	0	0	0	0	46	38	9	0	1
紀の川市	21	19	15	8	0	10	3	6	0	2	2	0	21	21	14	1	0
岩出市	23	23	20	11	0	13	8	2	0	0	0	0	17	17	10	3	0
市計	367	351	294	126	3	215	98	35	3	16	13	3	415	389	185	33	19
紀美野町	8	8	8	3	0	5	0	3	0	0	0	0	14	14	9	0	0
かつらぎ町	5	5	5	4	0	4	1	0	0	0	0	0	7	7	5	0	0
九度山町	5	5	5	5	0	5	0	0	0	0	0	0	2	2	2	0	0
高野町	17	17	11	9	0	13	2	2	0	0	0	0	10	10	7	0	0
湯浅町	8	8	6	5	0	5	3	0	0	0	0	0	8	8	5	0	0
広川町	2	2	1	1	0	1	0	1	0	0	0	0	7	6	5	0	1
有田川町	20	19	18	9	0	6	5	8	0	1	1	0	14	14	6	4	0
美浜町	5	5	4	2	0	5	0	0	0	0	0	0	1	1	1	0	0
日高町	4	4	4	3	0	3	0	1	0	0	0	0	4	4	1	0	0
由良町	5	4	4	4	0	3	1	0	0	1	1	0	4	4	4	0	0
印南町	8	8	8	8	0	4	1	3	0	0	0	0	6	6	5	1	0
みなべ町	12	12	11	8	0	5	3	4	0	0	0	0	6	6	0	1	0
日高川町	4	4	4	4	0	2	2	0	0	0	0	0	10	10	10	0	0
白浜町	8	8	8	3	0	3	1	4	0	0	0	0	14	13	4	0	1
上富田町	5	5	5	3	0	2	3	0	0	0	0	0	4	4	3	0	0
すさみ町	6	6	4	4	0	4	1	1	0	0	0	0	9	9	6	0	0
那智勝浦町	25	25	20	5	0	9	15	1	0	0	0	0	25	25	7	0	0
太地町	5	3	3	3	0	1	0	2	0	2	0	2	3	3	3	0	0
古座川町	8	8	8	8	0	4	4	0	0	0	0	0	5	5	5	0	0
北山村	3	3	3	3	0	3	0	0	0	0	0	0	2	2	2	0	0
串本町	32	32	21	7	0	19	4	9	0	0	0	0	29	28	5	0	1
町村計	195	191	161	101	0	106	46	39	0	4	2	2	184	181	95	6	3
市町村計	562	542	455	227	3	321	144	74	3	20	15	5	599	570	280	39	22

8 市町村別年齢別退職者数（一般職員）

（平成28年4月1日～平成29年3月31日）

	合計	20歳未満	20歳以上 25歳未満	25歳以上 30歳未満	30歳以上 35歳未満	35歳以上 40歳未満	40歳以上 45歳未満	45歳以上 50歳未満	計	50歳～59歳							60歳	61歳以上 65歳未満	65歳以上	
										50歳以上 52歳未満	52歳以上 54歳未満	54歳	55歳	56歳	57歳	58歳				59歳
和歌山市	133	0	1	4	5	4	4	7	25	2	1	5	3	2	4	3	5	73	10	0
海南市	37	0	1	1	5	5	0	1	7	0	2	0	0	0	0	2	3	15	0	2
橋本市	67	0	2	6	5	7	12	7	11	4	2	0	1	0	1	2	1	16	0	1
有田市	24	0	0	1	2	4	2	3	5	2	1	0	1	1	0	0	0	7	0	0
御坊市	14	0	0	0	0	0	1	1	3	1	0	0	0	1	0	1	0	9	0	0
田辺市	38	0	0	0	0	3	2	1	6	0	0	0	0	1	1	1	3	26	0	0
新宮市	38	0	1	2	6	5	4	2	5	2	1	0	1	0	0	0	1	11	0	2
紀の川市	21	0	0	0	2	0	0	1	3	0	0	2	0	0	1	0	0	15	0	0
岩出市	17	0	2	2	0	1	0	0	4	0	0	1	1	0	2	0	0	8	0	0
市計	389	0	7	16	25	29	25	23	69	11	7	8	7	5	9	9	13	180	10	5
紀美野町	14	0	0	0	0	0	0	0	5	0	1	0	0	1	1	1	1	9	0	0
かつらぎ町	7	0	0	1	1	0	0	0	1	0	0	0	1	0	0	0	0	4	0	0
九度山町	2	0	0	0	0	0	0	0	0	0	0	0	0	0	0	0	0	2	0	0
高野町	10	0	0	0	3	0	3	1	1	0	0	0	1	0	0	0	0	1	1	0
湯浅町	8	0	0	0	0	0	0	1	3	0	0	1	0	1	0	1	0	4	0	0
広川町	6	0	0	0	0	0	0	0	1	0	0	0	0	0	0	0	1	5	0	0
有田川町	14	0	0	0	0	0	0	2	1	0	0	0	0	0	0	0	1	11	0	0
美浜町	1	0	0	0	0	0	0	0	0	0	0	0	0	0	0	0	0	1	0	0
日高町	4	0	0	0	0	0	0	0	0	0	0	0	0	0	0	0	0	4	0	0
由良町	4	0	0	0	0	0	0	0	0	0	0	0	0	0	0	0	0	4	0	0
印南町	6	0	0	0	0	0	0	0	2	0	0	0	1	0	0	0	1	4	0	0
みなべ町	6	0	0	0	0	0	0	0	3	0	0	0	1	0	1	0	1	3	0	0
日高川町	10	0	0	0	0	1	0	0	0	0	0	0	0	0	0	0	0	9	0	0
白浜町	13	0	0	0	2	0	0	2	1	0	1	0	0	0	0	0	0	8	0	0
上富田町	4	0	0	0	0	0	0	0	3	1	0	0	0	0	1	0	1	1	0	0
すさみ町	9	0	1	0	0	1	1	0	2	0	0	1	0	1	0	0	0	4	0	0
那智勝浦町	25	0	0	6	2	3	1	1	2	0	0	0	0	0	0	2	0	10	0	0
太地町	3	0	0	0	0	0	0	0	1	0	1	0	0	0	0	0	0	2	0	0
古座川町	5	0	0	1	0	1	0	0	0	0	0	0	0	0	0	0	0	3	0	0
北山村	2	0	0	0	0	0	0	0	2	0	0	0	0	0	0	2	0	0	0	0
串本町	28	0	2	1	3	5	3	1	7	1	1	0	1	2	1	0	1	6	0	0
町村計	181	0	3	9	11	11	8	8	35	2	4	2	5	5	4	6	7	95	1	0
市町村計	570	0	10	25	36	40	33	31	104	13	11	10	12	10	13	15	20	275	11	5

9-1 市町村別任用根拠別臨時・非常勤職員数

(平成29年4月1日現在 単位:人)

	特別職非常勤 (法3条3項3号)			一般職非常勤 (法17条)			臨時的任用 (法22条2項、5項)			合計		
	フル タイム	パート タイム	計	フル タイム	パート タイム	計	フル タイム	パート タイム	計	フル タイム	パート タイム	計
和歌山市	0	1,026	1,026	0	0	0	44	0	44	44	1,026	1,070
海南市	0	20	20	0	353	353	0	7	7	0	380	380
橋本市	0	0	0	0	203	203	162	55	217	162	258	420
有田市	0	0	0	0	16	16	155	62	217	155	78	233
御坊市	0	22	22	0	0	0	89	6	95	89	28	117
田辺市	0	0	0	2	103	105	314	72	386	316	175	491
新宮市	0	0	0	0	303	303	0	20	20	0	323	323
紀の川市	0	5	5	0	280	280	0	9	9	0	294	294
岩出市	11	9	20	0	0	0	88	30	118	99	39	138
市計	11	1,082	1,093	2	1,258	1,260	852	261	1,113	865	2,601	3,466
紀美野町	3	5	8	0	0	0	39	8	47	42	13	55
かつらぎ町	0	0	0	0	0	0	59	5	64	59	5	64
九度山町	0	0	0	17	0	17	0	20	20	17	20	37
高野町	0	0	0	0	12	12	3	24	27	3	36	39
湯浅町	0	0	0	7	65	72	0	0	0	7	65	72
広川町	0	0	0	2	60	62	0	0	0	2	60	62
有田川町	0	0	0	0	109	109	37	36	73	37	145	182
美浜町	1	0	1	0	3	3	30	0	30	31	3	34
日高町	0	0	0	0	0	0	49	18	67	49	18	67
由良町	0	0	0	1	0	1	23	0	23	24	0	24
印南町	0	0	0	1	0	1	8	0	8	9	0	9
みなべ町	0	0	0	0	0	0	80	0	80	80	0	80
日高川町	0	0	0	0	0	0	62	0	62	62	0	62
白浜町	0	0	0	29	27	56	110	91	201	139	118	257
上富田町	0	1	1	0	0	0	72	41	113	72	42	114
すさみ町	0	0	0	0	0	0	58	3	61	58	3	61
那智勝浦町	9	6	15	0	0	0	136	44	180	145	50	195
太地町	0	0	0	0	0	0	82	2	84	82	2	84
古座川町	0	0	0	0	0	0	48	0	48	48	0	48
北山村	0	0	0	16	2	18	0	0	0	16	2	18
串本町	0	0	0	99	42	141	0	0	0	99	42	141
町村計	13	12	25	172	320	492	896	292	1,188	1,081	624	1,705
市町村計	24	1,094	1,118	174	1,578	1,752	1,748	553	2,301	1,946	3,225	5,171

(注) 任用期間が6月以上又は6月以上となることが明らかであり、かつ一週間当たりの勤務時間が19時間25分以上の職員を計上しています。

「フルタイム」……一週間当たりの勤務時間が常勤職員と同じ職員(38時間45分)

「パートタイム」……一週間当たりの勤務時間が常勤職員より短い職員(19時間25分以上38時間45分未満)

9-2 一部事務組合等別任用根拠別臨時・非常勤職員数

(平成29年4月1日現在 単位:人)

	特別職非常勤 (法3条3項3号)			一般職非常勤 (法17条)			臨時的任用 (法22条2項、5項)			合計		
	フル タイム	パート タイム	計	フル タイム	パート タイム	計	フル タイム	パート タイム	計	フル タイム	パート タイム	計
和歌山県市町村総合事務組合	0	0	0	0	0	0	0	0	0	0	0	0
国民健康保険野上厚生病院組合	0	0	0	41	4	45	0	4	4	41	8	49
那賀児童福祉施設組合	0	0	0	0	0	0	5	1	6	5	1	6
公立那賀病院経営事務組合	0	0	0	0	5	5	82	22	104	82	27	109
那賀広域事務組合	0	0	0	0	0	0	0	0	0	0	0	0
那賀衛生環境整備組合	0	0	0	0	1	1	0	0	0	0	1	1
橋本伊都衛生施設組合	0	0	0	1	0	1	0	0	0	1	0	1
伊都郡町村及び橋本市老人福祉施設事務組合	0	0	0	7	0	7	0	11	11	7	11	18
有田衛生施設事務組合	0	0	0	1	0	1	0	0	0	1	0	1
有田聖苑事務組合	0	0	0	1	0	1	0	0	0	1	0	1
御坊市日高川町中学校組合	0	0	0	0	0	0	0	0	0	0	0	0
御坊市外五ヶ町病院経営事務組合	0	0	0	0	0	0	55	87	142	55	87	142
御坊日高老人福祉施設事務組合	0	0	0	0	0	0	85	16	101	85	16	101
公立紀南病院組合	0	0	0	0	0	0	103	25	128	103	25	128
紀南地方老人福祉施設組合	0	0	0	15	0	15	29	16	45	44	16	60
富田川治水組合	0	0	0	0	0	0	0	0	0	0	0	0
串本町古座川町衛生施設事務組合	0	0	0	0	0	0	0	0	0	0	0	0
大辺路衛生施設組合	0	0	0	0	0	0	0	0	0	0	0	0
紀南学園事務組合	0	0	0	7	1	8	0	0	0	7	1	8
紀南環境衛生施設事務組合	0	0	0	0	2	2	0	0	0	0	2	2
東牟婁郡町村新宮市老人福祉施設事務組合	0	0	0	0	0	0	32	0	32	32	0	32
那智勝浦町太地町環境衛生施設一部事務組合	0	0	0	1	0	1	0	0	0	1	0	1
紀南地方児童福祉施設組合	0	0	0	2	0	2	0	0	0	2	0	2
新宮周辺広域市町村圏事務組合	0	0	0	1	0	1	0	0	0	1	0	1
御坊広域行政事務組合	0	6	6	0	0	0	0	0	0	0	6	6
田辺周辺広域市町村圏組合	1	0	1	2	0	2	0	0	0	3	0	3
上大清掃施設組合	0	0	0	0	0	0	0	0	0	0	0	0
海南海草老人福祉施設事務組合	0	0	0	18	0	18	4	6	10	22	6	28
有田郡老人福祉施設事務組合	0	0	0	0	11	11	0	0	0	0	11	11
那賀消防組合	0	0	0	0	0	0	0	0	0	0	0	0
那賀休日急患診療所経営事務組合	0	0	0	0	0	0	0	0	0	0	0	0
有田周辺広域圏事務組合	0	0	0	0	1	1	31	3	34	31	4	35
田辺市周辺衛生施設組合	0	0	0	1	0	1	0	0	0	1	0	1
伊都郡町村及び橋本市児童福祉施設事務組合	0	0	0	2	0	2	0	0	0	2	0	2
富田川衛生施設組合	0	0	0	0	0	0	1	0	1	1	0	1
海南海草環境衛生施設組合	0	0	0	0	0	0	0	0	0	0	0	0
伊都消防組合	0	0	0	0	0	0	0	0	0	0	0	0
湯浅広川消防組合	0	0	0	0	0	0	0	0	0	0	0	0
五色台広域施設組合	0	0	0	0	0	0	0	4	4	0	4	4
日高広域消防事務組合	0	0	0	0	0	0	0	1	1	0	1	1
橋本周辺広域市町村圏組合	0	0	0	5	0	5	0	0	0	5	0	5
和歌山地方税回収機構	0	0	0	0	2	2	0	0	0	0	2	2
和歌山県後期高齢者医療広域連合	0	4	4	0	0	0	2	0	2	2	4	6
和歌山県住宅新築資金等貸付金回収管理組合	0	3	3	0	0	0	0	0	0	0	3	3
紀の海広域施設組合	0	2	2	0	2	2	0	1	1	0	5	5
紀南環境広域施設組合	0	0	0	0	0	0	1	0	1	1	0	1
一部事務組合等計	1	15	16	105	29	134	430	197	627	536	241	777

(注) 任用期間が6月以上又は6月以上となることが明らかであり、かつ一週間当たりの勤務時間が19時間25分以上の職員を計上しています。

「フルタイム」……一週間当たりの勤務時間が常勤職員と同じ職員(38時間45分)

「パートタイム」……一週間当たりの勤務時間が常勤職員より短い職員(19時間25分以上38時間45分未満)

9-3 市町村別職種別臨時・非常勤職員数

(平成29年4月1日現在 単位:人)

	一般事務職員	うち事務補助職員	技術職員	医師	医療技術員	看護師等	うち看護師	保育士等	うち保育所保育士
和歌山市	426	123	0	0	21	8	5	119	116
海南市	107	92	8	0	9	73	17	67	49
橋本市	155	98	14	7	14	47	35	89	52
有田市	75	56	0	0	1	27	15	60	55
御坊市	38	38	4	0	0	0	0	34	19
田辺市	142	130	5	1	5	44	18	127	82
新宮市	101	11	2	4	11	22	22	36	16
紀の川市	36	9	1	1	1	2	1	138	92
岩出市	11	9	5	0	0	3	0	52	48
市計	1,091	566	39	13	62	226	113	722	529
紀美野町	18	3	0	0	0	1	1	14	9
かつらぎ町	44	28	0	0	3	1	0	0	0
九度山町	22	14	0	0	0	0	0	0	0
高野町	12	8	1	0	0	3	1	4	0
湯浅町	18	18	0	0	0	0	0	18	12
広川町	12	12	0	0	1	0	0	10	7
有田川町	37	28	0	0	0	2	2	73	73
美浜町	3	3	0	0	2	1	1	10	0
日高町	0	0	0	0	1	0	0	40	37
由良町	7	0	1	0	1	0	0	6	1
印南町	0	0	0	0	0	0	0	0	0
みなべ町	3	0	0	0	0	1	0	22	0
日高川町	4	4	0	0	0	0	0	34	32
白浜町	44	44	2	0	2	1	0	83	55
上富田町	50	50	0	1	0	3	3	36	36
すさみ町	22	22	2	0	1	2	1	10	4
那智勝浦町	40	29	0	3	0	9	4	25	25
太地町	17	0	3	0	0	1	1	4	1
古座川町	11	11	0	0	1	3	3	10	10
北山村	2	0	0	0	0	2	2	3	3
串本町	30	10	0	0	2	7	2	23	0
町村計	396	284	9	4	14	37	21	425	305
市町村計	1,487	850	48	17	76	263	134	1,147	834

(注) 任用期間が6月以上又は6月以上となることが明らかであり、かつ一週間当たりの勤務時間が19時間25分以上の職員を計上しています。

※職種の分類は別表のとおり

9-3 市町村別職種別臨時・非常勤職員数

(平成29年4月1日現在 単位:人)

	給食調理員	技能労務職員	うち 清掃作業員	(教員・講師 (義務教育))	(教員・講師 (義務教育以外))	図書館職員	その他	員	合計
								うち 消費生活相談	
和歌山市	44	115	54	56	68	21	192	1	1,070
海南市	11	64	33	1	14	7	19	1	380
橋本市	23	25	6	1	3	6	36	1	420
有田市	11	22	3	1	0	3	33	0	233
御坊市	1	8	5	4	5	3	20	2	117
田辺市	48	63	9	3	6	9	38	9	491
新宮市	41	16	3	19	12	4	55	1	323
紀の川市	22	49	25	0	0	8	36	0	294
岩出市	0	25	16	0	1	0	41	0	138
市計	201	387	154	85	109	61	470	15	3,466
紀美野町	6	0	0	3	0	0	13	0	55
かつらぎ町	2	12	2	1	0	1	0	0	64
九度山町	4	3	0	2	0	0	6	0	37
高野町	0	3	1	4	0	1	11	0	39
湯浅町	13	8	3	2	0	1	12	0	72
広川町	10	10	1	2	0	3	14	0	62
有田川町	11	20	4	6	0	15	18	0	182
美浜町	3	3	0	6	0	2	4	0	34
日高町	8	4	0	0	0	0	14	0	67
由良町	0	2	1	1	0	0	6	0	24
印南町	8	0	0	1	0	0	0	0	9
みなべ町	17	8	0	15	5	4	5	0	80
日高川町	15	3	0	2	0	0	4	0	62
白浜町	46	36	19	2	1	5	35	0	257
上富田町	9	5	0	0	0	5	5	0	114
すさみ町	9	11	4	1	1	0	2	0	61
那智勝浦町	31	38	14	21	0	1	27	0	195
太地町	7	25	16	3	1	0	23	0	84
古座川町	8	5	1	5	0	0	5	0	48
北山村	2	0	0	0	0	0	9	0	18
串本町	7	39	10	19	0	4	10	0	141
町村計	216	235	76	96	8	42	223	0	1,705
市町村計	417	622	230	181	117	103	693	15	5,171

(注) 任用期間が6月以上又は6月以上となることが明らかであり、かつ一週間当たりの勤務時間が19時間25分以上の職員を計上しています。

※職種の分類は別表のとおり

9-4 一部事務組合等別職種別臨時・非常勤職員数

(平成29年4月1日現在 単位:人)

	一般事務職員	技術職員	医師	医療技術員	看護師等	保育士等	給食調理員	技能労務職員	その他	合計
和歌山県市町村総合事務組合	0	0	0	0	0	0	0	0	0	0
国民健康保険野上厚生病院組合	3	0	0	4	5	0	13	0	24	49
那賀児童福祉施設組合	1	0	0	0	0	5	0	0	0	6
公立那賀病院経営事務組合	37	0	1	8	18	0	20	25	0	109
那賀広域事務組合	0	0	0	0	0	0	0	0	0	0
那賀衛生環境整備組合	1	0	0	0	0	0	0	0	0	1
橋本伊都衛生施設組合	1	0	0	0	0	0	0	0	0	1
伊都郡町村及び橋本市老人福祉施設事務組合	0	0	0	0	0	15	2	0	1	18
有田衛生施設事務組合	1	0	0	0	0	0	0	0	0	1
有田聖苑事務組合	1	0	0	0	0	0	0	0	0	1
御坊市日高川町中学校組合	0	0	0	0	0	0	0	0	0	0
御坊市外五ヶ町病院経営事務組合	46	3	2	3	31	0	0	57	0	142
御坊日高老人福祉施設事務組合	2	0	0	2	5	67	25	0	0	101
公立紀南病院組合	41	0	20	12	22	0	0	33	0	128
紀南地方老人福祉施設組合	2	0	0	0	3	42	12	1	0	60
富田川治水組合	0	0	0	0	0	0	0	0	0	0
串本町古座川町衛生施設事務組合	0	0	0	0	0	0	0	0	0	0
大辺路衛生施設組合	0	0	0	0	0	0	0	0	0	0
紀南学園事務組合	1	0	0	0	0	6	1	0	0	8
紀南環境衛生施設事務組合	1	0	0	0	0	0	0	0	1	2
東牟婁郡町村新宮市老人福祉施設事務組合	1	0	0	0	0	22	7	0	2	32
那智勝浦町太地町環境衛生施設一部事務組合	1	0	0	0	0	0	0	0	0	1
紀南地方児童福祉施設組合	0	0	0	0	0	0	0	0	2	2
新宮周辺広域市町村圏事務組合	1	0	0	0	0	0	0	0	0	1
御坊広域行政事務組合	4	0	0	0	0	0	0	2	0	6
田辺周辺広域市町村圏組合	3	0	0	0	0	0	0	0	0	3
上大中清掃施設組合	0	0	0	0	0	0	0	0	0	0
海南海草老人福祉施設事務組合	1	0	0	0	0	22	5	0	0	28
有田郡老人福祉施設事務組合	0	0	0	0	0	0	5	3	3	11
那賀消防組合	0	0	0	0	0	0	0	0	0	0
那賀休日急患診療所経営事務組合	0	0	0	0	0	0	0	0	0	0
有田周辺広域圏事務組合	5	0	0	2	1	20	0	3	4	35
田辺市周辺衛生施設組合	1	0	0	0	0	0	0	0	0	1
伊都郡町村及び橋本市児童福祉施設事務組合	0	0	0	0	0	0	0	0	2	2
富田川衛生施設組合	1	0	0	0	0	0	0	0	0	1
海南海草環境衛生施設組合	0	0	0	0	0	0	0	0	0	0
伊都消防組合	0	0	0	0	0	0	0	0	0	0
湯浅広川消防組合	0	0	0	0	0	0	0	0	0	0
五色台広域施設組合	4	0	0	0	0	0	0	0	0	4
日高広域消防事務組合	1	0	0	0	0	0	0	0	0	1
橋本周辺広域市町村圏組合	5	0	0	0	0	0	0	0	0	5
和歌山地方税回収機構	2	0	0	0	0	0	0	0	0	2
和歌山県後期高齢者医療広域連合	5	0	0	0	1	0	0	0	0	6
和歌山県住宅新築資金等貸付金回収管理組合	3	0	0	0	0	0	0	0	0	3
紀の海広域施設組合	3	2	0	0	0	0	0	0	0	5
紀南環境広域施設組合	1	0	0	0	0	0	0	0	0	1
一部事務組合等計	180	5	23	31	86	199	90	124	39	777

(注) 任用期間が6月以上又は6月以上となる事が明らかであり、かつ一週間当たりの勤務時間が19時間25分以上の職員を計上しています。

※職種の分類は別表のとおり(細分類及び該当職員のない職種は割愛)

(別表) 臨時・非常勤職員の職種分類表

(「9-1 市町村別任用根拠別臨時・非常勤職員数」「9-4 一部事務組合等別職種別臨時・非常勤職員数」関係)

分類	業務内容例
一般事務職員	事務系の常勤職員が通常行う業務に類似する業務を行う者
うち事務補助職員	一般事務職員のうち、常勤職員の補助業務を行う者
技術職員	技術系の常勤職員が通常行う業務に類似する業務を行う者
医師	保健所嘱託医、福祉事務所嘱託医、健康づくり嘱託医、福祉施設医員 等
医療技術員	薬剤師、臨床検査技師、栄養士、心理技術員、予防接種補助員、歯科衛生士、理学・作業療法士 等
看護師等	保健師、助産師、看護師 等
うち看護師	看護師資格を有する者(保健師、助産師、准看護師を除く。)
保育士等	保育所保育士、施設保育士、施設内介護職員、介助員、寄宿舍指導員、ホームヘルパー、ガイドヘルパー、社会福祉士、介護福祉士、ケアマネジャー 等
うち保育所保育士	保育士資格を有する者で保育所(認可保育所に限る。)に勤務するもの(いわゆる保育補助等の無資格者を除く。)
給食調理員	学校、給食センター、各種施設等で給食の調理業務に携わる者(調理師免許の有無を問わない。)
技能労務職員	運転手、電話交換手、清掃機械運転、ごみ収集、家畜防疫作業、電気・ボイラー操作、守衛・庁務員 等 (一般事務職員の業務を除く技能・労務系の職務を行うもの。ただし、学校、給食センター、各種施設等で給食の調理業務に携わる者(調理師免許の有無を問わない)は、「給食調理員」に分類のこと。)
うち清掃作業員	ごみ収集、道路・施設清掃等の清掃業務に従事する者
教員・講師(義務教育)	学校教育法上の小・中学校、義務教育学校、特別支援学校の小学部及び中学部に勤務する代替教員、学校教師、英語指導助手 等
教員・講師(義務教育以外)	上記以外の大学、高等学校、幼稚園等に勤務する代替教員、学校講師、研修講師、児童施設講師、英語指導助手 等
図書館職員	公立図書館で、図書館資料の選択・貸出業務・読書案内等に携わる者(司書及び司書補の資格の有無を問わない。)
その他	館長(公民館館長等)、相談員(消費生活相談員、交通事故相談員、青少年相談員等)、指導員(交通安全指導員、国民年金指導員等)、調査員(統計調査員等)、研究員(埋蔵文化財調査研究員等)、行政協力員(行政連絡員、駐在員等)、施設管理人(市町村有林管理人等)、奉仕員(森林巡回員等)、その他(上記以外の職種で臨時・非常勤職員が従事しているもの)
うち消費生活相談員	消費生活センター等で相談業務に携わる者(資格の有無を問わない。)

※ この表は平成29年度臨時・非常勤職員に関する調査(県独自調査)で用いたものです。

10 市町村別任期付採用制度の運用状況

(平成29年4月1日現在 単位:人)

	条例の制定状況			採用数	特定任期付職員数 (法第3条第1項)	一般任期付職員数 (法第3条第2項)	4条任期付職員数	任期付短時間職員数 (法第5条)
	法第3条に基づ く採用を行うた めの規定	法第4条に基づ く採用を行うた めの規定	法第5条に基づ く採用を行うた めの規定					
和歌山市	○	○	○	8	0	5	3	0
海南市		○		5	0	0	5	0
橋本市	○	○	○	5	2	3	0	0
有田市	○	○		1	1	0	0	0
御坊市				0	0	0	0	0
田辺市				0	0	0	0	0
新宮市				0	0	0	0	0
紀の川市	○	○	○	0	0	0	0	0
岩出市	○	○		4	0	4	0	0
市計	5	6	3	23	3	12	8	0
紀美野町				0	0	0	0	0
かつらぎ町				0	0	0	0	0
九度山町				0	0	0	0	0
高野町	○	○		0	0	0	0	0
湯浅町				0	0	0	0	0
広川町				0	0	0	0	0
有田川町				0	0	0	0	0
美浜町				0	0	0	0	0
日高町				0	0	0	0	0
由良町				0	0	0	0	0
印南町				0	0	0	0	0
みなべ町				0	0	0	0	0
日高川町				0	0	0	0	0
白浜町	○	○		0	0	0	0	0
上富田町	○			0	0	0	0	0
すさみ町				0	0	0	0	0
那智勝浦町				0	0	0	0	0
太地町				0	0	0	0	0
古座川町				0	0	0	0	0
北山村				0	0	0	0	0
串本町	○	○	○	2	0	1	1	0
町計	4	3	1	2	0	1	1	0
市町村計	9	9	4	25	3	13	9	0

(注) 上記表の「法」とは、「地方公共団体の一般職の任期付職員の採用に関する法律」をいいます。また、地方公共団体は法の規定に基づく条例で定めるところにより、任期付職員を採用することができます。

11-1 市町村別再任用制度の運用状況

(平成28年度 単位:人)

	条例制定の有無	再任用職員数	うち任期更新	常時勤務職員		短時間勤務職員	
				職員数	うち任期更新	職員数	うち任期更新
和歌山市	○	57	3	8	3	49	0
海南市	○	9	5	2	2	7	3
橋本市	○	0	0	0	0	0	0
有田市	○	4	1	3	0	1	1
御坊市	○	7	0	0	0	7	0
田辺市	○	0	0	0	0	0	0
新宮市	○	7	0	3	0	4	0
紀の川市	○	0	0	0	0	0	0
岩出市	○	5	4	3	3	2	1
市計	9	89	13	19	8	70	5
紀美野町	○	3	1	0	0	3	1
かつらぎ町	○	0	0	0	0	0	0
九度山町	○	0	0	0	0	0	0
高野町	○	3	0	3	0	0	0
湯浅町	○	5	0	4	0	1	0
広川町	○	1	0	1	0	0	0
有田川町	○	1	1	1	1	0	0
美浜町	○	0	0	0	0	0	0
日高町	○	3	0	0	0	3	0
由良町	○	0	0	0	0	0	0
印南町	○	0	0	0	0	0	0
みなべ町	○	3	0	0	0	3	0
日高川町	○	0	0	0	0	0	0
白浜町	○	3	0	3	0	0	0
上富田町	○	0	0	0	0	0	0
すさみ町	○	1	0	1	0	0	0
那智勝浦町	○	0	0	0	0	0	0
太地町	○	1	0	1	0	0	0
古座川町	○	1	0	1	0	0	0
北山村	○	2	0	2	0	0	0
串本町	○	5	0	0	0	5	0
町村計	21	32	2	17	1	15	1
市町村計	30	121	15	36	9	85	6

11-2 一部事務組合等別再任用制度の運用状況

(平成28年度 単位:人)

	条例制定の有無	再任用職員数	うち任期更新	常時勤務職員		短時間勤務職員	
				職員数	うち任期更新	職員数	うち任期更新
和歌山県市町村総合事務組合	○	0	0	0	0	0	0
国民健康保険野上厚生病院組合	○	2	2	2	2	0	0
那賀児童福祉施設組合	○	0	0	0	0	0	0
公立那賀病院経営事務組合		0	0	0	0	0	0
那賀広域事務組合		0	0	0	0	0	0
那賀衛生環境整備組合	○	0	0	0	0	0	0
橋本伊都衛生施設組合	○	0	0	0	0	0	0
伊都郡町村及び橋本市老人福祉施設事務組合	○	0	0	0	0	0	0
有田衛生施設事務組合	○	3	3	2	2	1	1
有田聖苑事務組合		0	0	0	0	0	0
御坊市日高川町中学校組合		0	0	0	0	0	0
御坊市外五ヶ町病院経営事務組合		0	0	0	0	0	0
御坊日高老人福祉施設事務組合	○	2	0	0	0	2	0
公立紀南病院組合		0	0	0	0	0	0
紀南地方老人福祉施設組合	○	0	0	0	0	0	0
富田川治水組合		0	0	0	0	0	0
串本町古座川町衛生施設事務組合		0	0	0	0	0	0
大辺路衛生施設組合	○	0	0	0	0	0	0
紀南学園事務組合	○	0	0	0	0	0	0
紀南環境衛生施設事務組合		0	0	0	0	0	0
東牟婁郡町村新宮市老人福祉施設事務組合	○	0	0	0	0	0	0
那智勝浦町太地町環境衛生施設一部事務組合		0	0	0	0	0	0
紀南地方児童福祉施設組合	○	0	0	0	0	0	0
新宮周辺広域市町村圏事務組合	○	0	0	0	0	0	0
御坊広域行政事務組合	○	4	0	0	0	4	0
田辺周辺広域市町村圏組合		0	0	0	0	0	0
上大中清掃施設組合		0	0	0	0	0	0
海南海草老人福祉施設事務組合	○	0	0	0	0	0	0
有田郡老人福祉施設事務組合	○	0	0	0	0	0	0
那賀消防組合	○	0	0	0	0	0	0
那賀休日急患診療所経営事務組合		0	0	0	0	0	0
有田周辺広域圏事務組合	○	0	0	0	0	0	0
田辺市周辺衛生施設組合		0	0	0	0	0	0
伊都郡町村及び橋本市児童福祉施設事務組合	○	0	0	0	0	0	0
富田川衛生施設組合		0	0	0	0	0	0
海南海草環境衛生施設組合	○	1	0	1	0	0	0
伊都消防組合	○	0	0	0	0	0	0
湯浅広川消防組合		0	0	0	0	0	0
五色台広域施設組合	○	0	0	0	0	0	0
日高広域消防事務組合	○	0	0	0	0	0	0
橋本周辺広域市町村圏組合		0	0	0	0	0	0
和歌山地方税回収機構	○	0	0	0	0	0	0
和歌山県後期高齢者医療広域連合		0	0	0	0	0	0
和歌山県住宅新築資金等貸付金回収管理組合		0	0	0	0	0	0
紀の海広域施設組合		0	0	0	0	0	0
紀南環境広域施設組合		0	0	0	0	0	0
一部事務組合等計		25	12	5	4	7	1

第3 勤務条件等関係

1 市町村別年次有給休暇の取得状況

平成28年1月1日～平成28年12月31日

	総付与日数	総取得日数 (a)	対象職員数 (b)	H28平均取得 日数(a)/(b)	H27平均 取得日数	H26平均 取得日数	増減 (H27→H28)	増減 (H26→H28)
和歌山市※	63,880.0	17,757.5	1,656	10.7	10.3	10.6	0.4	0.1
海南市	10,142.0	1,991.3	267	7.5	7.1	6.9	0.4	0.6
橋本市	17,711.0	4,313.5	453	9.5	8.9	9.2	0.6	0.3
有田市	7,126.0	1,814.8	184	9.9	8.7	9.4	1.2	0.5
御坊市	7,129.0	1,688.0	182	9.3	7.0	7.1	2.3	2.2
田辺市	21,551.0	5,376.5	551	9.8	9.4	9.9	0.4	▲0.1
新宮市	7,907.0	1,572.5	201	7.8	7.8	7.9	0.0	▲0.1
紀の川市	20,829.0	4,977.3	540	9.2	8.6	9.0	0.6	0.2
岩出市	8,855.0	1,247.6	225	5.5	5.7	5.6	▲0.2	▲0.1
市計	165,130.0	40,739.0	4,259	9.6	9.0	9.3	0.6	0.3
紀美野町	4,760.0	636.0	124	5.1	5.6	6.4	▲0.5	▲1.3
かつらぎ町	6,942.5	1,488.0	191	7.8	6.8	7.0	1.0	0.8
九度山町	2,590.0	181.0	65	2.8	2.9	2.5	▲0.1	0.3
高野町	3,777.0	1,069.0	98	10.9	10.5	10.2	0.4	0.7
湯浅町	4,087.6	671.2	107	6.3	7.0	7.2	▲0.7	▲0.9
広川町	2,753.0	513.5	69	7.4	5.4	6.5	2.0	0.9
有田川町	6,869.0	1,452.0	175	8.3	7.3	7.5	1.0	0.8
美浜町	2,191.0	438.0	56	7.8	6.6	6.8	1.2	1.0
日高町	2,560.0	335.6	64	5.2	8.4	7.6	▲3.2	▲2.4
由良町	2,158.0	422.0	56	7.5	6.3	6.8	1.2	0.7
印南町	2,535.0	306.0	69	4.4	5.3	6.1	▲0.9	▲1.7
みなべ町	4,638.0	820.0	117	7.0	6.4	7.4	0.6	▲0.4
日高川町	6,810.0	1,319.0	184	7.2	6.5	7.5	0.7	▲0.3
白浜町	6,560.0	1,021.9	170	6.0	5.5	5.9	0.5	0.1
上富田町	4,089.0	980.2	118	8.3	8.1	10.9	0.2	▲2.6
すさみ町※	2,556.0	554.0	71	7.8	7.4	9.9	0.4	▲2.1
那智勝浦町	5,224.0	881.0	136	6.5	5.8	6.3	0.7	0.2
太地町	1,592.0	295.7	40	7.4	7.4	6.9	0.0	0.5
古座川町	2,226.0	408.9	57	7.2	6.5	5.9	0.7	1.3
北山村	802.2	79.4	22	3.6	3.0	3.1	0.6	0.5
串本町	5,511.1	1,238.8	147	8.4	7.7	9.3	0.7	▲0.9
町村計	81,231.4	15,111.2	2,136	7.1	6.7	7.3	0.4	▲0.2
市町村計	246,361.4	55,850.2	6,395	8.7	6.7	8.6	2.0	0.1

〔参考〕 平成28年1月1日～平成28年12月31日

全国	都道府県	指定都市	市区町村	全団体	国	民間
H28平均取得日数	11.6	13.3	10.2	11.0	13.8	9.0

(注1) 非現業の一般職に属する職員のうち、首長部局に勤務する職員で一般的には月曜日から金曜日に勤務し、午前8時30分から午後5時15分の時間帯（それに準じた時間帯）に勤務時間が割り振られている職員（交替制等勤務職員は除く）で、平成28年1月1日から同年12月31日まで在職した職員（当該期間に採用された職員及び退職した職員、当該期間中に育児休業、休職及び派遣の期間がある職員を除く）について調査したものです。

(注2) 都道府県、指定都市、市区町村の数値は、総務省の平成28年度地方公共団体の勤務条件等に関する調査結果によるものです。

(注3) 国の数値は、人事院の調査結果によるものです。（平成28年）

(注4) 民間の数値は、厚生労働省の就労条件総合調査結果によるものです。（平成28年（又は平成27会計年度））

※ 調査対象期間が、年度（平成28年4月1日から平成29年3月31日までの1年間）による団体

2 市町村別病気休暇制度に関する状況

平成29年4月1日現在

項目	病気休暇の期間及び休暇中の給与の取り扱いの基準	特定疾患に関する特例	クーリング期間制度
国基準	休暇の期間は90日以内又は3月以内、休暇中の給与減額なし	特例なし	制度あり
和歌山市	○	○	○
海南市	○	○	
橋本市	○	○	○
有田市	○	○	○
御坊市	○	○	
田辺市	○	○	
新宮市	○	○	
紀の川市	○	○	○
岩出市	○	○	○
市計	9	9	5
紀美野町	○	○	○
かつらぎ町	○	○	○
九度山町	○	○	○
高野町	○	○	○
湯浅町	○		○
広川町	○	○	
有田川町	○	○	○
美浜町	○	○	○
日高町	○	○	○
由良町	○	○	○
印南町	○	○	○
みなべ町	○	○	○
日高川町	○	○	○
白浜町	○	○	○
上富田町	○	○	○
すさみ町	○	○	○
那智勝浦町	○	○	○
太地町	○	○	
古座川町	○		
北山村	○		
串本町	○	○	
町村計	21	18	16
市町村計	30	27	21

○は国と同じ基準

3-1 市町村別特別休暇等の状況

平成29年4月1日現在

項目	公民としての権利(選挙権等)を行使する場合	裁判官等として裁判所等に出頭する場合	骨髄提供者となる場合	ボランティア活動に参加する場合	結婚する場合	産前の場合	産後の場合	保育時の場合	妻が出産する場合	育児参加する場合	子の看護をする場合	短期の介護をする場合	親族が死亡した場合	父母を追悼する場合	夏季における心身の健康の維持・増進等の場合	災害により減じた住居の復旧作業等の場合	災害・交通機関の事故等により出勤が著しく困難な場合	災害時に退勤途上の身体を危険にする場合
国基準	必要と認められる期間	必要と認められる期間	必要と認められる期間	5日以内	結婚の日から5日前の日までの間、連続する5日以内(週休日等を含む)	産前6週間以内	産後8週間まで	生後1年に達しない子につき、1日2回それぞれ30分以内	出産に係る入院等の日から産後2週の間、2日以内	産後8週間以内の子又は小学校就学前の子につき、出産予定日の6週間前から産後8週の間、5日以内	小学校就学前の子につき、5日以内	配偶者、父母、子等につき、5日以内	配偶者、父母7日、子5日、祖父母3日等(週休日等を含む)	父母につき、1日以内	連続する3日以内	7日以内(週休日等を含む)	必要と認められる期間	必要と認められる期間
和歌山市	○	○	△	○	△	△	○	○	△	○		○	△	△	△	○	○	
海南市	○	○	○	○	○	○	○	○	○	○	○	○	△	△	△	△	○	
橋本市	○	※	○	○	△	○	○	△	○	○	○	○	△	○	△	○	○	
有田市	○	○	○	○	○	○	○	○	○	○	○	○	△	○	○	○	○	
御坊市	○	○	○	○	○	○	○	○	○	○	○	○	△	△	△	○	○	
田辺市	○	○	○	○	○	○	○	○	○	○	○	○	△		△	○	○	○
新宮市	○	○	○	○	△	○	○	○	○	○	○	○	○		△	○	○	
紀の川市	○	○	○	○	○	○	○	○	○	○	○	○	○	△	△	△	○	
岩出市	○	○	○	○	○	○	○	○	△	○	○	○	○	△	△	△	○	
市計	9	9	9	9	9	9	9	9	9	9	8	9	9	7	9	8	9	1
紀美野町	○	○	○	○	△	○	○	○	○	○	○	○	△		○	△	△	
かつらぎ町	○	○	○	○	○	○	○	○	○	○	○	○	△	△	○	△	○	○
九度山町	○	○	○	○	○	○	○	△	△	○	○	○	△	○	○	△	○	○
高野町	○	○	○	○	○	○	○	○	○	○	○	○	○	○	△	○	○	○
湯浅町	○	○	○	○	△	△	○	△	△	○	○	○	△		△	△	○	○
広川町	○	○	○	○	○	○	○	△	○	○	○	○	○		○	○	○	○
有田川町	○	○	○	○	○	○	○	○	△	○	○	○	○	○	△	○	○	○
美浜町	○	○	○	○	○	○	○	○	○	○	○	○	○	○	○	○	○	○
日高町	○	○	○	○	○	○	○	△	○	○	○	○	△	○	○	○	○	
由良町	○	○	○	○	○	○	○	○	○	○	○	○	○	○	○	○	○	○
印南町	○	○	○	○	○	○	○	○	○	○	○	○	○	○	○	○	○	○
みなべ町	○	○	○		△	○	○	○					△	△	○		○	
日高川町	○	○	○	○	○	△	○	○	○	○	○	○	○	△	○	△	○	
白浜町	○	○	○	○	○	○	○	○	○	○	○	○	○	△	△	○	○	○
上富田町	○	○	○		○	○	○	○	○	○	○	○	○	○	○	△	○	
すさみ町	○	○	○	○	○	○	○	○	○	○	○	○	○	○	△	○	○	○
那智勝浦町	○	○	○		○	△	○	○	○	○	○	○	△	△	△	△	○	
太地町	○	○	○	○	○	○	○	○	○	○	○	○	○	△	○	△	○	
古座川町	○	○	○	○	△	○	○	○	○	○	○	○	△	△	○	△	○	
北山村	○	○	○	○	△	○	○	○	○	○	○	○	○		○	△	○	
串本町	○	○	○	○	○	○	○	○	○	○	○	○	○	○	△	○	○	○
町村計	21	21	21	18	21	21	21	21	20	19	19	19	21	17	21	20	21	12
市町村計	30	30	30	27	30	30	30	30	29	28	27	28	30	24	30	28	30	13

○は国と同じ基準、△は国と異なる基準、※は職務専念義務免除での取扱い、

3-2 市町村別国に制度のない特別休暇の状況

平成29年4月1日現在

	家族の看護	リフレク シュ・永年 勤続休暇	妊娠障害 (つわり)	ファミリー サポート休 暇	職員の子が 結婚する場 合の休暇
和歌山市	○	○			
海南市					
橋本市		○			
有田市		○	○		
御坊市		○			
田辺市		○	○		
新宮市					
紀の川市			○		
岩出市			○		
市計	1	5	4	0	0
紀美野町					
かつらぎ町					
九度山町					
高野町					
湯浅町					
広川町					
有田川町					
美浜町					
日高町					
由良町					
印南町					
みなべ町			○		
日高川町					
白浜町					
上富田町					
すさみ町		○			
那智勝浦町					
太地町					
古座川町					
北山村					
串本町					
町村計	0	1	1	0	0
市町村計	1	6	5	0	0

4 市町村別育児休業の取得状況

	平成28年度に新たに取得可能となった職員数						取得率 (%)		
				うち育児休業取得者数					
	男性職員	女性職員	計	男性職員	女性職員	計	男性職員	女性職員	計
和歌山市	86	28	114	1	28	29	1.2	100.0	25.4
海南市	21	14	35	0	14	14	0.0	100.0	40.0
橋本市	17	15	32	1	13	14	5.9	86.7	43.8
有田市	13	4	17	0	4	4	0.0	100.0	23.5
御坊市	6	2	8	0	2	2	0.0	100.0	25.0
田辺市	19	18	37	0	18	18	0.0	100.0	48.6
新宮市	21	15	36	0	15	15	0.0	100.0	41.7
紀の川市	14	7	21	0	7	7	0.0	100.0	33.3
岩出市	5	1	6	0	1	1	0.0	100.0	16.7
市計	202	104	306	2	102	104	1.0	98.1	34.0
紀美野町	2	1	3	0	1	1	0.0	100.0	33.3
かつらぎ町	3	5	8	0	5	5	0.0	100.0	62.5
九度山町	0	1	1	0	1	1	0.0	100.0	100.0
高野町	4	1	5	0	1	1	0.0	100.0	20.0
湯浅町	5	3	8	0	3	3	0.0	100.0	37.5
広川町	4	5	9	0	5	5	0.0	100.0	55.6
有田川町	10	6	16	0	6	6	0.0	100.0	37.5
美浜町	4	1	5	0	1	1	0.0	100.0	20.0
日高町	2	0	2	0	0	0	0.0	0.0	0.0
由良町	1	2	3	0	2	2	0.0	100.0	66.7
印南町	1	1	2	0	1	1	0.0	100.0	50.0
みなべ町	3	1	4	0	1	1	0.0	100.0	25.0
日高川町	1	1	2	0	1	1	0.0	100.0	50.0
白浜町	11	0	11	0	0	0	0.0	0.0	0.0
上富田町	0	3	3	0	3	3	0.0	100.0	100.0
すさみ町	0	1	1	0	1	1	0.0	100.0	100.0
那智勝浦町	9	4	13	0	4	4	0.0	100.0	30.8
太地町	1	0	1	0	0	0	0.0	0.0	0.0
古座川町	1	1	2	0	1	1	0.0	100.0	50.0
北山村	0	0	0	0	0	0	0.0	0.0	0.0
串本町	8	3	11	0	3	3	0.0	100.0	27.3
町村計	70	40	110	0	40	40	0.0	100.0	36.4
市町村計	272	144	416	2	142	144	0.7	98.6	34.6

5 市町村別勤務時間諸制度の導入状況

平成29年4月1日現在

	育児・介護のための早出・遅出	育児短時間勤務制度	時間外勤務代休時間	自己啓発等休業	配偶者同行休業	修学部分休業	高齢者部分休業
和歌山市		○	○	○		○	○
海南市		○	○				
橋本市			○				
有田市			○				
御坊市		○	○				
田辺市		○	○				
新宮市			○				
紀の川市	○	○	○	○			
岩出市	○	○	○	○			
市計	2	6	9	3	0	1	1
紀美野町		○	○				
かつらぎ町		○	○				
九度山町		○	○	○			
高野町	○	○	○	○			
湯浅町	○	○	○				
広川町	○	○	○	○			
有田川町	○	○	○	○		○	
美浜町	○	○	○				
日高町		○	○				
由良町		○	○	○			
印南町		○	○				
みなべ町			○				
日高川町			○				
白浜町	○	○	○	○	○		
上富田町		○	○				
すさみ町	○	○	○				
那智勝浦町	○	○	○				
太地町		○	○				
古座川町		○	○				
北山村		○	○				
串本町	○	○	○	○			
町村計	9	19	21	7	1	1	0
市町村計	11	25	30	10	1	2	1

6 市町村別一般職非常勤職員における育児休業制度の導入状況

平成29年4月1日現在

	任用有	条例制定済	規則等制定済
和歌山市			
海南市	○	○	
橋本市	○		○
有田市	○		
御坊市		○	
田辺市	○		
新宮市	○	○	
紀の川市	○		
岩出市		○	
市計	6	4	1
紀美野町			
かつらぎ町			
九度山町	○	○	
高野町	○		
湯浅町	○	○	
広川町	○	○	
有田川町	○	○	
美浜町	○	○	
日高町			
由良町			
印南町	○	○	
みなべ町			
日高川町			
白浜町	○		
上富田町			
すさみ町			
那智勝浦町			
太地町			
古座川町			
北山村			
串本町	○	○	
町村計	9	7	0
市町村計	15	11	1

7 市町村別安全衛生管理体制の状況

平成29年3月31日現在

	総括安全衛生管理者		安全管理者		衛生管理者			安全衛生推進者等		産 業 医				委 員 会				
	A	B	A	B	A	B	C	A	B	A	B	C	D	安全委員会		衛生委員会		左のうち安全衛生委員会
														A	B	A	B	
和歌山市	1	1	3	3	9	9	13	103	103	9	9	9	5	3	3	9	9	3
海南市					2	2	4	32	32	2	2	2	2			2	2	
橋本市					3	3	5	31	31	3	3	3	3			3	3	
有田市					2	2	2	21	21	2	2	2	1			2	2	
御坊市					1	1	2	16	16	1	1	1	1			1	1	
田辺市					1	1	20	20	20	1	1	1	1			1	1	
新宮市					2	2	4	15	15	2	2	2	2			2	2	
紀の川市					1	1	3	17	17	1	1	1	1			1	1	
岩出市					3	3	3	12	12	3	3	3	3			3	3	
市 計	1	1	3	3	24	24	56	267	267	24	24	24	19	3	3	24	24	3
紀美野町					1	1	1	5	5	1	1	1	1			1	1	
かつらぎ町					1	1	2	7	7	1	1	1	1			1	1	
九度山町					1	1	1	3	3	1	1	1	1			1	1	
高野町					1	1	1	5	5	1	1	1	1			1	1	
湯浅町					1	1	1	9	9	1	1	1	1			1	1	
広川町					1	1	1	7	7	1	1	1	1			1	1	
有田川町					2	2	4	25	25	2	2	2	2			2	2	
美浜町					1	1	1	4	4	1	1	1	1			1	1	
日高町					1	1	1	4	4	1	1	1	1			1	1	
由良町					1	1	1	4	4	1	1	1	1			1	1	
印南町					1	1	1	8	8	1	1	1	1			1	1	
みなべ町					1	1	1	9	9	1	1	1	1			1	1	
日高川町					1	1	1	18	18	1	1	1	1			1	1	
白浜町					1	1	1	28	28	1	1	1	1			1	1	
上富田町					1	1	1	8	8	1	1	1	1			1	1	
すさみ町					1	1	2	4	4	1	1	1	1			1	1	
那智勝浦町					2	2	2	17	17	2	2	2	2			2	2	
太地町					1			5	2	1						1		
古座川町								4	4									
北山村								1	1									
串本町					2	2	2	19	19	2	2	2	2			2	2	
町 村 計	0	0	0	0	22	21	25	194	191	22	21	21	21	0	0	22	21	0
市 町 村 計	1	1	3	3	46	45	81	461	458	46	45	45	40	3	3	46	45	3

A＝選任を要する事業所数（労働安全衛生法により法定）

B＝うち選任している事業所数

C＝選任者数（兼任を含む）

D＝実選任者数（兼任を除く）

第4 福利厚生事業関係

1-1 市町村別互助会等への公費支出

	互助会等への公費支出額(単位:千円)										会員一人当たりの公費支出額(事務費含む、単位:円)										公費率(事務費含む、単位:%)													
	20年度決算	21年度決算	22年度決算	23年度決算	24年度決算	25年度決算	26年度決算	27年度決算	28年度決算	29年度予算	20年度決算	21年度決算	22年度決算	23年度決算	24年度決算	25年度決算	26年度決算	27年度決算	28年度決算	29年度予算	20年度決算	21年度決算	22年度決算	23年度決算	24年度決算	25年度決算	26年度決算	27年度決算	28年度決算	29年度予算				
和歌山市	32,705	36,682	35,581	35,197	34,339	25,817	25,545	26,450	25,184	26,177	4,000	10,103	11,768	11,693	11,819	11,821	8,989	8,818	9,111	8,836	9,306	299	332	330	333	333	28.1	27.4	28.2	27.7	28.4			
海南市	3,060	2,244	2,208	2,196	2,139	693	689	698	705	707	0	0	0	0	0	0	0	0	0	0	0	0	0	0	0	0	0	0	0	0	0	0		
橋本市	1,600	1,400	1,400	1,400	0	0	0	0	0	0	1,695	1,510	1,547	1,530	0	0	0	0	0	0	0	0	0	0	0	0	0	0	0	0	0	0		
有田市	0	0	0	0	0	0	0	0	0	0	0	0	0	0	0	0	0	0	0	0	0	0	0	0	0	0	0	0	0	0	0	0		
御坊市	0	0	0	0	0	0	0	0	0	0	0	0	0	0	0	0	0	0	0	0	0	0	0	0	0	0	0	0	0	0	0	0		
田辺市	1,520	1,494	1,468	1,075	1,068	1,056	1,046	1,031	1,038	1,047	1,620	1,620	1,620	1,200	1,200	1,200	1,200	1,200	1,200	1,000	1,200	500	500	500	500	500	500	500	500	500	500	500		
新宮市	2,833	2,835	0	0	0	0	0	0	0	0	4,332	4,335	0	0	0	0	0	0	0	0	0	0	0	0	0	0	0	0	0	0	0	0	0	
紀の川市	0	0	0	0	0	0	0	0	0	0	0	0	0	0	0	0	0	0	0	0	0	0	0	0	0	0	0	0	0	0	0	0	0	
岩出市	481	479	473	476	418	426	418	0	0	0	1,503	1,516	1,497	1,483	1,298	1,318	1,298	0	0	0	0	0	0	0	0	0	0	0	0	0	0	0	0	
市合計・平均	42,199	45,134	41,130	40,344	37,964	27,992	27,698	28,179	26,927	27,931	6,645	6,858	6,753	6,964	6,906	7,860	5,871	5,796	6,092	6,356	280	301	298	300	318	262	256	282	27.8	28.5	28.5			
紀美野町	0	0	0	0	0	0	0	0	0	0	0	0	0	0	0	0	0	0	0	0	0	0	0	0	0	0	0	0	0	0	0	0	0	
かつらぎ町	1,365	1,280	1,250	1,195	1,140	1,140	1,100	1,085	1,025	1,025	4,964	4,923	5,000	5,000	5,000	5,000	5,000	5,000	5,000	5,000	5,000	453	444	451	455	455	454	455	454	455	454	455		
九度山町	0	0	0	0	0	0	0	0	0	0	0	0	0	0	0	0	0	0	0	0	0	0	0	0	0	0	0	0	0	0	0	0	0	
高野町	0	0	0	0	0	0	0	0	0	0	0	0	0	0	0	0	0	0	0	0	0	0	0	0	0	0	0	0	0	0	0	0	0	0
湯浅町	0	0	0	0	0	0	0	0	0	0	0	0	0	0	0	0	0	0	0	0	0	0	0	0	0	0	0	0	0	0	0	0	0	0
広川町	0	0	0	0	0	0	0	0	0	0	0	0	0	0	0	0	0	0	0	0	0	0	0	0	0	0	0	0	0	0	0	0	0	0
有田川町	0	0	0	0	0	0	0	0	0	0	0	0	0	0	0	0	0	0	0	0	0	0	0	0	0	0	0	0	0	0	0	0	0	0
美浜町	0	0	0	0	0	0	0	0	0	0	0	0	0	0	0	0	0	0	0	0	0	0	0	0	0	0	0	0	0	0	0	0	0	0
日高町	0	0	0	0	0	0	0	0	0	0	0	0	0	0	0	0	0	0	0	0	0	0	0	0	0	0	0	0	0	0	0	0	0	0
由良町	352	256	308	267	300	300	300	272	227	300	3,352	2,943	3,540	3,069	3,488	3,448	3,797	3,126	2,838	3,797	261	211	244	234	248	251	269	256	219	268	268	268		
印南町	0	0	0	0	0	0	0	0	0	0	0	0	0	0	0	0	0	0	0	0	0	0	0	0	0	0	0	0	0	0	0	0	0	0
みなべ町	0	0	0	0	0	0	0	0	0	0	0	0	0	0	0	0	0	0	0	0	0	0	0	0	0	0	0	0	0	0	0	0	0	0
日高川町	0	0	0	0	0	0	0	0	0	0	0	0	0	0	0	0	0	0	0	0	0	0	0	0	0	0	0	0	0	0	0	0	0	0
白浜町	400	400	400	400	344	340	338	266	252	400	1,042	1,058	1,111	1,102	958	955	952	769	739	1,173	303	310	317	316	288	289	287	245	23.8	33.1	33.1	33.1		
上富田町	300	265	260	260	0	0	0	0	0	0	3,297	2,978	2,955	2,889	0	0	0	0	0	0	0	0	0	0	0	0	0	0	0	0	0	0	0	0
すさみ町	0	0	0	0	0	0	0	0	0	0	0	0	0	0	0	0	0	0	0	0	0	0	0	0	0	0	0	0	0	0	0	0	0	0
那智勝浦町	0	0	0	0	0	0	0	0	0	0	0	0	0	0	0	0	0	0	0	0	0	0	0	0	0	0	0	0	0	0	0	0	0	0
太地町	0	0	0	0	0	0	0	0	0	0	0	0	0	0	0	0	0	0	0	0	0	0	0	0	0	0	0	0	0	0	0	0	0	0
古座川町	0	0	0	0	0	0	0	0	0	0	0	0	0	0	0	0	0	0	0	0	0	0	0	0	0	0	0	0	0	0	0	0	0	0
北山村	0	0	0	0	0	0	0	0	0	0	0	0	0	0	0	0	0	0	0	0	0	0	0	0	0	0	0	0	0	0	0	0	0	0
串本町	0	0	0	0	0	0	0	0	0	0	0	0	0	0	0	0	0	0	0	0	0	0	0	0	0	0	0	0	0	0	0	0	0	0
町村合計・平均	2,417	2,201	2,218	2,122	1,784	1,780	1,738	1,623	1,504	1,725	2,827	2,704	2,825	1,717	1,447	1,445	2,657	2,497	2,403	2,760	241	232	237	232	36.3	36.5	36.8	35.8	34.8	37.6	37.6	37.6		
市町村合計・平均	44,616	47,335	43,348	42,466	39,748	29,772	29,436	29,802	28,431	29,656	5,784	6,313	6,479	6,467	7,319	5,495	5,418	5,832	5,634	5,910	278	29.7	28.4	29.6	32.0	26.7	26.0	28.6	28.1	28.9	28.9	28.9		
対前年度比		6.1%	▲ 8.4%	▲ 2.0%	▲ 6.4%	▲ 25.1%	▲ 1.1%	1.2%	▲ 4.6%	4.3%	9.1%	2.6%	▲ 0.2%	13.2%	▲ 24.9%	▲ 1.4%	7.6%	▲ 3.4%	4.9%															
対20年度比		6.1%	▲ 2.8%	▲ 4.8%	▲ 10.9%	▲ 33.3%	▲ 34.0%	▲ 33.2%	▲ 36.3%	▲ 33.5%	9.1%	12.0%	11.8%	26.5%	▲ 5.0%	▲ 6.3%	0.8%	▲ 2.6%	2.2%															

(注1) 互助会等への公費支出額には首長部局、教育委員会及び公営企業からの補助金・委託金等の支出を含み、合併年度以前の決算額は、旧構成団体の決算額の合算額として算出しています。

(注2) 平均値は、公費負担のある団体のみを対象として算出しています。

2 市町村別公費を伴う個人給付事業の実施状況（平成29年度）

	主な個人給付事業												
	結 婚 祝 金	出 産 祝 金	入 学 祝 金	弔 慰 金	退 会 給 付 金	災 害 見 舞 金	医 療 費 補 助	入 院 ・ 傷 病 見 舞 金	人 間 ド ツ ク 補 助	永 年 勤 続 （ 表 彰 ） 給 付	保 養 施 設 利 用 補 助	レ ク リ エ ー シ ョ ン 補 助	カ フ エ テ リ ア 給 付 制 度
和歌山市													○
海南市													
橋本市													
有田市													
御坊市													
田辺市									○				
新宮市													
紀の川市													
岩出市													
市 計	0	0	0	0	0	0	0	0	1	0	0	0	1
紀美野町													
かつらぎ町													
九度山町													
高野町													
湯浅町													
広川町													
有田川町													
美浜町													
日高町													
由良町													
印南町													
みなべ町													
日高川町													
白浜町									○				
上富田町													
すさみ町													
那智勝浦町													
太地町													
古座川町													
北山村													
串本町													
町 村 計	0	0	0	0	0	0	0	0	1	0	0	0	0
市 町 村 計	0	0	0	0	0	0	0	0	2	0	0	0	1

（注） 各市町村の全部局における公費を伴う個人給付事業の実施状況を示しています。

3 市町村別互助会等の福利厚生事業の公表状況

	媒 体				主な公表内容							
	ホ ー ム ペ ー ジ	広 報 誌	公 報 ※	そ の 他	個 別 事 業 内 容	個 別 事 業 実 施 件 数	個 別 事 業 実 績 額	互 助 会 名	互 助 会 会 員 数	互 助 会 公 費 補 助 等 総 額	互 助 会 公 費 補 助 率	一 人 あ た り 公 費 負 担 額
和歌山市	○				○			○	○	○		
海南市	○							○	○	○		○
橋本市	-	-	-	-	-	-	-	-	-	-	-	-
有田市	-	-	-	-	-	-	-	-	-	-	-	-
御坊市	-	-	-	-	-	-	-	-	-	-	-	-
田辺市	○				○			○	○	○		○
新宮市	-	-	-	-	-	-	-	-	-	-	-	-
紀の川市	-	-	-	-	-	-	-	-	-	-	-	-
岩出市	-	-	-	-	-	-	-	-	-	-	-	-
市 計	3	0	0	0	2	0	0	3	3	3	0	2
紀美野町	-	-	-	-	-	-	-	-	-	-	-	-
かつらぎ町	○			○						○		
九度山町	-	-	-	-	-	-	-	-	-	-	-	-
高野町	-	-	-	-	-	-	-	-	-	-	-	-
湯浅町	-	-	-	-	-	-	-	-	-	-	-	-
広川町	-	-	-	-	-	-	-	-	-	-	-	-
有田川町	-	-	-	-	-	-	-	-	-	-	-	-
美浜町	-	-	-	-	-	-	-	-	-	-	-	-
日高町	-	-	-	-	-	-	-	-	-	-	-	-
由良町	○							○	○	○		
印南町	-	-	-	-	-	-	-	-	-	-	-	-
みなべ町	-	-	-	-	-	-	-	-	-	-	-	-
日高川町	-	-	-	-	-	-	-	-	-	-	-	-
白浜町	○			○	○			○	○	○		
上富田町	-	-	-	-	-	-	-	-	-	-	-	-
すさみ町	-	-	-	-	-	-	-	-	-	-	-	-
那智勝浦町	-	-	-	-	-	-	-	-	-	-	-	-
太地町	-	-	-	-	-	-	-	-	-	-	-	-
古座川町	-	-	-	-	-	-	-	-	-	-	-	-
北山村	-	-	-	-	-	-	-	-	-	-	-	-
串本町	-	-	-	-	-	-	-	-	-	-	-	-
町 村 計	3	0	0	2	1	0	0	2	2	3	0	0
市 町 村 計	6	0	0	2	3	0	0	5	5	6	0	2

(注1) 各市町村の全部局における互助会等の福利厚生事業の公表状況を示しています。

(注2) 福利厚生事業の公表状況とは、平成27～29年度のいずれかに互助会等において実施された職員に対する福利厚生事業についての公表状況です。

(注3) 「-」については、全ての互助会等に対する公費支出を行っていません。(平成29年度予算)

※ 地方公共団体が官報に準じて発行する文書

第5 その他

公平委員会等の設置状況

○市町村

	平成28年度	平成29年度
和歌山市	人事委員会	人事委員会
海南市	単独設置	単独設置
橋本市	単独設置	単独設置
有田市	単独設置	単独設置
御坊市	単独設置	単独設置
田辺市	単独設置	単独設置
新宮市	単独設置	単独設置
紀の川市	単独設置	単独設置
岩出市	単独設置	単独設置
紀美野町	単独設置	単独設置
かつらぎ町	単独設置	単独設置
九度山町	単独設置	単独設置
高野町	単独設置	単独設置
湯浅町	単独設置	単独設置
広川町	単独設置	単独設置
有田川町	単独設置	単独設置
美浜町	共同設置(日高)	県へ委託
日高町	共同設置(日高)	県へ委託
由良町	共同設置(日高)	県へ委託
印南町	共同設置(日高)	県へ委託
みなべ町	共同設置(日高)	県へ委託
日高川町	共同設置(日高)	県へ委託
白浜町	共同設置(西牟婁)	県へ委託
上富田町	共同設置(西牟婁)	県へ委託
すさみ町	共同設置(西牟婁)	県へ委託
那智勝浦町	共同設置(東牟婁)	県へ委託
太地町	共同設置(東牟婁)	県へ委託
古座川町	共同設置(東牟婁)	県へ委託
北山村	共同設置(東牟婁)	県へ委託
串本町	共同設置(東牟婁)	県へ委託

○設置状況別団体数(市町村・一部事務組合)

	平成28年度	平成29年度
人事委員会を設置	1	1
公平委員会を単独で設置	38	34
公平委員会を共同で設置	31	0
日高郡公平委員会	9	0
西牟婁郡公平委員会	11	0
東牟婁郡公平委員会	11	0
公平委員会事務を県へ委託	0	37
公平委員会等を未設置	6	4
計	76	76

○一部事務組合

	平成28年度	平成29年度
和歌山県市町村総合事務組合	単独設置	単独設置
国民健康保険野上厚生病院組合	単独設置	単独設置
那賀児童福祉施設組合	単独設置	単独設置
公立那賀病院経営事務組合	単独設置	単独設置
那賀広域事務組合	未設置	未設置
那賀衛生環境整備組合	単独設置	単独設置
橋本伊都衛生施設組合	単独設置	県へ委託
伊都郡町村及び橋本市老人福祉施設事務組合	単独設置	単独設置
有田衛生施設事務組合	単独設置	単独設置
有田聖苑事務組合	未設置	未設置
御坊市日高川町中学校組合	単独設置	単独設置
御坊市外五ヶ町病院経営事務組合	単独設置	単独設置
御坊日高老人福祉施設事務組合	共同設置(日高)	県へ委託
公立紀南病院組合	共同設置(西牟婁)	県へ委託
紀南地方老人福祉施設組合	共同設置(西牟婁)	県へ委託
富田川治水組合	未設置	未設置
串本町古座川町衛生施設事務組合	共同設置(東牟婁)	県へ委託
大辺路衛生施設組合	共同設置(西牟婁)	県へ委託
紀南学園事務組合	共同設置(東牟婁)	県へ委託
紀南環境衛生施設事務組合	共同設置(東牟婁)	県へ委託
東牟婁郡町村新宮市老人福祉施設事務組合	共同設置(東牟婁)	県へ委託
那智勝浦町太地町環境衛生施設一部事務組合	共同設置(東牟婁)	県へ委託
紀南地方児童福祉施設組合	共同設置(西牟婁)	県へ委託
新宮周辺広域市町村圏事務組合	共同設置(東牟婁)	県へ委託
御坊広域行政事務組合	共同設置(日高)	県へ委託
田辺周辺広域市町村圏組合	共同設置(西牟婁)	県へ委託
上大中清掃施設組合	共同設置(西牟婁)	県へ委託
海南海草老人福祉施設事務組合	単独設置	単独設置
有田郡老人福祉施設事務組合	単独設置	単独設置
那賀消防組合	単独設置	単独設置
那賀休日急患診療所経営事務組合	未設置	未設置
有田周辺広域圏事務組合	単独設置	単独設置
田辺市周辺衛生施設組合	未設置	県へ委託
伊都郡町村及び橋本市児童福祉施設事務組合	単独設置	単独設置
富田川衛生施設組合	共同設置(西牟婁)	県へ委託
海南海草環境衛生施設組合	単独設置	単独設置
伊都消防組合	単独設置	単独設置
湯浅広川消防組合	単独設置	単独設置
五色台広域施設組合	単独設置	単独設置
日高広域消防事務組合	共同設置(日高)	県へ委託
橋本周辺広域市町村圏組合	未設置	県へ委託
和歌山地方税回収機構	単独設置	県へ委託
和歌山県後期高齢者医療広域連合	単独設置	県へ委託
和歌山県住宅新築資金等貸付金回収管理組合	単独設置	単独設置
紀の海広域施設組合	単独設置	県へ委託
紀南環境広域施設組合	共同設置(西牟婁)	県へ委託