

平成29年度

# 市町村決算の概況

和歌山県総務部総務管理局市町村課



# 目 次

|  |    |
|--|----|
| <b>第1 健全化判断比率等</b> .....                       | 1  |
| <b>第2 普通会計</b>                                 |    |
| <b>1 市町村決算の概況</b>                              |    |
| 平成29年度普通会計決算の概況 .....                          | 13 |
| 決算規模 .....                                     | 19 |
| 決算収支 .....                                     | 19 |
| 歳 入 .....                                      | 22 |
| 歳 出 .....                                      | 29 |
| 将来にわたる財政負担 .....                               | 40 |
| <b>2 市町村毎の詳細数値等</b>                            |    |
| 第1表 決算状況表（市町村別） .....                          | 44 |
| 第2表 歳入内訳表（市町村別） .....                          | 45 |
| 第3表 地方税・地方交付税・地方債の歳入総額に占める割合（市町村別） .....       | 47 |
| 第4表 法定普通税徴収実績（市町村別） .....                      | 48 |
| 第5表 市町村税の徴収実績（市町村別） .....                      | 49 |
| 第6表 性質別歳出（市町村別） .....                          | 50 |
| 第7表 義務的経費・普通建設事業費・投資的経費の歳出総額に占める割合（市町村別） ..... | 53 |
| 第8表 性質別歳出一般財源等充当額（市町村別） .....                  | 54 |
| 第9表 目的別歳出（市町村別） .....                          | 58 |
| 第10表 基金の状況（市町村別） .....                         | 60 |
| 第11表 地方債の状況（市町村別） .....                        | 61 |
| 第12表 各種指数表（市町村別） .....                         | 63 |
| <b>3 一部事務組合等（普通会計）決算の概況</b>                    |    |
| 第1表 決算状況（普通会計）（一部事務組合等別） .....                 | 66 |
| 第2表 歳入内訳表（一部事務組合等別） .....                      | 67 |
| 第3表 目的別歳出（一部事務組合等別） .....                      | 68 |
| 第4表 性質別歳出（一部事務組合等別） .....                      | 69 |
| <b>第3 公営企業会計</b>                               |    |
| <b>1 公営企業会計決算の概況</b>                           |    |
| 平成29年度公営企業会計決算の概況 .....                        | 70 |
| 事業数 .....                                      | 73 |
| 職員数 .....                                      | 73 |
| 決算規模 .....                                     | 74 |
| 建設投資額 .....                                    | 75 |
| 企業債 .....                                      | 76 |
| 他会計繰入金 .....                                   | 78 |
| 法適用企業の経営状況 .....                               | 79 |
| 法非適用企業の経営状況 .....                              | 81 |
| 地方公営企業経営団体 .....                               | 83 |

# 目 次

## 2 法適用企業の事業別の状況

|             |    |
|-------------|----|
| (1) 上水道事業   | 84 |
| (2) 工業用水道事業 | 89 |
| (3) 病院事業    | 92 |
| (4) 観光施設事業  | 98 |

## 3 法非適用企業の事業別の状況

|              |     |
|--------------|-----|
| (1) 簡易水道事業   | 100 |
| (2) 下水道事業    | 101 |
| (3) 港湾整備事業   | 104 |
| (4) 市場事業     | 105 |
| (5) と畜場事業    | 106 |
| (6) 観光施設事業   | 107 |
| (7) 宅地造成事業   | 108 |
| (8) 駐車場整備事業  | 109 |
| (9) 介護サービス事業 | 110 |

## 4 団体毎の詳細数値等

|                     |     |
|---------------------|-----|
| (1) 上水道事業           | 111 |
| (2) 工業用水道事業         | 118 |
| (3) 病院事業            | 120 |
| (4) 観光施設事業（法適用企業）   | 128 |
| (5) 簡易水道事業          | 130 |
| (6) 下水道事業           | 132 |
| (7) 港湾整備事業          | 137 |
| (8) 市場事業            | 138 |
| (9) と畜場事業           | 139 |
| (10) 観光施設事業（法非適用企業） | 140 |
| (11) 宅地造成事業（法非適用企業） | 142 |
| (12) 駐車場整備事業        | 143 |
| (13) 介護サービス事業       | 144 |

## 第4 事業会計

|                           |     |
|---------------------------|-----|
| 第1表 交通災害共済事業会計の決算状況       | 147 |
| 第2表 国民健康保険事業会計（事業勘定）の決算状況 | 148 |
| 第3表 国民健康保険事業会計（直診勘定）の決算状況 | 149 |
| 第4表 介護保険事業会計（保険事業勘定）の決算状況 | 150 |
| 第5表 後期高齢者医療事業会計の決算状況      | 151 |

## 第5 土地開発公社

|               |     |
|---------------|-----|
| 1 土地開発公社決算の概況 | 152 |
| 2 団体毎の詳細数値等   | 154 |

## 第6 第三セクター決算の概況

### 別冊 平成29年度市町村別決算カード等

# 【用語】

## 健全化判断比率等

### ○ 実質赤字比率

当該地方公共団体の普通会計に相当する一般会計と特別会計（以下「一般会計等」という。）を対象にした実質赤字額の標準財政規模（地方公共団体が標準的な状態で通常収入するであろう経常的な一般財源の規模）に対する比率です。

また、地方財政法における地方債協議制度においても活用されている指標であり、一定基準（注）以上となると起債時に許可を要する団体に移行します。

#### （注）起債時に許可を要する団体の基準

| 当該地方公共団体の標準財政規模 | 基準                      |
|-----------------|-------------------------|
| 500億円以上         | 標準財政規模 × 1/40           |
| 200億円以上500億円未満  | (標準財政規模 + 1,000億円) /120 |
| 50億円以上200億円未満   | (標準財政規模 + 100億円) /30    |
| 50億円未満          | 標準財政規模/10               |

### ○ 連結実質赤字比率

一般会計等に加え、水道事業会計等の公営企業会計や国民健康保険会計などの地方公共団体に設置された全会計を対象とした実質赤字額又は資金の不足額の標準財政規模に対する比率です。

### ○ 実質公債費比率

地方公共団体に設置された全ての会計に加え、一部事務組合等を含めた、一般会計等が負担する元利償還金及び準元利償還金の標準財政規模を基本とした額に対する比率です。

地方財政法における地方債協議制度においても活用されている指標であり、18%以上となると起債時に許可を要する団体に移行します。

### ○ 将来負担比率

地方公社や損失補償を行っている出資法人等に係るものも含め、当該地方公共団体の一般会計等が将来負担すべき実質的な負債の標準財政規模を基本とした額に対する比率です。

### ○ 資金不足比率

当該地方公共団体の公営企業会計ごとの資金の不足額の事業規模(営業収益等)に対する比率です。

### ○ 早期健全化基準

地方公共団体が、財政収支が不均衡な状況その他の財政状況が悪化した状況において、自主的かつ計画的にその財政の健全化を図るべき基準として、実質赤字比率、連結実質赤字比率、実質公債費比率及び将来負担比率のそれぞれについて定められた数値です。

### ○ 財政再生基準

地方公共団体が、財政収支の著しい不均衡その他の財政状況の著しい悪化により自主的な財政の健全化を図ることが困難な状況において、計画的にその財政の健全化を図るべき基準として、実質赤字比率、連結実質赤字比率及び実質公債費比率のそれぞれについて、早期健全化基準を超えるものとして定められた数値です。

○ 経営健全化基準

地方公共団体が、自主的かつ計画的に公営企業の経営の健全化を図るべき基準として、資金不足比率について定められた数値です。

○ 地方債協議制度に係る財政健全化計画等

- ・ 「財政健全化計画」

標準財政規模に応じ、ある一定基準（注）以上、赤字額が生じた場合、起債時に許可を要する団体に移行します。地方債の許可申請時に実質赤字の解消に向けた方針等を記載した財政健全化計画を策定し、許可申請を行います。

（注）一定の赤字額

標準財政規模の額に応じて、2.5%～10%の間で段階的に設定。

【例】都道府県、政令市及び

|                   |      |
|-------------------|------|
| 標準財政規模が500億円以上の市  | 2.5% |
| 標準財政規模が200億円の市町村  | 5%   |
| 標準財政規模が50億円以下の市町村 | 10%  |

## 普通会計

○ 普通会計

地方公共団体における地方公営事業会計（注）以外の会計を総合して、一つの会計としてまとめたものをいいます。

|             |   |
|-------------|---|
| （注）地方公営事業会計 | 公営企業、国民健康保険事業、後期高齢者医療事業、介護保険事業、収益事業、農業共済事業、交通災害共済事業に係る会計の総称 |
|-------------|---|

○ 実質収支と実質単年度収支

実質収支とは、歳入決算額から歳出決算額を単純に差し引いた額（形式収支）から、翌年度への繰越し財源（継続費の通次繰越〔執行残額〕、繰越明許費繰越等に伴い翌年度へ繰り越すべき財源）を差し引いたものです。これには過去からの収支の赤字・黒字要素が含まれています。

実質単年度収支とは、実質収支から前年度の実質収支を差し引いた額（単年度収支）から、実質的な赤字・黒字要素（財政調整積立金、財政調整基金の取崩し、地方債繰上償還）を加減したものです。当該年度だけの実質的な収支を把握するための指標です。

|           |  |
|-----------|--|
| ◆ 実質単年度収支 | = 当該年度実質収支 - 前年度実質収支 + 財政調整基金積立額 + 地方債繰上償還額 - 財政調整基金取崩し額 |
|-----------|--|

|                    |  |
|--------------------|--|
| ◆ 実質収支と実質単年度収支の相違点 | <ul style="list-style-type: none"> <li>・ 実質収支には前年度以前からの収支の累積が含まれています。</li> <li>・ 前年度からの影響を遮断し、当該年度のみの実質的な収支状況を示したものが実質単年度収支です。</li> <li>・ 実質収支が黒字であっても、実質単年度収支が赤字であれば、前年度までの黒字により当該年度が黒字となっていることを示しています。この状態が続けば、やがて実質収支も赤字となります。</li> </ul> |
|--------------------|--|

## ○ 臨時財政対策債

地方財源の不足に対処するため、各地方公共団体において発行することとされた地方財政法第5条の特例となる地方債のことで、臨時財政対策債の元利償還金相当額については、その全額を後年度の地方交付税に算入することとされています。

## ○ 財政調整基金

地方公共団体における年度間の財源の不均衡を調整するための基金です。

## ○ 減債基金

地方債の償還を計画的に行うための資金を積み立てる目的で設けられる基金です。

## ○ その他特定目的基金

大型公共施設の整備など、特定の目的を計画的に実施するために設けられる基金です。

## ○ 経常収支比率

地方税、普通交付税のように用途が特定されておらず、毎年度経常的に収入される財源のうち、人件費、扶助費、公債費のように毎年度経常的に支出される経費に充当されたものが占める割合を示したものです。比率が高いほど、財政構造の硬直化が進んでいるとされています。

## 公営企業会計

### ○ 法適用企業

地方公営企業法の規定の全部又は一部を適用する企業のことをいい、地方公営企業法の全部の規定が適用される「全部適用企業」と、地方公営企業法の財務に関する規定など一部の規定が適用される「一部適用企業」に分かれます。

|          |   |
|----------|---|
| ◆ 全部適用企業 | 水道事業（簡易水道事業を除く）、工業用水道事業、軌道事業、自動車運送事業、鉄道事業、電気事業、ガス事業の7事業 |
| ◆ 一部適用企業 | 病院事業  |

※ その他、条例により法の全部又は一部を適用できます。

### ○ 法非適用企業

地方公営企業法の適用を受けない公営企業のうち、地方財政法に規定される公営企業です。

具体的には、公共下水道事業、簡易水道事業、市場事業、観光施設事業等のうち、法適用企業（条例等により地方公営企業法の規定の全部又は一部の適用をうける企業）を除く企業を指します。

### ○ 純損益

法適用会計において、総収益（収益的収入計）から総費用（収益的支出計）を差し引いた額のことです。

### ○ 実質収支

法非適用会計において、歳入歳出差引額（形式収支）から、翌年度に繰り越すべき財源を控除した額のことです。

## ○ 基準内繰入金

地方公営企業法等の規定による一般会計と公営企業会計との間の経費の負担区分の原則等に基づき、毎年度地方財政計画において計上している公営企業繰出金の基準を通知している「地方公営企業繰入金について」（総務副大臣通知）に基づき他会計から公営企業会計へ繰り入れられる繰入金を指します。

## ○ 基準外繰入金

基準内繰入金以外の繰入金のことを指します。

## 土地開発公社

### ○ 土地開発公社

「公有地の拡大の推進に関する法律」に基づき設立される特別法人。地域の秩序ある整備を図るため必要な公有地となるべき土地を地方公共団体等に代わって先行取得することを主たる業務としています。また、公社が独自で行う事業として、土地造成事業（宅地造成、企業用地造成等）などもあります。

### ○ 債務超過

負債の総額が資産の総額を超過し、資産をすべて売却しても負債の返済ができない状態を指します。

### ○ 債務保証

土地開発公社が金融機関から融資を受ける際、地方公共団体が債務者（公社）のために、当該金融機関に対して、その債務の弁済を保証することを言います。債務保証契約を締結していると、万が一公社が突然破綻し、債務を弁済できなくなった場合、地方公共団体の負担が大きく増えることとなり、当該地方公共団体の財政を圧迫する要因となります。

### ○ 抜本的改革

土地開発公社や第三セクターについては、その経営状況が著しく悪化した場合等には、地方公共団体の財政に深刻な影響を及ぼすおそれがあります。

そのため、総務省において策定された「第三セクター等の抜本的改革に関する指針（平成21年6月）」では、土地開発公社や第三セクターについて、その存廃を含めた抜本的改革に取り組むことが求められ、集中的な取組ができるように、平成21年から25年度までの間に限り、整理や再生のために必要となる一定の経費を地方債の対象とすることができるようになりました。

また、土地開発公社の経営の健全化を促進するため、「土地開発公社経営健全化対策について（平成25年2月総務副大臣通知）」により、土地開発公社経営健全化対策措置要領が定められたところです。

これらのことを受けて、各市町村においては、土地開発公社や第三セクターの事業そのものの意義を見直し、解散や不採算業務の廃止等の抜本的な改革の必要性を検討しているところです。

## 第三セクター

### ○ 第三セクター

地方公共団体が出資又は出えんを行っている一般社団法人、一般財団法人、公益社団法人、公益財団法人、特例民法法人、会社法法人の総称です。



○ **経常赤字**

毎期継続的・反復的に繰り返される事業活動において赤字（損失）が発生している状態を指します。

○ **債務超過**

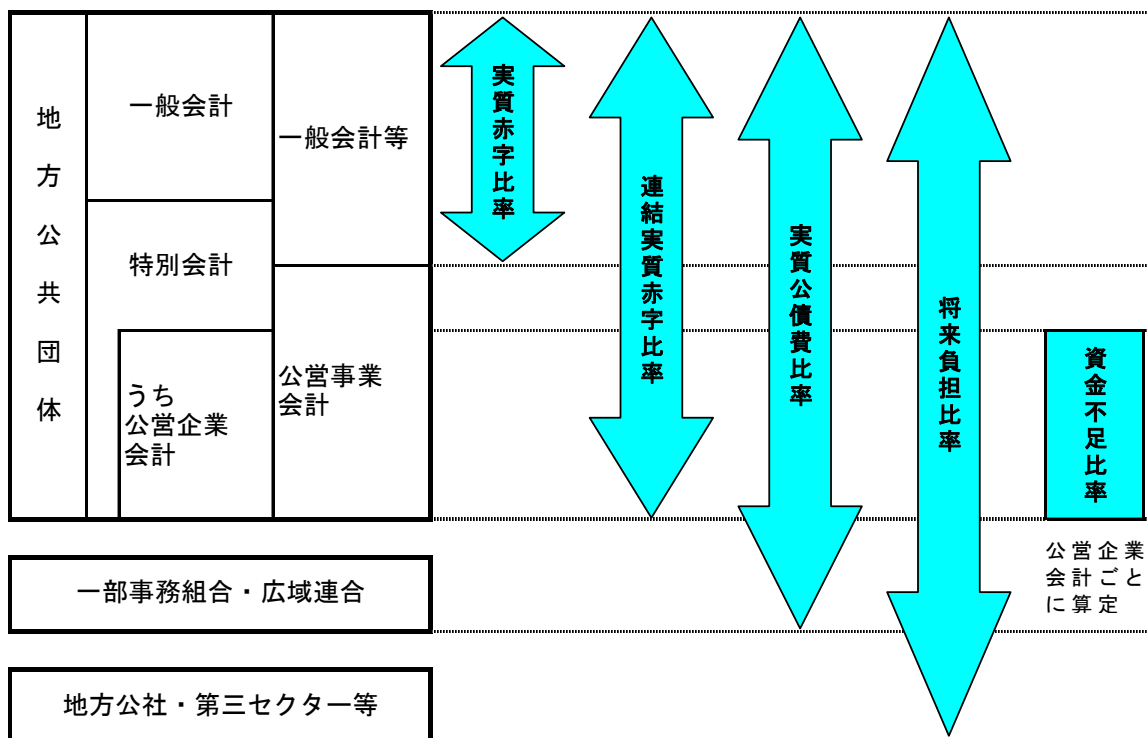
負債の総額が資産の総額を超過し、資産をすべて売却しても負債の返済ができない状態を指します。

○ **損失補償**

第三セクターが金融機関等から融資を受ける場合、その融資の全部又は一部が返済不能となって金融機関等が損失を被ったときに、地方公共団体が融資を受けた法人に代わって、金融機関等に対してその損失を補償する契約を指します。

# 第 1 健全化判断比率等

## 健全化判断比率等の対象となる会計



## 健全化判断比率等の算出方法

### ○ 実質赤字比率

福祉、教育、まちづくり等を行う地方公共団体の一般会計等の赤字の程度を指標化し、財政運営の悪化の度合いを示すもの

$$\text{実質赤字比率} = \frac{\text{一般会計等の実質赤字額}}{\text{標準財政規模}}$$

|               |                                    |
|---------------|------------------------------------|
| ◆ 一般会計等の実質赤字額 | 一般会計及び特別会計のうち普通会計に相当する会計における実質赤字の額 |
| ◆ 実質赤字の額      | 繰上充用額 + (支払繰延額 + 事業繰越額)            |

### ○ 連結実質赤字比率

すべての会計の赤字や黒字を合算し、地方公共団体全体としての赤字の程度を指標化し、地方公共団体全体としての財政運営の悪化の度合いを示すもの

$$\text{連結実質赤字比率} = \frac{\text{連結実質赤字額}}{\text{標準財政規模}}$$

|           |   |
|-----------|---|
| ◆ 連結実質赤字額 | イとロの合計額がハとニの合計額を超える場合の当該超える額                            |
| イ         | 一般会計及び公営企業（地方公営企業法適用企業・非適用企業）以外の特別会計のうち、実質赤字を生じた会計の実質赤字 |
| ロ         | 公営企業の特別会計のうち、資金の不足額を生じた会計の資金の不足額の合計額                    |
| ハ         | 一般会計及び公営企業以外の特別会計のうち、実質黒字を生じた会計の実質黒字の合計額                |
| ニ         | 公営企業の特別会計のうち、資金の剰余額を生じた会計の資金の剰余額の合計額                    |

### ○ 実質公債費比率

借入金（地方債）の返済額及びこれに準じる額の大きさを指標化し、資金繰りの程度を示すもの

$$\text{実質公債費比率} = \frac{\begin{aligned} & (\text{地方債の元利償還金} + \text{準元利償還金}) - \\ & (\text{特定財源} + \text{元利償還金} \cdot \text{準元利償還金に係る} \\ & \text{基準財政需要額算入額}) \end{aligned}}{\begin{aligned} & \text{標準財政規模} - (\text{元利償還金} \cdot \text{準元利償還金に係る} \\ & \text{基準財政需要額算入額}) \end{aligned}} \quad (\text{3か年平均})$$

|          |   |
|----------|---|
| ◆ 準元利償還金 | イからホまでの合計額  |
| イ        | 満期一括償還地方債について、償還期間を30年とする元金均等年賦償還とした場合における1年当たりの元金償還金相当額  |
| ロ        | 一般会計等から一般会計等以外の特別会計への繰出金のうち、公営企業債の償還の財源に充てたと認められるもの       |
| ハ        | 組合・地方開発事業団（組合等）への負担金・補助金のうち、組合等が起こした地方債の償還の財源に充てたと認められるもの |
| ニ        | 債務負担行為に基づく支出のうち公債費に準ずるもの                                  |
| ホ        | 一時借入金の利子  |

### ○ 将来負担比率

地方公共団体の一般会計等の借入金（地方債）や将来支払っていく可能性のある負担等の現時点での残高を指標化し、将来財政を圧迫する可能性の度合いを示すもの

$$\text{将来負担比率} = \frac{\begin{aligned} & \text{将来負担額} - (\text{充当可能基金額} + \text{特定財源見込額} \\ & + \text{地方債現在高等に係る基準財政} \\ & \text{需要額算入見込額}) \end{aligned}}{\begin{aligned} & \text{標準財政規模} - (\text{元利償還金} \cdot \text{準元利償還金に係る} \\ & \text{基準財政需要額算入額}) \end{aligned}}$$

|           |   |
|-----------|---|
| ◆ 将来負担額   | イからヌまでの合計額  |
| イ         | 一般会計等の当該年度の前年度末における地方債現在高   |
| ロ         | 債務負担行為に基づく支出予定額（地方財政法第5条各号の経費に係るもの）   |
| ハ         | 一般会計等以外の会計の地方債の元金償還に充てる一般会計等からの繰入見込額  |
| ニ         | 当該団体が加入する組合等の地方債の元金償還に充てる当該団体からの負担等見込額  |
| ホ         | 退職手当支給予定額（全職員に対する期末要支給額）のうち、一般会計等の負担見込額   |
| ヘ         | 地方公共団体が設立した一定の法人の負債の額、その者のために債務を負担している場合の当該債務の額のうち、当該法人等の財務・経営状況を勘案した一般会計等の負担見込額                                      |
| ト         | 当該団体が受益権を有する信託の負債の額のうち、当該信託に係る信託財産の状況を勘案した一般会計等の負担見込額   |
| チ         | 設立法人以外の者のために負担している債務の額及び当該年度の前年度内に償還すべきものとして当該団体の一般会計等から設立法人以外の者に対して貸付を行った貸付金の額のうち、当該設立法人以外の者の財務・経営状況を勘案した一般会計等の負担見込額 |
| リ         | 連結実質赤字額   |
| ヌ         | 組合等の連結実質赤字額相当額のうち一般会計等の負担見込額  |
| ◆ 充当可能基金額 | 上記イからチまでの償還額等に充てることのできる地方自治法第241条の基金  |

○ 資金不足比率

公営企業の資金不足を、公営企業の事業規模である料金収入の規模と比較して指標化し、経営状態の悪化の度合いを示すもの

資金の不足額

$$\text{資金不足比率} = \frac{\text{資金の不足額}}{\text{事業の規模}}$$

|                      |  |
|----------------------|--|
| ◆ 資金の不足額<br>(法適用企業)  | (流動負債＋建設改良費等以外の経費の財源に充てるために起こした地方債の現在高－流動資産)－解消可能資金不足額         |
| ◆ 資金の不足額<br>(法非適用企業) | (繰上充用額＋支払繰延額・事業繰越額＋建設改良費等以外の経費の財源に充てるために起こした地方債の現在高)－解消可能資金不足額 |

- ※ 解消可能資金不足額： 事業の性質上、事業開始後一定期間に構造的に資金の不足額が生じる等の事情がある場合において、資金の不足額から控除する一定の額
- ※ 宅地造成事業を行う公営企業については、販売用土地に係る流動資産の算定等に関する特例がある。

|  |                               |
|--|-------------------------------|
| ◆ 事業の規模<br>(法適用企業)   | 営業収益の額 - 受託工事収益の額             |
| ◆ 事業の規模<br>(法非適用企業)  | 営業収益に相当する収入の額 - 受託工事に相当する収入の額 |
| <ul style="list-style-type: none"> <li>※ 指定管理者制度（利用料金制）を導入している公営企業にあつては、指定管理者の利用料金の額を営業収益の額に加算する。</li> <li>※ 宅地造成事業のみを行う公営企業の事業の規模については、「事業経営のための財源規模」（調達した資金規模）を示す資本及び負債の合計額とする。</li> </ul> |                               |

# 平成29年度決算 健全化判断比率

・県内全団体が早期健全化基準未満となりました。

|       | 標準財政規模     | 実質赤字比率  |        |      | 連結実質赤字比率 |         |        | 実質公債費比率 |       |         | 将来負担比率 |        |        |
|-------|------------|---------|--------|------|----------|---------|--------|---------|-------|---------|--------|--------|--------|
|       |            | 早期健全化基準 | 財政再生基準 | 29決算 | 28決算     | 早期健全化基準 | 財政再生基準 | 29決算    | 28決算  | 早期健全化基準 | 財政再生基準 | 29決算   | 28決算   |
| 和歌山市  | 77,744,959 | 11.25%  | -      | -    | -        | -       | 16.25% | -       | -     | 11.7%   | 11.6%  | 118.7% | 108.4% |
| 海南市   | 13,779,566 | 12.88%  | -      | -    | -        | 17.88%  | -      | -       | 7.1%  | 8.4%    | 89.4%  | 97.2%  |        |
| 橋本市   | 16,372,852 | 12.68%  | -      | -    | -        | 17.68%  | -      | -       | 13.1% | 12.2%   | 120.6% | 115.4% |        |
| 有田市   | 7,313,480  | 13.95%  | -      | -    | -        | 18.95%  | -      | -       | 11.0% | 11.5%   | -      | -      |        |
| 御坊市   | 6,760,148  | 14.13%  | -      | -    | -        | 19.13%  | -      | -       | 11.4% | 11.0%   | 103.3% | 98.5%  |        |
| 田辺市   | 23,531,849 | 12.19%  | -      | -    | -        | 17.19%  | -      | -       | 7.9%  | 8.2%    | 5.5%   | 9.9%   |        |
| 新宮市   | 9,365,671  | 13.45%  | -      | -    | -        | 18.45%  | -      | -       | 16.1% | 15.9%   | 78.6%  | 87.2%  |        |
| 紀の川市  | 18,543,987 | 12.57%  | -      | -    | -        | 17.57%  | -      | -       | 9.8%  | 11.1%   | -      | 22.0%  |        |
| 岩出市   | 9,969,065  | 13.34%  | -      | -    | -        | 18.34%  | -      | -       | 3.5%  | 3.2%    | -      | -      |        |
| 紀美野町  | 4,697,054  | 15.00%  | -      | -    | -        | 20.00%  | -      | -       | 7.7%  | 7.4%    | 78.0%  | 83.5%  |        |
| かつらぎ町 | 5,780,140  | 14.55%  | -      | -    | -        | 19.55%  | -      | -       | 11.6% | 10.8%   | 113.1% | 107.3% |        |
| 九度山町  | 2,125,167  | 15.00%  | -      | -    | -        | 20.00%  | -      | -       | 15.4% | 17.2%   | 91.3%  | 97.5%  |        |
| 高野町   | 2,044,258  | 15.00%  | -      | -    | -        | 20.00%  | -      | -       | 7.2%  | 7.4%    | -      | -      |        |
| 湯浅町   | 3,454,033  | 15.00%  | -      | -    | -        | 20.00%  | -      | -       | 9.7%  | 10.2%   | 48.8%  | 116.5% |        |
| 広川町   | 2,590,999  | 15.00%  | -      | -    | -        | 20.00%  | -      | 30.00%  | 5.2%  | 5.2%    | -      | -      |        |
| 有田川町  | 9,992,738  | 13.33%  | -      | -    | -        | 18.33%  | -      | -       | 11.3% | 10.3%   | 15.0%  | 33.1%  |        |
| 美浜町   | 2,301,207  | 15.00%  | -      | -    | -        | 20.00%  | -      | -       | 5.8%  | 6.0%    | 53.9%  | 49.9%  |        |
| 白高町   | 2,574,148  | 15.00%  | -      | -    | -        | 20.00%  | -      | -       | 6.7%  | 6.4%    | 68.3%  | 46.4%  |        |
| 由良町   | 2,438,068  | 15.00%  | -      | -    | -        | 20.00%  | -      | -       | 11.1% | 10.9%   | 170.9% | 164.4% |        |
| 印南町   | 3,229,346  | 15.00%  | -      | -    | -        | 20.00%  | -      | -       | 7.1%  | 6.8%    | -      | -      |        |
| みなべ町  | 5,326,383  | 14.80%  | -      | -    | -        | 19.80%  | -      | -       | 13.2% | 12.9%   | 25.5%  | 37.1%  |        |
| 日高川町  | 5,462,434  | 14.72%  | -      | -    | -        | 19.72%  | -      | -       | 12.6% | 13.6%   | 0.2%   | 15.4%  |        |
| 白浜町   | 7,014,868  | 14.04%  | -      | -    | -        | 19.04%  | -      | -       | 7.0%  | 7.0%    | 56.5%  | 61.8%  |        |
| 上富田町  | 3,759,307  | 15.00%  | -      | -    | -        | 20.00%  | -      | -       | 13.1% | 12.3%   | 90.0%  | 72.3%  |        |
| すさみ町  | 2,363,913  | 15.00%  | -      | -    | -        | 20.00%  | -      | -       | 6.4%  | 6.7%    | -      | -      |        |
| 那智勝浦町 | 4,790,821  | 15.00%  | -      | -    | -        | 20.00%  | -      | -       | 5.5%  | 5.2%    | 50.6%  | 34.4%  |        |
| 太地町   | 1,405,649  | 15.00%  | -      | -    | -        | 20.00%  | -      | -       | 3.6%  | 3.4%    | -      | -      |        |
| 古座川町  | 1,982,755  | 15.00%  | -      | -    | -        | 20.00%  | -      | -       | 5.5%  | 5.5%    | -      | -      |        |
| 北山村   | 546,913    | 15.00%  | -      | -    | -        | 20.00%  | -      | -       | 2.0%  | 2.9%    | -      | -      |        |
| 串本町   | 6,059,547  | 14.42%  | -      | -    | -        | 19.42%  | -      | -       | 8.5%  | 8.0%    | 71.3%  | 72.4%  |        |

※実質赤字額又は連結実質赤字額がない場合及び実質公債費比率又は将来負担比率がない場合は、「-」と表示しています。

# 平成29年度決算 資金不足比率

・県内市町村等が経営する公営企業会計において、資金不足が生じているのは7会計です。  
そのうち、経営健全化基準以上(資金不足20%以上)となっているのは1会計です。

※資金不足額が生じている企業のみ  
単位:千円

| 市町村等名           | 事業名     | 特別会計名              | 資金不足額発生年度 | 資金不足額(A)  | 事業の規模(B)  | 資金不足比率(A/B) | 経営健全化基準 | 資金不足額が発生した主な要因                                 |
|-----------------|---------|--------------------|-----------|-----------|-----------|-------------|---------|--|
| 和歌山市            | 下水道(公共) | 下水道事業特別会計          | 平成29年度    | 2,906,083 | 6,218,571 | 46.7%       | 20.0%   | 地方公営企業法適用に伴い打切決算となつたため。平成30年度決算では資金不足は解消する見込み。 |
| 和歌山市            | 宅地造成    | 土地造成事業特別会計         | 平成24年度    | 886,157   | 6,615,251 | 13.3%       | 20.0%   | 地方債の償還金が多額に及ぶ状況が続いているため                        |
| 海南市             | 病院      | 病院事業会計             | 平成26年度    | 360,894   | 3,216,629 | 11.2%       | 20.0%   | 新病院への移転(H24)に伴う起債償還のため                         |
| 有田市             | 病院      | 病院事業会計             | 平成27年度    | 59,822    | 2,161,482 | 2.7%        | 20.0%   | H25～28年度にかけて発生した医師不足による医療収益の悪化のため(現在、医師不足は解消)  |
| 串本町             | 病院      | 病院事業会計             | 平成28年度    | 238,886   | 1,582,269 | 15.0%       | 20.0%   | 患者数減による医療収益の大幅減や新病院移転(H23)に伴う起債償還のため           |
| 国民健康保険野上厚生病院組合  | 病院      | 国民健康保険野上厚生病院組合事業会計 | 平成28年度    | 85,614    | 2,196,522 | 3.8%        | 20.0%   | 患者数減による医療収益の減や電子カルテ導入に伴う起債償還のため                |
| 御坊市外五ヶ町病院経営事務組合 | 病院      | 国保日高総合病院事業会計       | 平成29年度    | 303,883   | 5,672,791 | 5.3%        | 20.0%   | 休床病棟を再稼働させたことによる人件費増加のため                       |

※資金不足比率が20.0%以上となると公営企業会計に係る「経営健全化計画」の策定が必要。

ただし、当該年度(H29)の前年度(H28)の資金不足比率が経営健全化基準未満である場合又は公営企業の事業を開始した日が当該年度の前年度の中途である場合であつて、当該年度の翌年度の資金不足比率が経営健全化基準未満となることが確実であると認められる場合は策定を要しない。(地方公共団体の財政の健全化に関する法律第23条、同施行令第20条第1項) 経営健全化計画を定めぬこととしたときは、当該地方公共団体の長は、直ちに、その旨及び当該場合に該当すると判断した理由を公表し、かつ総務大臣に報告しなければならない。(地方公共団体の財政の健全化に関する法律施行令第20条第2項)



第1表 実質赤字比率・連結実質赤字比率の状況

(単位：千円、%)

| 市町村名  | 標準財政規模<br>① | 実質収支額 (資金不足・剰余額) |                                  |                      |                       | 公営企業会計<br>法非適用企業<br>⑤ | 合 計<br>⑥ (②+③+④+⑤) | 実質赤字<br>比<br>②/①×100 | 連結実質<br>赤字比率<br>⑥/①×100 |
|-------|-------------|------------------|----------------------------------|----------------------|-----------------------|-----------------------|--------------------|----------------------|-------------------------|
|       |             | 普通会計<br>②        | 普通会計及び<br>公営企業会計<br>以外の特別会計<br>③ | 公営企業会計<br>法適用企業<br>④ | 公営企業会計<br>法非適用企業<br>⑤ |                       |                    |                      |                         |
| 和歌山市  | 77,744,959  | 151,559          | 2,149,976                        | 6,690,333            | ▲ 3,792,240           | 5,199,628             | -                  | -                    |                         |
| 海南海市  | 13,779,566  | 583,171          | 653,907                          | 480,563              | 9,801                 | 1,727,442             | -                  | -                    |                         |
| 橋本市   | 16,372,852  | 320,237          | 607,165                          | 4,196,065            | 4,731                 | 5,128,198             | -                  | -                    |                         |
| 有田市   | 7,313,480   | 652,989          | 325,930                          | 295,286              | 55                    | 1,274,260             | -                  | -                    |                         |
| 御坊市   | 6,760,148   | 73,509           | 368,496                          | 691,943              | 49,256                | 1,183,204             | -                  | -                    |                         |
| 田辺市   | 23,531,849  | 1,218,016        | 30,315                           | 2,475,974            | 171,122               | 3,895,427             | -                  | -                    |                         |
| 新宮市   | 9,365,671   | 772,059          | 395,139                          | 3,064,434            | 12,480                | 4,244,112             | -                  | -                    |                         |
| 紀の川市  | 18,543,987  | 762,258          | 502,459                          | 2,293,825            | 38,932                | 3,597,474             | -                  | -                    |                         |
| 岩出市   | 9,969,065   | 438,846          | 117,938                          | 2,078,889            | 34,542                | 2,670,215             | -                  | -                    |                         |
| 紀美野町  | 4,697,054   | 522,228          | 102,363                          | 260,097              | 1,584                 | 886,272               | -                  | -                    |                         |
| かつらぎ町 | 5,780,140   | 250,363          | 185,579                          | 847,759              | 4,728                 | 1,288,429             | -                  | -                    |                         |
| 九度山町  | 2,125,167   | 25,713           | 82,933                           | 0                    | 77                    | 108,723               | -                  | -                    |                         |
| 高野町   | 2,044,258   | 106,162          | 176,760                          | 82,266               | 18,191                | 383,379               | -                  | -                    |                         |
| 湯浅町   | 3,454,033   | 301,144          | ▲ 30,748                         | 93,038               | 0                     | 363,434               | -                  | -                    |                         |
| 広川町   | 2,590,999   | 110,400          | 69,538                           | 0                    | 4,949                 | 184,887               | -                  | -                    |                         |
| 有田川町  | 9,992,738   | 351,327          | 130,120                          | 819,538              | 402                   | 1,301,387             | -                  | -                    |                         |
| 美浜町   | 2,301,207   | 171,093          | 165,825                          | 175,313              | 0                     | 512,231               | -                  | -                    |                         |
| 日高町   | 2,574,148   | 293,290          | 211,243                          | 250,724              | 17,657                | 772,914               | -                  | -                    |                         |
| 由良町   | 2,438,068   | 60,196           | 58,090                           | 557,862              | 1,634                 | 677,782               | -                  | -                    |                         |
| 印南町   | 3,229,346   | 123,492          | 33,144                           | 208,244              | 2,726                 | 367,606               | -                  | -                    |                         |
| みなべ町  | 5,326,383   | 588,594          | 211,524                          | 313,858              | 18,039                | 1,132,015             | -                  | -                    |                         |
| 日高川町  | 5,462,434   | 191,929          | 71,186                           | 264,155              | 127                   | 527,397               | -                  | -                    |                         |
| 白浜町   | 7,014,868   | 154,330          | 207,308                          | 2,022,916            | 0                     | 2,384,554             | -                  | -                    |                         |
| 上富田町  | 3,759,307   | 65,786           | 98,532                           | 614,508              | 218,196               | 997,022               | -                  | -                    |                         |
| すさみ町  | 2,363,913   | 74,196           | 60,477                           | 319,107              | 626                   | 454,406               | -                  | -                    |                         |
| 那智勝浦町 | 4,790,821   | 67,942           | 66,014                           | 837,144              | 1,739                 | 972,839               | -                  | -                    |                         |
| 太地町   | 1,405,649   | 96,334           | 46,434                           | 92,669               | 148,931               | 384,368               | -                  | -                    |                         |
| 古座川町  | 1,982,755   | 337,057          | 69,294                           | 0                    | 5,320                 | 411,671               | -                  | -                    |                         |
| 北山村   | 546,913     | 60,772           | 5,230                            | 0                    | 0                     | 66,002                | -                  | -                    |                         |
| 串本町   | 6,059,547   | 259,195          | 199,501                          | 578,927              | 2,326                 | 1,039,949             | -                  | -                    |                         |

(注) 実質赤字額、連結実質赤字額がない場合は「-」と表示している。

第2表 実質公債費比率の状況

|      | D(繰上財政経費)   |   |   |   |   |   |   |   |   |   |   |   | 平均29年度<br>実質公債費<br>比率   |   |   |            |          |
|------|---|---|---|---|---|---|---|---|---|---|---|---|---|---|---|------------|----------|
|      | ①<br>元利償還金の<br>額(繰上償還額<br>等を除く)   | ②<br>積立不足額を考<br>慮して算定した<br>繰上償還額  | ③<br>満期一括償還<br>たりの元金償還<br>に相当するも<br>の(年度割相当<br>額)等  | ④<br>公債企業に要<br>する経費の財源<br>に充てられた<br>地方債の財源に<br>充てられたもの<br>の(年度割相当<br>額)等                            | ⑤<br>一部事務組合<br>等の起した地<br>方債に充てた<br>地方債の財源に<br>充てられたもの<br>の(年度割相当<br>額)等                             | ⑥<br>公債償還に要<br>するもの   | ⑦<br>一時借入金<br>の利息   | ⑧<br>特定防除の額   | ⑨<br>事業費補正に<br>よる経費の財<br>源に算入され<br>た公債費   | ⑩<br>災害補正に<br>よる経費の財<br>源に算入され<br>た元金償還額<br>及び地方債<br>の元金償還<br>額を基礎とし<br>て算入された<br>もの(。)             | ⑪<br>標準税率<br>等  | ⑫<br>標準税率<br>等  |   | ⑬<br>普通交付税<br>の額  | ⑭<br>臨時財政対策<br>債発行可能額   |            |          |
|      | A(元利償還金+元金償還金)  | B(特定財源+事業費補正要入額)  | C(繰上財政経費)   |   |   |   |   |   |   |   |   |   |   |   | 実質公債費<br>比率<br>(A-B)/(D-C)<br>*100<br>(42決算～29<br>決算の8年平均<br>均)<br>(表示単位<br>以下切捨) |            |          |
|      | ①+②+③+④+⑤+⑥+⑦+⑧+⑨+⑩+⑪+⑫+⑬+⑭+⑮+⑯+⑰+⑱+⑲+⑳+㉑+㉒+㉓+㉔+㉕+㉖+㉗+㉘+㉙+㉚+㉛+㉜+㉝+㉞+㉟+㊱+㊲+㊳+㊴+㊵+㊶+㊷+㊸+㊹+㊺+㊻+㊼+㊽+㊾+㊿ | ①+②+③+④+⑤+⑥+⑦+⑧+⑨+⑩+⑪+⑫+⑬+⑭+⑮+⑯+⑰+⑱+⑲+⑳+㉑+㉒+㉓+㉔+㉕+㉖+㉗+㉘+㉙+㉚+㉛+㉜+㉝+㉞+㉟+㊱+㊲+㊳+㊴+㊵+㊶+㊷+㊸+㊹+㊺+㊻+㊼+㊽+㊾+㊿ | ①+②+③+④+⑤+⑥+⑦+⑧+⑨+⑩+⑪+⑫+⑬+⑭+⑮+⑯+⑰+⑱+⑲+⑳+㉑+㉒+㉓+㉔+㉕+㉖+㉗+㉘+㉙+㉚+㉛+㉜+㉝+㉞+㉟+㊱+㊲+㊳+㊴+㊵+㊶+㊷+㊸+㊹+㊺+㊻+㊼+㊽+㊾+㊿ | ①+②+③+④+⑤+⑥+⑦+⑧+⑨+⑩+⑪+⑫+⑬+⑭+⑮+⑯+⑰+⑱+⑲+⑳+㉑+㉒+㉓+㉔+㉕+㉖+㉗+㉘+㉙+㉚+㉛+㉜+㉝+㉞+㉟+㊱+㊲+㊳+㊴+㊵+㊶+㊷+㊸+㊹+㊺+㊻+㊼+㊽+㊾+㊿ | ①+②+③+④+⑤+⑥+⑦+⑧+⑨+⑩+⑪+⑫+⑬+⑭+⑮+⑯+⑰+⑱+⑲+⑳+㉑+㉒+㉓+㉔+㉕+㉖+㉗+㉘+㉙+㉚+㉛+㉜+㉝+㉞+㉟+㊱+㊲+㊳+㊴+㊵+㊶+㊷+㊸+㊹+㊺+㊻+㊼+㊽+㊾+㊿ | ①+②+③+④+⑤+⑥+⑦+⑧+⑨+⑩+⑪+⑫+⑬+⑭+⑮+⑯+⑰+⑱+⑲+⑳+㉑+㉒+㉓+㉔+㉕+㉖+㉗+㉘+㉙+㉚+㉛+㉜+㉝+㉞+㉟+㊱+㊲+㊳+㊴+㊵+㊶+㊷+㊸+㊹+㊺+㊻+㊼+㊽+㊾+㊿ | ①+②+③+④+⑤+⑥+⑦+⑧+⑨+⑩+⑪+⑫+⑬+⑭+⑮+⑯+⑰+⑱+⑲+⑳+㉑+㉒+㉓+㉔+㉕+㉖+㉗+㉘+㉙+㉚+㉛+㉜+㉝+㉞+㉟+㊱+㊲+㊳+㊴+㊵+㊶+㊷+㊸+㊹+㊺+㊻+㊼+㊽+㊾+㊿ | ①+②+③+④+⑤+⑥+⑦+⑧+⑨+⑩+⑪+⑫+⑬+⑭+⑮+⑯+⑰+⑱+⑲+⑳+㉑+㉒+㉓+㉔+㉕+㉖+㉗+㉘+㉙+㉚+㉛+㉜+㉝+㉞+㉟+㊱+㊲+㊳+㊴+㊵+㊶+㊷+㊸+㊹+㊺+㊻+㊼+㊽+㊾+㊿ | ①+②+③+④+⑤+⑥+⑦+⑧+⑨+⑩+⑪+⑫+⑬+⑭+⑮+⑯+⑰+⑱+⑲+⑳+㉑+㉒+㉓+㉔+㉕+㉖+㉗+㉘+㉙+㉚+㉛+㉜+㉝+㉞+㉟+㊱+㊲+㊳+㊴+㊵+㊶+㊷+㊸+㊹+㊺+㊻+㊼+㊽+㊾+㊿ | ①+②+③+④+⑤+⑥+⑦+⑧+⑨+⑩+⑪+⑫+⑬+⑭+⑮+⑯+⑰+⑱+⑲+⑳+㉑+㉒+㉓+㉔+㉕+㉖+㉗+㉘+㉙+㉚+㉛+㉜+㉝+㉞+㉟+㊱+㊲+㊳+㊴+㊵+㊶+㊷+㊸+㊹+㊺+㊻+㊼+㊽+㊾+㊿ | ①+②+③+④+⑤+⑥+⑦+⑧+⑨+⑩+⑪+⑫+⑬+⑭+⑮+⑯+⑰+⑱+⑲+⑳+㉑+㉒+㉓+㉔+㉕+㉖+㉗+㉘+㉙+㉚+㉛+㉜+㉝+㉞+㉟+㊱+㊲+㊳+㊴+㊵+㊶+㊷+㊸+㊹+㊺+㊻+㊼+㊽+㊾+㊿ | ①+②+③+④+⑤+⑥+⑦+⑧+⑨+⑩+⑪+⑫+⑬+⑭+⑮+⑯+⑰+⑱+⑲+⑳+㉑+㉒+㉓+㉔+㉕+㉖+㉗+㉘+㉙+㉚+㉛+㉜+㉝+㉞+㉟+㊱+㊲+㊳+㊴+㊵+㊶+㊷+㊸+㊹+㊺+㊻+㊼+㊽+㊾+㊿ | ①+②+③+④+⑤+⑥+⑦+⑧+⑨+⑩+⑪+⑫+⑬+⑭+⑮+⑯+⑰+⑱+⑲+⑳+㉑+㉒+㉓+㉔+㉕+㉖+㉗+㉘+㉙+㉚+㉛+㉜+㉝+㉞+㉟+㊱+㊲+㊳+㊴+㊵+㊶+㊷+㊸+㊹+㊺+㊻+㊼+㊽+㊾+㊿ | ①+②+③+④+⑤+⑥+⑦+⑧+⑨+⑩+⑪+⑫+⑬+⑭+⑮+⑯+⑰+⑱+⑲+⑳+㉑+㉒+㉓+㉔+㉕+㉖+㉗+㉘+㉙+㉚+㉛+㉜+㉝+㉞+㉟+㊱+㊲+㊳+㊴+㊵+㊶+㊷+㊸+㊹+㊺+㊻+㊼+㊽+㊾+㊿ |   |            |          |
| 和歌山市 | H27   | 16,350,700  | 6,413,115   | 8,835   | 3,249   | 4,388,884   | 2,273,717   | 7,934,666   | 199,254   | 60,147,916  | 11,100,808  | 6,666,283   | 22,775,899  | 14,796,521  | 10,407,637  | 77,915,007 | 11.82001 |
|      | H28   | 15,956,921  | 6,054,749   | 9,993   | 1,724   | 4,158,262   | 2,184,842   | 8,309,687   | 206,350   | 61,668,286  | 10,395,251  | 6,079,757   | 22,623,387  | 14,859,141  | 10,700,879  | 78,143,294 | 11.51241 |
|      | H29   | 17,739,953  | 6,935,448   | 5,724   | 151   | 5,942,110   | 2,057,413   | 8,546,854   | 119,931   | 61,354,847  | 10,096,879  | 6,293,233   | 24,681,276  | 16,866,308  | 10,724,198  | 77,744,959 | 11.95893 |
| 海南市  | H27   | 3,129,659   | 148,822   |   |   | 236,307   | 380,490   | 1,660,084   | 96,204  | 7,824,679   | 5,377,401   | 1,126,399   | 3,415,388   | 2,373,085   | 2,136,778   | 14,328,479 | 8.54928  |
|      | H28   | 2,797,938   | 154,052   |   |   | 232,599   | 275,576   | 1,618,439   | 104,754   | 7,792,240   | 5,204,279   | 897,252   | 3,016,763   | 2,231,368   | 1,998,769   | 13,893,771 | 6.60273  |
|      | H29   | 2,815,066   | 164,737   |   |   | 247,665   | 223,710   | 1,717,046   | 105,898   | 7,822,559   | 5,056,582   | 900,425   | 3,042,024   | 2,294,319   | 2,046,654   | 13,779,566 | 6.37271  |
| 橋本市  | H27   | 3,628,379   | 1,248,687   |   | 742   | 300,441   | 864,663   | 1,954,941   | 354,774   | 7,750,139   | 7,369,969   | 1,147,406   | 5,090,226   | 3,474,819   | 3,174,378   | 16,267,514 | 12.33782 |
|      | H28   | 3,764,844   | 1,248,587   |   | 812   | 331,413   | 829,219   | 2,080,124   | 358,577   | 7,988,535   | 7,280,458   | 926,683   | 5,231,869   | 3,599,333   | 3,267,920   | 16,195,676 | 12.62815 |
|      | H29   | 3,895,451   | 1,421,018   |   | 472   | 360,783   | 771,062   | 2,167,006   | 361,818   | 7,883,202   | 7,503,502   | 986,148   | 5,541,949   | 3,660,969   | 3,299,886   | 16,372,852 | 14.39061 |
| 有田市  | H27   | 1,558,730   | 235,129   |   |   | 1,672   | 361,746   | 601,072   | 94,874  | 3,688,981   | 3,333,114   | 608,335   | 1,795,531   | 1,057,692   | 1,057,692   | 7,630,430  | 11.22575 |
|      | H28   | 1,495,258   | 232,499   |   |   | 785   | 298,748   | 613,512   | 94,893  | 3,970,116   | 3,065,025   | 440,795   | 1,728,542   | 1,007,153   | 1,007,153   | 7,475,936  | 11.15185 |
|      | H29   | 1,381,148   | 223,406   |   |   | 820   | 186,253   | 637,169   | 91,538  | 3,974,350   | 2,907,847   | 431,283   | 1,605,374   | 914,960   | 914,960   | 7,313,480  | 10.79021 |
| 御坊市  | H27   | 1,394,488   | 130,849   |   |   | 170,838   | 291,926   | 528,431   | 49,627  | 3,662,445   | 2,713,369   | 494,208   | 1,689,861   | 1,040,822   | 869,984   | 6,870,022  | 10.81725 |
|      | H28   | 1,401,624   | 139,789   |   |   | 161,676   | 274,590   | 545,997   | 53,743  | 3,771,166   | 2,627,727   | 393,662   | 1,686,713   | 1,036,006   | 874,330   | 6,792,555  | 10.99497 |
|      | H29   | 1,454,139   | 164,016   |   |   | 168,227   | 255,765   | 563,077   | 56,019  | 3,761,959   | 2,596,307   | 401,882   | 1,773,318   | 1,043,088   | 874,861   | 6,760,148  | 12.40772 |
| 田辺市  | H27   | 5,576,276   | 567,052   | 8,408   |   | 350,834   | 633,891   | 3,730,749   | 173,612   | 9,427,640   | 13,597,311  | 1,482,173   | 6,443,310   | 4,889,086   | 4,538,252   | 24,507,124 | 7.78323  |
|      | H28   | 5,521,996   | 535,164   | 7,506   |   | 342,900   | 555,664   | 3,778,619   | 186,488   | 9,623,870   | 13,271,872  | 1,169,650   | 6,386,607   | 4,863,671   | 4,520,771   | 24,065,392 | 7.79210  |
|      | H29   | 5,495,142   | 537,502   | 7,927   |   | 319,235   | 513,880   | 3,794,715   | 190,957   | 9,558,083   | 12,763,141  | 1,210,625   | 6,394,898   | 4,818,787   | 4,499,552   | 23,531,849 | 8.28124  |
| 新宮市  | H27   | 2,434,958   | 490,415   |   |   | 57,213  | 232,876   | 1,191,821   | 241,179   | 3,697,448   | 5,175,145   | 572,645   | 2,925,373   | 1,723,089   | 1,665,876   | 9,445,238  | 15.45479 |
|      | H28   | 2,724,654   | 535,288   | 199   |   | 49,964  | 218,589   | 1,462,712   | 247,588   | 3,740,373   | 5,231,546   | 466,567   | 3,260,141   | 1,978,853   | 1,928,889   | 9,438,486  | 17.06201 |
|      | H29   | 2,603,998   | 599,748   |   | 15  | 97,265  | 123,238   | 1,540,657   | 248,683   | 3,718,434   | 5,170,786   | 476,451   | 3,203,761   | 2,009,843   | 1,912,578   | 9,365,671  | 16.01909 |
| 紀の川市 | H27   | 4,820,305   | 586,764   |   |   | 264,939   | 680,808   | 3,011,601   | 170,139   | 7,422,080   | 10,232,166  | 1,144,393   | 5,726,865   | 4,127,487   | 3,862,548   | 18,798,639 | 10.70814 |
|      | H28   | 4,821,698   | 621,385   |   |   | 270,672   | 630,766   | 3,191,381   | 172,042   | 7,561,471   | 10,159,898  | 916,303   | 5,774,037   | 4,264,361   | 3,994,189   | 18,637,672 | 10.30613 |
|      | H29   | 4,613,831   | 633,868   |   |   | 318,368   | 568,901   | 3,306,235   | 171,405   | 7,624,796   | 9,990,986   | 928,205   | 5,602,264   | 4,364,909   | 4,046,541   | 18,543,987 | 8.53499  |
| 岩出市  | H27   | 1,150,408   | 287,603   |   |   | 213,213   | 432,283   | 607,293   | 118,567   | 6,038,349   | 2,800,856   | 726,804   | 1,651,325   | 1,371,356   | 1,158,143   | 9,566,069  | 3.32982  |
|      | H28   | 1,172,249   | 334,996   |   |   | 224,976   | 442,749   | 646,025   | 121,589   | 6,421,723   | 2,763,155   | 619,798   | 1,732,398   | 1,435,339   | 1,210,363   | 9,804,676  | 3.45646  |
|      | H29   | 1,165,972   | 407,067   |   |   | 232,047   | 444,170   | 684,597   | 123,215   | 6,532,525   | 2,768,889   | 667,651   | 1,818,709   | 1,484,029   | 1,251,982   | 9,969,065  | 3.83936  |
| 紀美野町 | H27   | 1,079,389   | 84,643  | 581   | 27  | 17,500  | 251,770   | 745,405   | 107,168   | 1,078,180   | 3,621,365   | 255,825   | 1,371,511   | 1,121,843   | 1,104,343   | 4,955,370  | 6.48315  |
|      | H28   | 1,152,115   | 76,161  | 500   |   | 17,513  | 204,623   | 799,455   | 112,116   | 1,117,991   | 3,538,455   | 194,304   | 1,432,373   | 1,133,707   | 1,116,194   | 4,850,750  | 7.99736  |
|      | H29   | 1,162,910   | 69,593  | 488   |   | 17,211  | 156,612   | 830,724   | 106,034   | 1,114,536   | 3,392,936   | 189,582   | 1,427,062   | 1,110,581   | 1,093,370   | 4,697,054  | 8.78215  |

|     | A(元利償還金十元元利償還金)               |                              |   |   |   |   |   |             |  |   | B(特定財源十基幹財政需要入額)                        |                  |             |                       | C(標準財政需要)                     |                                  |                        |                        | D(標準財政需要)                            |  |  |  | 平均29年度<br>実質公債費<br>比率<br>(H27決算～29<br>決算の3ヶ年平<br>均)<br>(※元単位<br>以下切捨) |
|-----|-------------------------------|------------------------------|---|---|---|---|---|-------------|--|---|---|------------------|-------------|-----------------------|-------------------------------|----------------------------------|------------------------|------------------------|--------------------------------------|--|--|--|---|
|     | ①<br>元利償還金<br>(元利償還金<br>等を除く) | ②<br>積立不足額を考<br>慮して算定した<br>額 | ③<br>満期一括償還<br>金に相当する<br>元金償還金<br>(元金償還金<br>の(年度額相当<br>額)等) | ④<br>公営企業に課<br>税の借入金<br>の元金償還金<br>に相当する<br>元金償還金<br>(元金償還金<br>の(年度額相当<br>額)等) | ⑤<br>一部事務組合<br>等から受ける<br>元金償還金<br>(元金償還金<br>の(年度額相当<br>額)等) | ⑥<br>公債に充てる<br>元金償還金<br>(元金償還金<br>の(年度額相当<br>額)等) | ⑦<br>一時借入金の<br>元金償還金<br>(元金償還金<br>の(年度額相当<br>額)等) | ⑧<br>特定財源の額 | ⑨<br>事業費等による<br>元金償還金<br>(元金償還金<br>の(年度額相当<br>額)等) | ⑩<br>元金償還金<br>(元金償還金<br>の(年度額相当<br>額)等) | ⑪<br>元金償還金<br>(元金償還金<br>の(年度額相当<br>額)等) | ⑫<br>標準徴収入額<br>等 | ⑬<br>普通交付税額 | ⑭<br>臨時財政対策<br>債発行可能額 | A<br>元利償還金<br>(①+②+③+④+⑤+⑥+⑦) | B<br>特定財源<br>基幹財政需要<br>(⑧+⑨+⑩+⑪) | C<br>標準財政需要<br>(⑫+⑬+⑭) | D<br>標準財政需要<br>(⑮+⑯+⑰) | 実質公債費<br>(年率)<br>(A-B)/(D-C)<br>*100 |  |  |  |   |
| H27 | 1,469,558                     |                              | 166,290   | 52,570  | 59  |   | 95,783  | 330,084     | 770,954  | 5,610                                   | 3,410,837                               | 3,410,837        | 369,645     | 1,688,477             | 1,202,431                     | 1,106,648                        | 6,138,211              | 6,138,211              | 9.65994                              |  |  |  |   |
| H28 | 1,520,134                     |                              | 189,285   | 61,774  | 4   |   | 89,710  | 280,847     | 812,034  | 5,605                                   | 3,234,827                               | 3,234,827        | 283,165     | 1,771,197             | 1,188,196                     | 1,098,486                        | 5,886,336              | 5,886,336              | 11.6                                 |  |  |  |   |
| H29 | 1,511,205                     |                              | 257,935   | 70,534  |   |   | 123,311   | 253,309     | 845,282  | 5,575                                   | 2,355,267                               | 2,355,267        | 293,022     | 1,839,674             | 1,227,477                     | 1,104,166                        | 5,780,140              | 5,780,140              | 13.09240                             |  |  |  |   |
| H27 | 609,188                       |                              | 133,138   | 15,824  |   | 153   | 15,256  | 162,860     | 262,347  | 14,963                                  | 530,057                                 | 530,057          | 113,506     | 758,303               | 455,426                       | 440,170                          | 2,253,303              | 2,253,303              | 16.70462                             |  |  |  |   |
| H28 | 544,177                       |                              | 124,860   | 19,829  |   | 222   | 15,325  | 122,371     | 267,427  | 15,148                                  | 532,092                                 | 532,092          | 86,554      | 689,088               | 420,271                       | 404,946                          | 2,156,070              | 2,156,070              | 15.35111                             |  |  |  |   |
| H29 | 507,393                       |                              | 143,145   | 22,632  |   | 579   | 15,161  | 96,911      | 300,195  | 15,089                                  | 511,469                                 | 511,469          | 88,325      | 673,749               | 427,356                       | 412,195                          | 2,125,167              | 2,125,167              | 14.38395                             |  |  |  |   |
| H27 | 386,678                       |                              | 7,125   | 23,564  |   |   | 36,063  | 84,274      | 231,552  | 6,936                                   | 468,508                                 | 468,508          | 109,657     | 490,931               | 358,825                       | 322,762                          | 2,132,801              | 2,132,801              | 7.29852                              |  |  |  |   |
| H28 | 378,863                       | 8,390                        | 84,635  | 23,375  |   |   | 47,879  | 78,765      | 227,643  | 6,906                                   | 483,752                                 | 483,752          | 83,880      | 502,388               | 361,193                       | 313,314                          | 2,095,571              | 2,095,571              | 7.92226                              |  |  |  |   |
| H29 | 360,401                       |                              | 82,638  | 23,547  |   |   | 42,307  | 74,668      | 231,436  | 3,241                                   | 491,673                                 | 491,673          | 82,961      | 466,586               | 351,652                       | 309,345                          | 2,044,258              | 2,044,258              | 6.62477                              |  |  |  |   |
| H27 | 551,492                       |                              | 19,451  | 259,362   | 211   |   | 43,595  | 135,317     | 321,811  |   | 1,305,213                               | 1,305,213        | 208,869     | 830,516               | 500,723                       | 457,128                          | 3,600,445              | 3,600,445              | 10.49188                             |  |  |  |   |
| H28 | 566,862                       |                              | 18,545  | 207,194   | 235   |   | 52,873  | 108,800     | 337,155  |   | 1,344,090                               | 1,344,090        | 161,927     | 792,836               | 498,828                       | 445,955                          | 3,533,220              | 3,533,220              | 9.7                                  |  |  |  |   |
| H29 | 609,598                       |                              | 22,600  | 123,658   | 214   |   | 46,068  | 55,483      | 372,039  |   | 1,351,591                               | 1,351,591        | 165,681     | 756,070               | 473,590                       | 427,522                          | 3,454,033              | 3,454,033              | 9.33352                              |  |  |  |   |
| H27 | 428,415                       |                              | 10,844  | 141,083   |   |   | 12,241  | 81,656      | 362,889  | 1,327                                   | 878,074                                 | 878,074          | 146,518     | 580,342               | 458,113                       | 445,872                          | 2,674,608              | 2,674,608              | 5.48423                              |  |  |  |   |
| H28 | 401,097                       |                              | 15,293  | 112,494   |   |   | 66,747  | 352,882     | 1,313  | 1,313                                   | 884,222                                 | 884,222          | 117,060     | 528,884               | 420,942                       | 420,942                          | 2,615,500              | 2,615,500              | 4.91862                              |  |  |  |   |
| H29 | 424,627                       |                              | 15,438  | 71,405  |   |   | 42,102  | 348,946     | 1,307  | 1,307                                   | 876,008                                 | 876,008          | 119,109     | 511,470               | 392,355                       | 392,355                          | 2,590,999              | 2,590,999              | 5.41766                              |  |  |  |   |
| H27 | 2,579,142                     |                              | 554,942   | 32,506  |   |   | 14,398  | 549,624     | 1,773,793  | 45,243                                  | 3,527,624                               | 3,527,624        | 556,880     | 3,166,590             | 2,383,058                     | 2,368,660                        | 10,129,387             | 10,129,387             | 10.09612                             |  |  |  |   |
| H28 | 2,595,503                     |                              | 629,751   | 27,106  |   |   | 12,196  | 500,497     | 1,866,722  | 45,347                                  | 3,603,471                               | 3,603,471        | 447,977     | 3,252,360             | 2,424,762                     | 2,412,566                        | 9,982,062              | 9,982,062              | 10.93333                             |  |  |  |   |
| H29 | 2,738,403                     |                              | 765,045   | 30,013  |   |   | 6,318   | 465,951     | 2,045,974  | 45,096                                  | 3,634,008                               | 3,634,008        | 471,587     | 3,533,461             | 2,563,339                     | 2,557,021                        | 9,992,738              | 9,992,738              | 13.04678                             |  |  |  |   |
| H27 | 317,747                       |                              | 81,903  | 47,466  |   |   | 13,130  | 122,339     | 184,448  | 17,709                                  | 765,050                                 | 765,050          | 129,123     | 447,116               | 337,626                       | 324,496                          | 2,352,312              | 2,352,312              | 5.39941                              |  |  |  |   |
| H28 | 330,277                       |                              | 76,207  | 45,342  |   | 5   | 13,348  | 116,743     | 191,936  | 18,988                                  | 781,248                                 | 781,248          | 101,731     | 451,831               | 341,015                       | 327,667                          | 2,326,801              | 2,326,801              | 5.54320                              |  |  |  |   |
| H29 | 329,587                       |                              | 81,823  | 52,749  |   | 62  | 12,110  | 105,437     | 197,341  | 19,258                                  | 785,659                                 | 785,659          | 105,258     | 464,221               | 334,146                       | 322,036                          | 2,301,207              | 2,301,207              | 6.57220                              |  |  |  |   |
| H27 | 325,002                       |                              | 139,901   | 44,525  |   | 100   | 2,429   | 144,088     | 211,271  | 24,362                                  | 828,689                                 | 828,689          | 141,854     | 509,528               | 382,150                       | 379,721                          | 2,567,640              | 2,567,640              | 5.82188                              |  |  |  |   |
| H28 | 324,350                       |                              | 146,870   | 41,969  |   | 5   | 3,177   | 133,817     | 208,823  | 25,679                                  | 857,423                                 | 857,423          | 113,008     | 513,194               | 371,496                       | 368,319                          | 2,574,323              | 2,574,323              | 6.42329                              |  |  |  |   |
| H29 | 316,865                       |                              | 170,677   | 53,431  |   | 6   | 425   | 128,055     | 205,461  | 27,421                                  | 880,229                                 | 880,229          | 117,876     | 540,979               | 361,362                       | 360,937                          | 2,574,148              | 2,574,148              | 8.11567                              |  |  |  |   |
| H27 | 363,708                       |                              | 209,418   | 39,653  |   |   | 805   | 154,356     | 236,760  | 12,297                                  | 930,440                                 | 930,440          | 161,435     | 612,779               | 404,218                       | 403,413                          | 2,494,166              | 2,494,166              | 9.97540                              |  |  |  |   |
| H28 | 362,927                       |                              | 217,327   | 36,683  |   |   | 360   | 140,763     | 247,854  | 13,309                                  | 911,956                                 | 911,956          | 126,723     | 616,937               | 402,286                       | 401,926                          | 2,453,101              | 2,453,101              | 10.46478                             |  |  |  |   |
| H29 | 382,953                       |                              | 250,435   | 42,690  |   |   | 310   | 134,904     | 265,615  | 13,219                                  | 945,181                                 | 945,181          | 121,862     | 676,078               | 414,048                       | 413,738                          | 2,438,068              | 2,438,068              | 12.94404                             |  |  |  |   |
| H27 | 680,666                       |                              | 76,554  | 52,678  |   |   | 17,643  | 108,424     | 498,887  | 25,628                                  | 1,173,027                               | 1,173,027        | 181,973     | 809,898               | 650,582                       | 632,939                          | 3,350,022              | 3,350,022              | 5.86349                              |  |  |  |   |
| H28 | 697,885                       |                              | 84,625  | 47,822  |   |   | 17,268  | 97,531      | 481,870  | 27,002                                  | 1,200,602                               | 1,200,602        | 144,411     | 830,332               | 623,671                       | 606,403                          | 3,279,862              | 3,279,862              | 7.73010                              |  |  |  |   |
| H29 | 694,527                       |                              | 101,391   | 57,286  |   |   | 16,487  | 80,237      | 524,040  | 26,989                                  | 1,173,493                               | 1,173,493        | 146,589     | 853,204               | 647,753                       | 631,266                          | 3,229,346              | 3,229,346              | 7.90780                              |  |  |  |   |



### 第3表 将来負担比率の状況

将来負担比率 = ①～⑧将来負担額 - (⑨充当可能基金額 + ⑩特定財源見込額 + ⑪地方債現在高等に係る基準財政需要額算入見込額)

⑫標準財政規模 - (⑬元利償還金・準元利償還金に係る基準財政需要額算入額)

#### 将来負担額の内容

- ① 一般会計等の当該年度の前年度末における地方債現在高
- ② 債務負担行為に基づく支出予定額（地方財政法第5条各号の経費等に係るもの）
- ③ 一般会計等以外の会計の地方債の元金償還に充てる一般会計等からの負担等見込額
- ④ 当該団体が加入する組合等の地方債の元金償還に充てる当該団体からの負担等見込額
- ⑤ 退職手当支給予定額（全職員に対する期末要支給額）のうち、一般会計等の負担見込額
- ⑥ 地方公共団体が設立した一定の法人の負債の額、その者のために債務を負担している場合の当該債務の額のうち、当該法人等の財務・経営状況を勘案した一般会計等の負担見込額
- ⑦ 連結実質赤字額
- ⑧ 組合等の連結実質赤字額相当額のうち一般会計等の負担見込額

|       | 分子          |         |             |            |            |         |         |             |            |             |             | 分母         |         | 将来負担率<br>(単位：千円、%) | 将来負担額<br>①～⑧ |
|-------|-------------|---------|-------------|------------|------------|---------|---------|-------------|------------|-------------|-------------|------------|---------|--------------------|--------------|
|       | ①           | ②       | ③           | ④          | ⑤          | ⑥       | ⑦       | ⑧           | ⑨          | ⑩           | ⑪           | ⑫          | ⑬       |                    |              |
| 和歌山市  | 175,420,290 | 13      | 91,585,483  |            | 19,995,058 |         |         | 15,820,571  | 46,518,579 | 145,100,051 | 77,744,959  | 10,724,198 | 118.7   | 287,000,844        |              |
| 海南市   | 33,560,082  |         | 1,296,447   | 1,095,814  | 3,879,613  |         | 18,493  | 3,633,806   | 2,109,986  | 23,613,781  | 13,779,566  | 2,046,654  | 89.4    | 39,850,449         |              |
| 橋本市   | 34,431,850  |         | 14,498,762  | 1,606,333  | 4,404,851  |         |         | 3,230,105   | 3,659,228  | 32,280,220  | 16,372,852  | 3,299,886  | 120.6   | 54,941,796         |              |
| 有田市   | 10,524,642  |         | 1,159,679   | 5,564      | 1,963,625  |         |         | 5,805,274   |            | 8,982,700   | 7,313,480   | 914,960    | ▲ 17.7  | 13,653,510         |              |
| 御坊市   | 14,288,989  |         | 2,588,424   | 1,973,257  | 2,222,054  |         | 122,161 | 3,775,532   | 1,994,697  | 9,342,758   | 6,760,148   | 874,885    | 103.3   | 21,194,885         |              |
| 田辺市   | 49,696,482  | 4,180   | 5,769,045   | 2,905,050  | 6,511,945  | 520,366 |         | 20,928,658  | 1,586,323  | 41,838,061  | 23,531,849  | 4,499,552  | 5.5     | 65,407,108         |              |
| 新宮市   | 25,481,848  |         | 4,936,713   | 221,656    | 2,462,017  |         |         | 6,809,776   | 1,129,215  | 19,304,856  | 9,365,671   | 1,912,578  | 78.6    | 33,102,234         |              |
| 紀の川市  | 29,425,064  |         | 10,629,310  | 2,461,420  | 4,565,589  |         |         | 8,889,937   | 3,419,559  | 35,090,120  | 18,543,987  | 4,046,541  | ▲ 2.1   | 47,081,383         |              |
| 岩出市   | 6,879,231   | 50      | 11,004,546  | 1,655,833  | 428,981    |         | 67,121  | 6,400,697   | 84,095     | 15,386,480  | 9,969,065   | 1,251,982  | ▲ 21.8  | 19,968,641         |              |
| 紀美野町  | 9,185,647   |         | 3,285,325   | 2,929,339  | 1,639,820  |         |         | 1,949,990   | 1,278,841  | 8,689,016   | 4,697,054   | 1,093,370  | 78.0    | 14,262,940         |              |
| かつらぎ町 | 16,176,997  |         | 8,441,013   | 442,692    | 1,676,569  |         |         |             |            | 13,060,161  | 5,780,140   | 1,104,166  | 113.1   | 21,581,583         |              |
| 九度山町  | 4,366,392   |         | 1,601,216   | 165,376    | 583,674    |         |         | 891,633     | 289,975    | 3,970,901   | 2,125,167   | 412,195    | 91.3    | 6,716,658          |              |
| 高野町   | 3,433,525   |         | 769,831     | 170,946    | 578,625    |         |         | 2,024,210   | 373,607    | 3,300,918   | 2,044,258   | 309,345    | ▲ 42.9  | 4,952,927          |              |
| 湯浅町   | 8,445,690   |         | 267,391     | 717,040    | 1,114,061  |         |         | 3,212,598   | 650,076    | 5,203,541   | 3,454,033   | 427,522    | 48.8    | 10,544,182         |              |
| 広川町   | 3,783,757   |         | 337,055     | 457,336    | 656,621    |         |         | 4,208,388   |            | 3,319,797   | 2,590,999   | 392,355    | ▲ 104.3 | 5,234,769          |              |
| 有田川町  | 21,081,498  |         | 11,237,704  | 195,960    | 2,848,427  |         |         | 12,024,346  | 29,193     | 22,191,807  | 9,992,738   | 2,557,021  | 15.0    | 35,363,589         |              |
| 美浜町   | 3,313,916   |         | 1,296,371   | 648,794    | 622,297    |         | 34,339  | 1,454,306   | 33,365     | 3,360,773   | 2,301,207   | 322,036    | 53.9    | 5,915,717          |              |
| 日高町   | 3,700,764   |         | 2,136,857   | 640,321    | 499,505    |         | 34,643  | 1,606,772   | 1,204      | 3,891,538   | 2,574,148   | 360,937    | 68.3    | 7,012,090          |              |
| 由良町   | 4,460,700   |         | 4,351,740   | 502,839    | 591,088    |         | 26,742  | 1,095,018   |            | 5,377,678   | 2,438,068   | 413,738    | 170.9   | 9,933,109          |              |
| 印南町   | 7,106,613   |         | 1,292,042   | 678,535    | 879,764    |         | 35,250  | 6,585,496   | 436,696    | 6,436,840   | 3,229,346   | 631,266    | ▲ 133.4 | 9,992,204          |              |
| みなべ町  | 9,925,639   | 15,107  | 5,410,552   | 818,697    | 1,179,339  |         | 46,190  | 4,861,664   | 36,995     | 11,432,308  | 5,326,383   | 1,347,364  | 25.5    | 17,349,334         |              |
| 日高川町  | 10,590,690  |         | 4,077,966   | 880,935    | 1,776,991  |         |         | 7,324,548   | 21,877     | 10,017,928  | 5,462,434   | 1,281,232  | 0.2     | 17,372,772         |              |
| 白浜町   | 16,045,353  | 584,272 | 1,878,065   | 1,058,849  | 2,007,515  | 26,557  |         | 4,325,104   | 926,227    | 13,066,287  | 7,014,868   | 1,210,674  | 56.5    | 21,600,611         |              |
| 上富田町  | 6,918,418   |         | 2,585,506   | 645,552    | 858,643    |         |         | 2,285,735   | 203,311    | 5,512,598   | 3,759,307   | 453,364    | 90.0    | 11,008,149         |              |
| すさみ町  | 5,198,221   |         | 101,721     | 17,222     | 598,121    |         |         | 3,344,708   | 134,725    | 3,666,055   | 2,363,913   | 328,832    | ▲ 58.9  | 5,915,285          |              |
| 那智勝浦町 | 12,221,592  |         | 2,097,352   | 209,660    | 1,260,517  |         |         | 4,214,324   | 2,665      | 9,446,703   | 4,790,821   | 598,514    | 50.6    | 15,789,121         |              |
| 太地町   | 3,128,526   |         | 148,376     | 101,803    | 580,136    |         |         | 1,570,459   |            | 2,573,625   | 1,405,649   | 185,319    | ▲ 15.1  | 3,958,841          |              |
| 古座川町  | 3,145,222   |         | 282,858     | 217,721    | 636,978    |         |         | 3,326,080   |            | 2,550,924   | 1,982,755   | 291,797    | ▲ 94.2  | 4,282,779          |              |
| 北山村   | 1,335,648   |         |             | 7,456      | 265,280    |         |         | 1,777,092   |            | 1,057,873   | 546,913     | 102,167    | ▲ 275.7 | 1,608,384          |              |
| 串本町   | 12,812,516  |         | 1,416,203   | 1,126,167  | 1,533,953  |         |         | 2,791,749   | 3,161      | 10,583,451  | 6,059,547   | 1,136,311  | 71.3    | 16,888,839         |              |
| 累計    | 546,085,802 | 603,622 | 188,483,553 | 24,558,237 | 68,821,657 | 546,923 | 384,939 | 148,835,780 | 65,018,890 | 479,649,749 | 263,321,325 | 44,550,737 | 62.1    | 829,484,733        |              |

平成29年度決算公営企業資金不足比率

※資金不足比率が生じている企業のみ

(単位：千円)

| 市町村名            | 事業名     | 会計名                    | 決算上の資金不足額<br>(A) | 解消可能資金不足額等<br>(B) | 健全化法上の資金不足<br>額(C) = (A) - (B) | 営業収益 - 委託工事収益(D)<br>〔下段：健全化法上の事業別損<br>(注)〕 | 決算上の資金不足比率<br>(A/D) | 健全化法上の資金不足比率<br>(C/D) |
|-----------------|---------|------------------------|------------------|-------------------|--------------------------------|--|---------------------|-----------------------|
| 和歌山市            | 下水(公共)  | 下水道事業特別会計              | 2,906,083        | -                 | 2,906,083                      | 6,218,571                                  | 46.7%               | 46.7%                 |
|                 | 宅地造成    | 土地造成事業特別会計             | 3,065,441        | 2,179,284         | 886,157                        | 98,227<br>6,615,251                        | 3120.7%             | 13.3%                 |
| 海南市             | 病院      | 病院事業会計                 | 360,894          | -                 | 360,894                        | 3,216,629                                  | 11.2%               | 11.2%                 |
| 有田市             | 病院      | 病院事業会計                 | 179,821          | 119,999           | 59,822                         | 2,161,482                                  | 8.3%                | 2.7%                  |
| 白浜町             | 下水(公共)  | 下水道事業特別会計              | 147,274          | 617,074           | -                              | 121,773                                    | 120.9%              | -                     |
| 上富田町            | 宅地造成    | 宅地造成事業特別会計             | 213,096          | 430,354           | -                              | 238,729<br>430,354                         | 89.2%               | -                     |
| 北山村             | 観光(その他) | 地域振興特別会計               | 101,955          | 101,955           | -                              | 597,508                                    | 17.0%               | -                     |
| 串本町             | 病院      | 病院事業会計                 | 238,886          | -                 | 238,886                        | 1,582,269                                  | 15.0%               | 15.0%                 |
| 国民健康保険野上厚生病院組合  | 病院      | 国民健康保険野上厚生病院組合<br>事業会計 | 85,614           | -                 | 85,614                         | 2,196,522                                  | 3.8%                | 3.8%                  |
| 御坊市外五ヶ町病院経営事務組合 | 病院      | 国保日高総合病院事業会計           | 303,883          | -                 | 303,883                        | 5,672,791                                  | 5.3%                | 5.3%                  |

(注) 宅地造成事業については、「資本十負債」の額とする。

※健全化法上、資金不足の発生していない会計については、「一」と表記。

※健全化法上の資金不足比率が20.0%以上の場合、公営企業会計に係る「経営健全化計画」の策定が必要。

※和歌山市下水道事業は、平成30年度に地方公営企業法適用に伴い、打切決算となったことにより、健全化法上の資金不足比率が20%以上となった。

ただし、健全化法施行令第20条第1項に該当し、「経営健全化計画」の策定を要しない。



## 第 2 普通会計

### 1 市町村決算の概況

(注)「平成 29 年度地方財政状況調査」の数値を基に作成



# 平成29年度普通会計決算の概況<1>

## 決算規模及び収支

歳入・歳出とも増加した。実質収支赤字団体はなし。

《歳入総額》 4,898億54百万円 (対前年度 +46億96百万円、+1.0%)

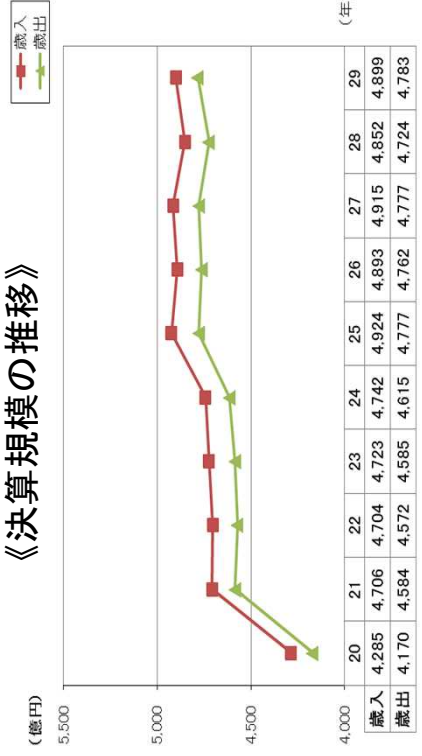
《歳出総額》 4,782億53百万円 (対前年度 +58億72百万円、+1.2%)

《実質収支》 91億83百万円 (対前年度 ▲7億39百万円、▲7.4%)

《実質単年度収支》 ▲32億88百万円 (対前年度 ▲87億59百万円、▲160.1%)

※ 18団体で赤字(昨年度は15団体)

《決算規模の推移》



《決算の規模及び収支》

| 区分                   | 決算額     |         | 対前年度比較 |        |
|----------------------|---------|---------|--------|--------|
|                      | 平成29年度  | 平成28年度  | 増減額    | 増減率    |
| 歳入総額                 | 489,854 | 485,158 | 4,696  | 1.0    |
| 歳出総額                 | 478,253 | 472,381 | 5,872  | 1.2    |
| 形式収支 (A-B)           | 11,601  | 12,777  | ▲1,176 | ▲9.2   |
| 翌年度へ繰り越すべき財源         | 2,418   | 2,855   | ▲437   | ▲15.3  |
| 実質収支 (C-D)           | 9,183   | 9,922   | ▲739   | ▲7.4   |
| 単年度収支 (実質収支-前年度実質収支) | ▲739    | ▲1,367  | 628    | 45.9   |
| 積立金(財政調整基金)          | 2,739   | 8,277   | ▲5,538 | ▲66.9  |
| 繰上償還金                | 2,054   | 1,749   | 305    | 17.4   |
| 積立金取崩額(財政調整基金)       | 7,341   | 3,189   | 4,152  | 130.2  |
| 実質単年度収支 (F+G+H-I)    | ▲3,288  | 5,471   | ▲8,759 | ▲160.1 |

※各表の計数は、原則として表示単位未満を四捨五入しているため、計算が一致しない場合があります。(以下、各表において同じ)

# 平成29年度普通会計決算の概況<2>

## 歳入

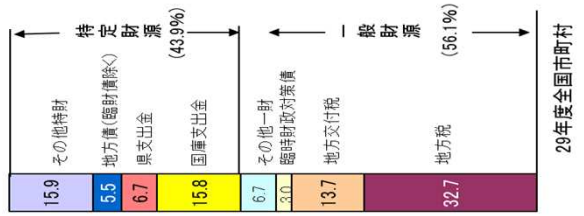
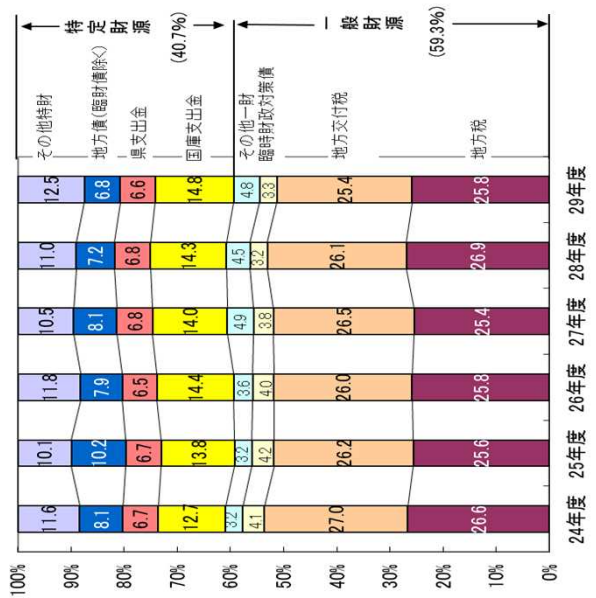
地方税、地方交付税が減少するも、繰入金、寄附金が増加する等全体として増加した。

### 《歳入の主な増減要因》

- 地方税 (対前年度 ▲43億96百万円、▲3.4%) …… 市町村たばこ税、固定資産税(土地)の減等
- 地方交付税 (対前年度 ▲24億17百万円、▲1.9%) …… 歳出特別枠の見直し、合併算定替の縮減等による普通交付税の減等
- 繰入金 (対前年度 +65億23百万円、+77.8%) …… 基金取崩による繰入の増等
- 寄附金 (対前年度 +65億77百万円、+167.6%) …… ふるさと納税による増等

※ ( )内は対前年度増減額及び増減率

### 《歳入構成比の推移》



### 《歳入の内訳》

| 区分         | 平成29年度  |       | 平成28年度  |       | 対前年度比較 |       | 全国市町村<br>対前年度増減率 |
|------------|---------|-------|---------|-------|--------|-------|------------------|
|            | 決算額     | 構成比   | 決算額     | 構成比   | 増減額    | 増減率   |                  |
| 歳入総額       | 489,854 | 100.0 | 485,158 | 100.0 | 4,696  | 1.0   | 2.5              |
| 地方         | 290,170 | 59.2  | 294,584 | 60.7  | ▲4,415 | ▲1.5  | 3.1              |
| うち市町村民税    | 126,163 | 25.8  | 130,559 | 26.9  | ▲4,396 | ▲3.4  | 1.2              |
| うち固定資産税    | 51,206  | 10.5  | 50,285  | 10.4  | 921    | 1.8   | 1.4              |
| うち譲与税      | 56,423  | 11.5  | 56,101  | 11.6  | 322    | 0.6   | 1.5              |
| 地方交付金      | 3,389   | 0.7   | 3,395   | 0.7   | ▲6     | ▲0.2  | ▲0.3             |
| 各種交付金      | 19,619  | 4.0   | 17,717  | 3.7   | 1,902  | 10.7  | 29.2             |
| 地方特例交付金    | 560     | 0.1   | 518     | 0.1   | 42     | 8.1   | 15.6             |
| 地方交付税      | 124,421 | 25.4  | 126,838 | 26.1  | ▲2,417 | ▲1.9  | ▲1.0             |
| 臨時財政対策債    | 16,017  | 3.3   | 15,557  | 3.2   | 460    | 3.0   | 13.2             |
| 国庫支出金      | 199,884 | 40.8  | 190,574 | 39.3  | 9,310  | 4.8   | 1.9              |
| 県支出金       | 72,321  | 14.8  | 69,290  | 14.3  | 3,031  | 4.4   | 2.9              |
| 繰入金        | 32,097  | 6.6   | 32,751  | 6.8   | ▲654   | ▲2.0  | 1.0              |
| 地方債(臨時債除く) | 14,910  | 3.0   | 8,388   | 1.7   | 6,523  | 77.8  | 9.7              |
| 地方債(臨時債除く) | 33,164  | 6.8   | 35,036  | 7.2   | ▲1,872 | ▲5.3  | 1.9              |
| 寄附金        | 10,501  | 2.1   | 3,924   | 0.8   | 6,577  | 167.6 | 3.0              |
| その他        | 36,692  | 7.5   | 41,184  | 8.5   | ▲4,492 | ▲10.9 | -                |

# 平成29年度普通会計決算の概況<3>

人件費は減少したが、公債費、普通建設事業費、物件費等が増加となり、全体として増加した。

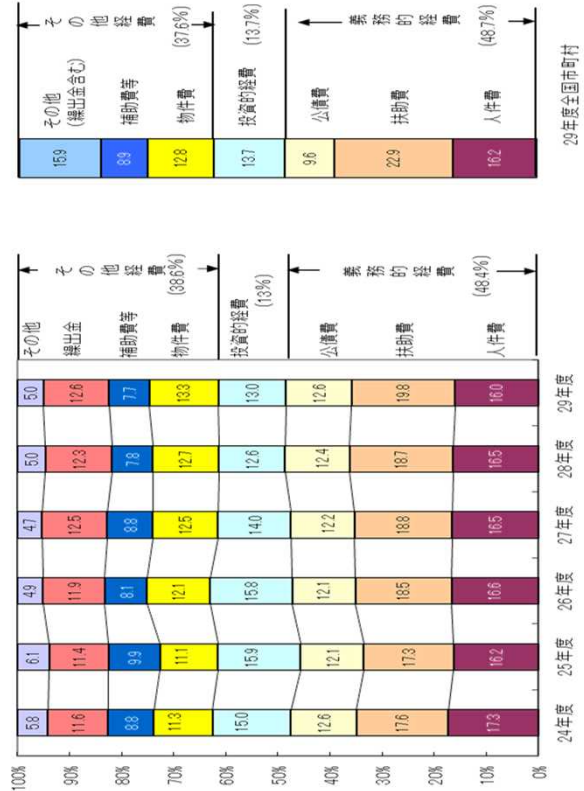
## 歳出

### 《歳出の主な増減要因》

- 人件費 (対前年度 ▲10億08百万円、▲1.3%)
- 公債費 (対前年度 +19億03百万円、+3.3%)
- 普通建設事業費 (対前年度 +24億12百万円、+4.2%)
- 物件費 (対前年度 +35億13百万円、+5.8%)
- ..... 退職者減等による退職手当支給額の減等
- ..... 公共用地先行取得等事業債、緊急防災・減災事業債等による元金償還額の増等
- ..... 補助事業費の増等
- ..... ふるさと納税における委託料の増等

( )内は対前年度増減額及び増減率

### 《歳出構成比の推移》



### 《歳出の内訳》

| 区分      | 平成29年度  |       | 平成28年度  |       | 対前年度比較 |       | 全国市町村<br>対前年度増減率 |
|---------|---------|-------|---------|-------|--------|-------|------------------|
|         | 決算額     | 構成比   | 決算額     | 構成比   | 増減額    | 増減率   |                  |
| 歳出総額    | 478,253 | 100.0 | 472,381 | 100.0 | 5,872  | 1.2   | 2.6              |
| 人件費     | 76,122  | 16.0  | 77,130  | 16.3  | ▲1,008 | ▲1.3  | 5.0              |
| うち職員給   | 49,939  | 10.4  | 49,931  | 10.6  | 8      | 0.0   | 13.7             |
| うち退職金   | 7,383   | 1.5   | 8,607   | 1.8   | ▲1,224 | ▲14.2 | 15.4             |
| 扶助費     | 94,488  | 19.8  | 93,832  | 19.9  | 656    | 0.7   | 2.0              |
| 公債費     | 60,412  | 12.6  | 58,509  | 12.4  | 1,903  | 3.3   | ▲0.9             |
| 投資的経費   | 62,351  | 13.0  | 59,724  | 12.6  | 2,627  | 4.4   | 1.1              |
| 普通建設事業費 | 60,121  | 12.6  | 57,709  | 12.2  | 2,412  | 4.2   | 1.1              |
| うち補助事業費 | 35,181  | 7.4   | 26,017  | 5.5   | 9,164  | 35.2  | 4.3              |
| うち単独事業費 | 23,492  | 4.9   | 30,682  | 6.5   | ▲7,190 | ▲23.4 | ▲1.3             |
| 災害復旧事業費 | 2,230   | 0.5   | 2,015   | 0.4   | 215    | 10.7  | ▲0.3             |
| その他     | 184,881 | 38.6  | 183,186 | 38.8  | 1,695  | 0.9   | 0.2              |
| 人件費     | 63,598  | 13.3  | 60,085  | 12.7  | 3,513  | 5.8   | ▲1.0             |
| 業務的経費   | 36,853  | 7.7   | 36,624  | 7.8   | 229    | 0.6   | 1.8              |
| 積立金     | 14,506  | 3.0   | 17,130  | 3.6   | ▲2,624 | ▲15.3 | 6.7              |
| 繰出金     | 60,025  | 12.6  | 60,292  | 12.8  | ▲267   | ▲0.4  | -                |
| その他     | 9,898   | 1.8   | 9,055   | 1.9   | 843    | 9.3   | -                |

# 平成29年度普通会計決算の概況<4>

## 地方債現在高

公共用地先行取得等事業債等により元金償還額が増加し、発行額を上回ったため、現在高が減少した。

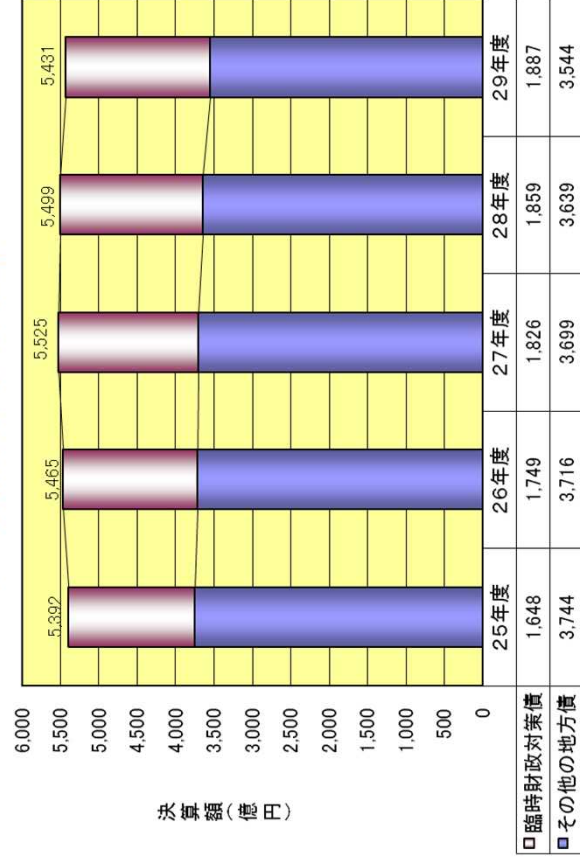
### 《地方債現在高》

- 5,431億19百万円(対前年度 ▲67億35百万円、▲1.2%)
- ・発行額 491億80百万円(対前年度 ▲14億13百万円、▲2.8%)
- ・元金償還額 559億17百万円(対前年度 +26億43百万円、+5.0%)

※臨時財政対策債の残高は増加。

- ・臨時財政対策債の残高 1,886億83百万円(対前年度 +27億36百万円、+1.5%)
- (参考)平成29年度発行額 160億16百万円(対前年度 +4億60百万円、+3.0%)

### 《地方債現在高の推移》



### 《地方債現在高構成比の推移》



# 平成29年度普通会計決算の概況<5>


## 積立金現在高

財政調整基金が減少するも、減債基金、その他特定目的基金は増加し、全体として増加した。

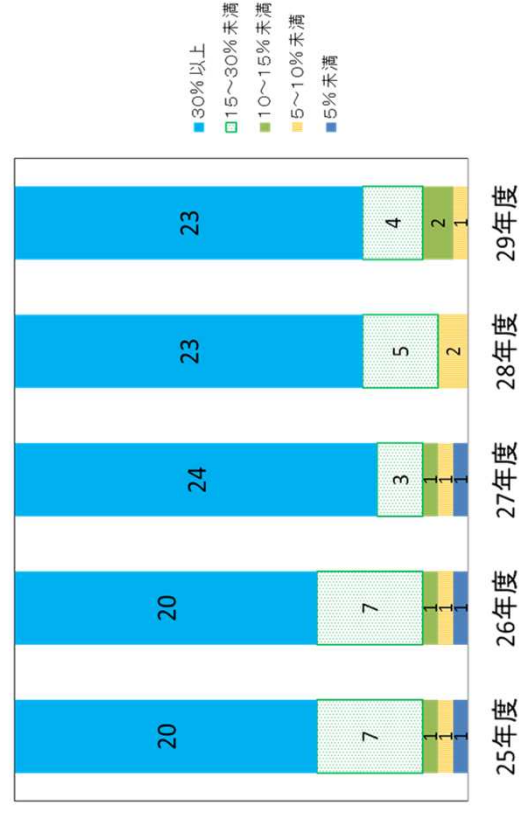
### 《積立金現在高》

- 財政調整基金 620億34百万円(対前年度 ▲36億99百万円、▲5.6%)  
積立額 36億43百万円(対前年度 ▲55億03百万円)、取崩額 73億41百万円(対前年度 +41億91百万円)
- 減債基金 257億22百万円(対前年度 +2億62百万円、+1.0%)  
積立額 18億11百万円(対前年度 ▲12億20百万円)、取崩額 15億50百万円(対前年度+4億14百万円)
- その他特定目的基金 655億13百万円(対前年度 +48億26百万円、+8.0%)  
積立額 99億56百万円(対前年度 ▲41億35百万円)、取崩額 51億30百万円(対前年度 +14億34百万円)

### 《積立金の推移》



《基金(財政調整基金+減債基金)対標準財政規模比率の団体分布状況》



# 平成29年度普通会計決算の概況<6>

## 経常収支比率

地方税及び普通交付税等の経常一般財源の減少により上昇した。

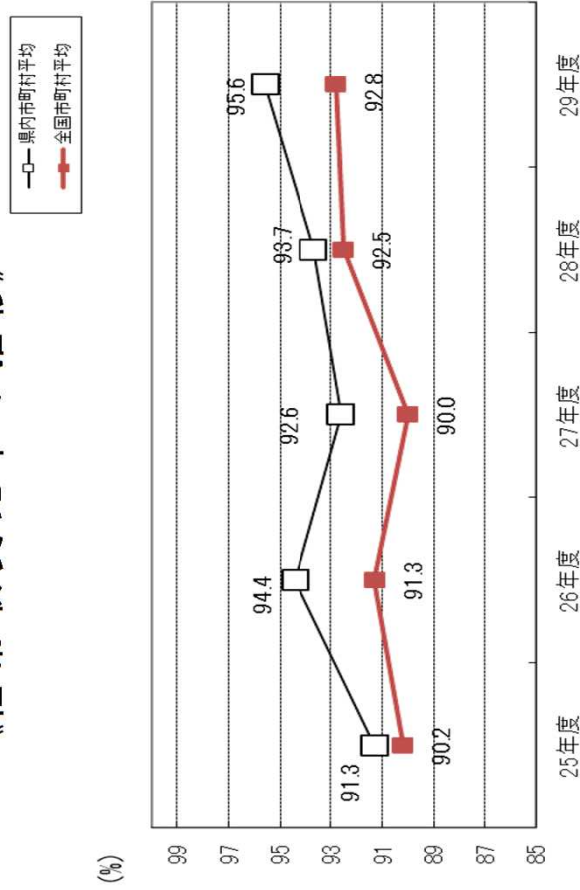
### 《経常収支比率》

○県内市町村平均(加重平均)で95.6%となり、前年度を1.9ポイント上回った。

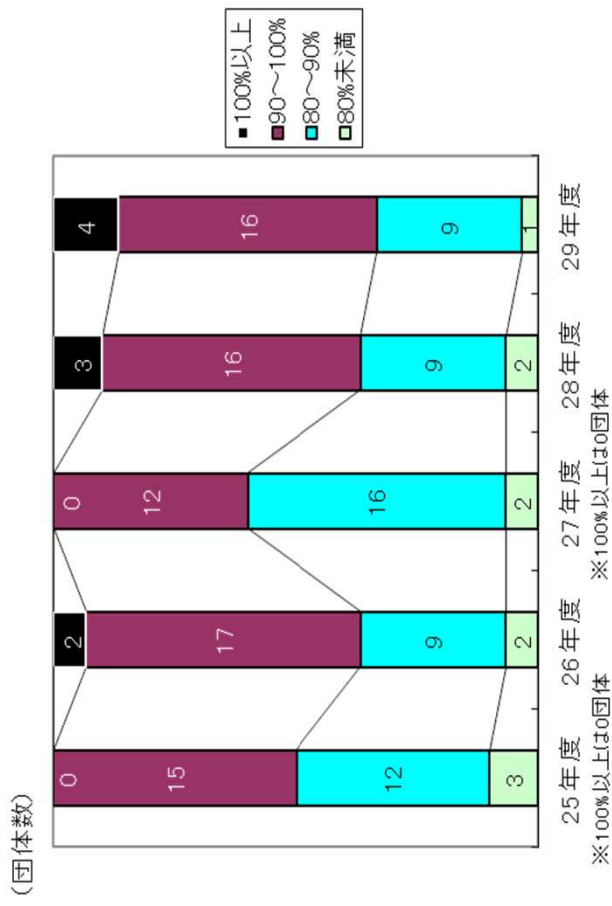
市部は 97.4%(+2.0%)、町村部は 91.7%(+1.9%)

○経常収支比率は、繰出金(+3.2%)、補助費(+3.5%)等の増加により、分子である経常経費充当一般財源が0.4%増加し、地方税(▲3.4%)、普通交付税(▲2.1%)等の減少により、分母である経常一般財源が1.6%減少したことにより、比率が上昇した。

### 《経常収支比率の推移》



### 《経常収支比率の団体分布状況》



第1表 決算規模の増減率の推移

(単位：%)

| 区分   | 年度    |     |       |     |     |     |       |     |       |     |
|------|-------|-----|-------|-----|-----|-----|-------|-----|-------|-----|
|      | H20   | H21 | H22   | H23 | H24 | H25 | H26   | H27 | H28   | H29 |
| 県 歳入 | -0.3  | 9.8 | ▲ 0.0 | 0.4 | 0.4 | 3.8 | ▲ 0.6 | 0.5 | ▲ 1.3 | 1.0 |
| 全国歳入 | 1     | 6.7 | 0.8   | 1.7 | 2.5 | 1.9 | 1.8   | 1.1 | ▲ 0.8 | 0.3 |
| 県 歳出 | -1.3  | 9.9 | ▲ 0.3 | 0.3 | 0.6 | 3.5 | ▲ 0.3 | 0.3 | ▲ 1.1 | 1.2 |
| 全国歳出 | ▲ 0.1 | 7.3 | 0.3   | 1.4 | 2.4 | 1.7 | 2.0   | 0.9 | ▲ 0.2 | 0.4 |

(注) 全国平均値は、政令指定都市、特別区、一部事務組合を除く中核市、特例市、都市及び町村の平均値である。

第2表 市及び町村の収支状況

(単位：千円)

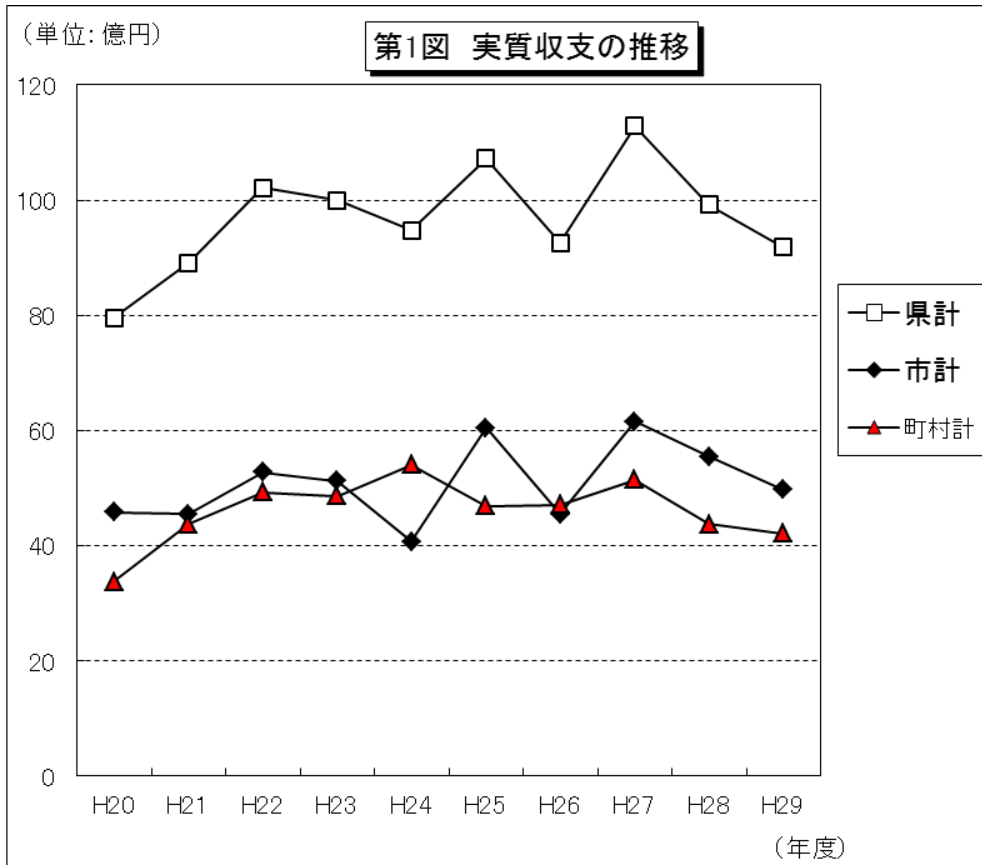
| 区 分                   | 平成29年度 (A)  |             |             | 平成28年度 (B)  |             |             | 差 引 (A)-(B) |             |           |
|-----------------------|-------------|-------------|-------------|-------------|-------------|-------------|-------------|-------------|-----------|
|                       | 総額          | 市計          | 町村計         | 総額          | 市計          | 町村計         | 総額          | 市計          | 町村計       |
| A<br>歳入総額             | 489,854,462 | 342,945,677 | 146,908,785 | 485,157,784 | 342,323,525 | 142,834,259 | 4,696,678   | 622,152     | 4,074,526 |
| B<br>歳出総額             | 478,253,070 | 336,643,932 | 141,609,138 | 472,381,222 | 335,176,609 | 137,204,613 | 5,871,848   | 1,467,323   | 4,404,525 |
| C(A-B)<br>歳入歳出差引      | 11,601,392  | 6,301,745   | 5,299,647   | 12,776,562  | 7,146,916   | 5,629,646   | ▲ 1,175,170 | ▲ 845,171   | ▲ 329,999 |
| D<br>翌年度へ繰り越すべき財源     | 2,418,152   | 1,329,099   | 1,089,053   | 2,854,695   | 1,599,906   | 1,254,789   | ▲ 436,543   | ▲ 270,807   | ▲ 165,736 |
| E(C-D)<br>実質収支        | 9,183,240   | 4,972,646   | 4,210,594   | 9,921,867   | 5,547,010   | 4,374,857   | ▲ 738,627   | ▲ 574,364   | ▲ 164,263 |
| F<br>単年度収支            | ▲ 738,627   | ▲ 574,364   | ▲ 164,263   | ▲ 1,367,403 | ▲ 603,272   | ▲ 764,131   | 628,776     | 28,908      | 599,868   |
| G<br>積立金              | 2,738,824   | 1,407,153   | 1,331,671   | 8,277,490   | 6,229,089   | 2,048,401   | ▲ 5,538,666 | ▲ 4,821,936 | ▲ 716,730 |
| H<br>繰上償還金            | 2,053,703   | 1,937,780   | 115,923     | 1,749,220   | 1,688,230   | 60,990      | 304,483     | 249,550     | 54,933    |
| I<br>積立金取崩額           | 7,341,443   | 5,119,310   | 2,222,133   | 3,188,542   | 1,378,750   | 1,809,792   | 4,152,901   | 3,740,560   | 412,341   |
| J(F+G+H-I)<br>実質単年度収支 | ▲ 3,287,543 | ▲ 2,348,741 | ▲ 938,802   | 5,470,765   | 5,935,297   | ▲ 464,532   | ▲ 8,758,308 | ▲ 8,284,038 | ▲ 474,270 |

第3表 年度別決算対比表

(単位：千円、%)

| 区分      | 平成29年度 |             | 平成28年度  |             | 平成27年度  |             | 平成26年度 |             | 平成25年度  |             | 平成24年度  |             | 平成23年度 |             | 平成22年度 |             | 平成21年度 |             | 平成20年度 |             |         |
|---------|--------|-------------|---------|-------------|---------|-------------|--------|-------------|---------|-------------|---------|-------------|--------|-------------|--------|-------------|--------|-------------|--------|-------------|---------|
|         | 決算額    | 対前年度増減率     | 決算額     | 対前年度増減率     | 決算額     | 対前年度増減率     | 決算額    | 対前年度増減率     | 決算額     | 対前年度増減率     | 決算額     | 対前年度増減率     | 決算額    | 対前年度増減率     | 決算額    | 対前年度増減率     | 決算額    | 対前年度増減率     | 決算額    | 対前年度増減率     |         |
| 歳入      | 市      | 342,945,677 | 0.2     | 342,323,525 | ▲ 0.5   | 344,109,064 | ▲ 0.2  | 344,824,041 | 1.8     | 338,669,076 | 2.6     | 330,152,720 | 0.6    | 328,275,888 | 1.2    | 324,345,257 | ▲ 1.0  | 327,527,056 | 8.5    | 301,786,344 | 0.3     |
|         | 町村     | 146,908,785 | 2.9     | 142,834,259 | ▲ 3.1   | 147,437,619 | 2.1    | 144,433,632 | ▲ 6.0   | 153,731,579 | 6.7     | 144,040,750 | 0.0    | 143,981,554 | ▲ 1.4  | 146,040,089 | 2.1    | 143,065,488 | 12.9   | 126,716,665 | ▲ 2.0   |
|         | 計      | 489,854,462 | 1.0     | 485,157,784 | ▲ 1.3   | 491,546,683 | 0.5    | 489,257,673 | ▲ 0.6   | 482,400,655 | 3.8     | 474,193,470 | 0.4    | 472,257,442 | 0.4    | 470,385,346 | 0.0    | 470,592,544 | 9.8    | 428,503,009 | ▲ 0.3   |
| 歳出      | 市      | 336,643,932 | 0.4     | 335,176,609 | ▲ 0.4   | 336,660,664 | ▲ 0.6  | 338,610,784 | 2.6     | 330,173,504 | 1.8     | 324,176,671 | 1.1    | 320,793,353 | 1.1    | 317,339,373 | ▲ 1.2  | 321,219,697 | 8.7    | 295,459,171 | ▲ 0.6   |
|         | 町村     | 141,609,138 | 3.2     | 137,204,613 | ▲ 2.7   | 141,069,225 | 2.5    | 137,622,906 | ▲ 6.7   | 147,513,687 | 7.5     | 137,281,306 | ▲ 0.3  | 137,722,955 | ▲ 1.5  | 139,823,453 | 1.9    | 137,171,715 | 12.8   | 121,586,423 | ▲ 3.0   |
|         | 計      | 478,253,070 | 1.2     | 472,381,222 | ▲ 1.1   | 477,729,889 | 0.3    | 476,233,690 | ▲ 0.3   | 477,687,191 | 3.5     | 461,457,977 | 0.6    | 458,516,308 | 0.3    | 457,162,826 | ▲ 0.3  | 458,391,412 | 9.9    | 417,045,594 | ▲ 1.3   |
| 差引      | 市      | 6,301,745   | ▲ 11.8  | 12,776,562  | ▲ 4.0   | 7,448,400   | 19.9   | 6,213,257   | ▲ 26.9  | 8,495,572   | 42.2    | 5,976,049   | ▲ 20.1 | 7,482,535   | 6.8    | 7,005,884   | 11.1   | 6,307,359   | ▲ 0.3  | 6,327,173   | 75.0    |
|         | 町村     | 5,299,647   | ▲ 5.9   | 7,146,916   | ▲ 11.6  | 6,368,394   | ▲ 6.5  | 6,810,726   | 9.5     | 6,217,892   | ▲ 8.0   | 6,759,444   | 8.0    | 6,258,599   | 0.7    | 6,216,636   | 5.5    | 5,893,773   | 14.9   | 5,130,242   | 32.4    |
|         | 計      | 11,601,392  | ▲ 9.2   | 5,629,646   | ▲ 7.5   | 13,816,794  | 6.1    | 13,023,983  | ▲ 11.5  | 14,713,464  | 15.5    | 12,735,493  | ▲ 7.3  | 13,741,134  | 3.9    | 13,222,520  | 8.4    | 12,201,132  | 6.5    | 11,457,415  | 52.9    |
| 実質収支    | 市      | 4,972,646   | ▲ 10.4  | 5,547,010   | ▲ 9.8   | 6,150,282   | 35.4   | 4,545,339   | ▲ 24.8  | 6,042,848   | 48.3    | 4,073,918   | ▲ 20.5 | 5,125,882   | ▲ 2.9  | 5,278,515   | 16.2   | 4,543,618   | ▲ 0.8  | 4,581,892   | 54.8    |
|         | 町村     | 4,210,594   | ▲ 3.8   | 4,374,857   | ▲ 14.9  | 5,138,988   | 9.1    | 4,711,153   | 0.6     | 4,682,771   | ▲ 13.3  | 5,401,797   | 11.0   | 4,865,128   | ▲ 1.3  | 4,930,858   | 12.9   | 4,369,193   | 29.6   | 3,371,037   | 15.5    |
|         | 計      | 9,183,240   | ▲ 7.4   | 9,921,867   | ▲ 12.1  | 11,289,270  | 22.0   | 9,254,492   | ▲ 13.7  | 10,725,619  | 13.2    | 9,475,715   | ▲ 5.2  | 9,991,010   | ▲ 2.1  | 10,209,373  | 14.5   | 8,912,811   | 12.1   | 7,952,929   | 35.3    |
| 実質単年度収支 | 市      | ▲ 2,348,741 | ▲ 139.6 | 5,935,297   | 335.5   | 1,362,783   | 182.4  | -1,653,108  | ▲ 151.1 | 3,237,990   | 2,558.0 | 121,822     | ▲ 89.9 | 1,210,830   | ▲ 83.5 | 7,327,766   | 379.6  | 1,527,793   | ▲ 57.4 | 3,589,322   | 1,537.7 |
|         | 町村     | ▲ 938,802   | 102.1   | ▲ 464,532   | ▲ 125.1 | 1,848,490   | 633.3  | 252,079     | ▲ 69.4  | 824,486     | ▲ 67.8  | 2,558,895   | 36.1   | 1,879,698   | ▲ 72.4 | 6,820,682   | 112.3  | 3,212,360   | 308.5  | 786,376     | 95.9    |
|         | 計      | ▲ 3,287,543 | ▲ 160.1 | 5,470,765   | 70.4    | 3,211,273   | 329.2  | -1,401,029  | ▲ 134.5 | 4,062,476   | 51.5    | 2,680,717   | ▲ 13.3 | 3,090,528   | ▲ 78.2 | 14,148,448  | 198.5  | 4,740,153   | 8.3    | 4,375,698   | 2,783.5 |





第4表 実質収支の黒字・赤字団体数

(単位: 千円)

| 区分 | 平成29年度(A) |      | 平成28年度(B) |      | 差額(A)-(B) |      |           |
|----|-----------|------|-----------|------|-----------|------|-----------|
|    | 団体        | 実質収支 | 団体        | 実質収支 | 団体        | 実質収支 |           |
| 黒字 | 市         | 9    | 4,972,646 | 9    | 5,547,010 | 0    | ▲ 574,364 |
|    | 町村        | 21   | 4,210,594 | 21   | 4,374,857 | 0    | ▲ 164,263 |
|    | 計         | 30   | 9,183,240 | 30   | 9,921,867 | 0    | ▲ 738,627 |
| 赤字 | 市         | 0    | 0         | 0    | 0         | 0    | 0         |
|    | 町村        | 0    | 0         | 0    | 0         | 0    | 0         |
|    | 計         | 0    | 0         | 0    | 0         | 0    | 0         |
| 合計 | 市         | 9    | 4,972,646 | 9    | 5,547,010 | 0    | ▲ 574,364 |
|    | 町村        | 21   | 4,210,594 | 21   | 4,374,857 | 0    | ▲ 164,263 |
|    | 計         | 30   | 9,183,240 | 30   | 9,921,867 | 0    | ▲ 738,627 |

第5表 年度別・実質収支の黒字団体・赤字団体数

(単位: 億円)

| 区分 | 年度   | H20   | H21   | H22   | H23  | H24  | H25   | H26  | H27   | H28  | H29  |
|----|------|-------|-------|-------|------|------|-------|------|-------|------|------|
|    |      | 黒字    | 29    | 29    | 30   | 30   | 30    | 29   | 30    | 30   | 30   |
| 団体 | 実質収支 | 81.0  | 90.2  | 102.1 | 99.9 | 94.8 | 107.8 | 92.5 | 112.9 | 99.2 | 91.8 |
| 赤字 | 1    | 1     | 0     | 0     | 0    | 1    | 0     | 0    | 0     | 0    | 0    |
| 団体 | 実質収支 | ▲ 1.4 | ▲ 1.1 | 0.0   | 0.0  | 0.0  | ▲ 0.6 | 0.0  | 0.0   | 0.0  | 0.0  |
| 合計 | 30   | 30    | 30    | 30    | 30   | 30   | 30    | 30   | 30    | 30   | 30   |
|    | 実質収支 | 79.5  | 89.1  | 102.1 | 99.9 | 94.8 | 107.3 | 92.5 | 112.9 | 99.2 | 91.8 |

※ 表中の計数は、原則として表示単位未満を四捨五入しているため、計算が一致しない場合があります。

第6表 平成29年度・平成28年度 歳入対比表

(単位：千円、%)

| 財源別       | 市町村別              |             |            |             | 市          |                      |             |            | 町村          |            |                      |             | 市町村計       |             |            |                      | 比較                               |       |
|-----------|-------------------|-------------|------------|-------------|------------|----------------------|-------------|------------|-------------|------------|----------------------|-------------|------------|-------------|------------|----------------------|----------------------------------|-------|
|           | 年度別<br>区分         | 平成29年度      |            | 平成28年度      |            | 構成比<br>比較<br>(a)-(b) | 平成29年度      |            | 平成28年度      |            | 構成比<br>比較<br>(c)-(d) | 平成29年度      |            | 平成28年度      |            | 構成比<br>比較<br>(e)-(f) | 差引<br>(A)-(B)<br>(C)-(D)<br>×100 |       |
|           |                   | 決算額         | 構成比<br>(a) | 決算額         | 構成比<br>(b) |                      | 決算額         | 構成比<br>(c) | 決算額         | 構成比<br>(d) |                      | 決算額         | 構成比<br>(e) | 決算額         | 構成比<br>(f) |                      |                                  |       |
| 地方        | 地方                | 103,243,477 | 30.1       | 107,930,479 | 31.5       | ▲1.4                 | 22,919,781  | 15.6       | 22,628,795  | 15.8       | ▲0.2                 | 126,163,258 | 25.8       | 130,559,274 | 26.9       | ▲1.1                 | ▲4,396,016                       | ▲3.4  |
|           | うち市町村民税           | 42,624,952  | 12.4       | 41,861,464  | 12.2       | 0.2                  | 8,581,262   | 5.8        | 8,423,348   | 5.9        | ▲0.1                 | 51,206,214  | 10.5       | 50,284,812  | 10.4       | 0.1                  | 921,402                          | 1.8   |
|           | うち固定資産税           | 44,823,319  | 13.1       | 44,662,620  | 13.0       | 0.1                  | 11,599,253  | 7.9        | 11,438,441  | 8.0        | ▲0.1                 | 56,422,572  | 11.5       | 56,101,061  | 11.6       | ▲0.1                 | 321,511                          | 0.6   |
| 一般財源      | 地方譲与税             | 2,257,283   | 0.7        | 2,263,575   | 0.7        | 0.0                  | 1,132,174   | 0.8        | 1,131,474   | 0.8        | 0.0                  | 3,389,457   | 0.7        | 3,395,049   | 0.7        | 0.0                  | ▲5,592                           | ▲0.2  |
|           | 各種交付金             | 15,265,096  | 4.5        | 13,735,852  | 4.0        | 0.5                  | 4,353,865   | 3.0        | 3,981,324   | 2.8        | 0.2                  | 19,618,961  | 4.0        | 17,717,176  | 3.7        | 0.3                  | 1,901,785                        | 10.7  |
|           | 地方特例交付金           | 471,181     | 0.1        | 439,385     | 0.1        | 0.0                  | 88,752      | 0.1        | 78,006      | 0.1        | 0.0                  | 559,933     | 0.1        | 517,991     | 0.1        | 0.0                  | 41,942                           | 8.1   |
| 臨時財政対策債   | 地方交付税             | 68,179,942  | 19.9       | 69,309,449  | 20.2       | ▲0.3                 | 56,241,248  | 38.3       | 57,528,486  | 40.3       | ▲2.0                 | 124,421,190 | 25.4       | 126,837,935 | 26.1       | ▲0.7                 | ▲2,416,745                       | ▲1.9  |
|           | 臨時財政対策債           | 12,295,482  | 3.6        | 11,909,976  | 3.5        | 0.1                  | 3,721,230   | 2.5        | 3,647,199   | 2.6        | ▲0.1                 | 16,016,712  | 3.3        | 15,557,175  | 3.2        | 0.1                  | 459,537                          | 3.0   |
|           | 小計                | 201,712,461 | 58.8       | 205,588,716 | 60.1       | ▲1.3                 | 88,457,050  | 60.2       | 88,995,884  | 62.3       | ▲2.1                 | 290,169,511 | 59.2       | 294,584,600 | 60.7       | ▲1.5                 | ▲3,172,176                       | ▲1.1  |
| 国庫支出金     | 国庫支出金             | 59,904,609  | 17.5       | 56,400,888  | 16.5       | 1.0                  | 12,416,414  | 8.5        | 12,889,007  | 9.0        | ▲0.5                 | 72,321,023  | 14.8       | 69,289,895  | 14.3       | 0.5                  | 3,031,128                        | 4.4   |
|           | 県支出金              | 22,714,064  | 6.6        | 22,188,920  | 6.5        | 0.1                  | 9,383,007   | 6.4        | 10,562,281  | 7.4        | ▲1.0                 | 32,097,071  | 6.6        | 32,751,201  | 6.8        | ▲0.2                 | ▲654,130                         | ▲2.0  |
|           | 繰入金               | 10,115,571  | 2.9        | 4,433,055   | 1.3        | 1.6                  | 4,794,633   | 3.3        | 3,954,634   | 2.8        | 0.5                  | 14,910,204  | 3.0        | 8,387,689   | 1.7        | 1.3                  | 6,522,515                        | 77.8  |
| 地方債(臨財準除) | 地方債(臨財準除)         | 21,789,400  | 6.4        | 23,982,200  | 7.0        | ▲0.6                 | 11,374,260  | 7.7        | 11,053,900  | 7.7        | 0.0                  | 33,163,660  | 6.8        | 35,036,100  | 7.2        | ▲0.4                 | ▲1,872,440                       | ▲5.3  |
|           | 交通安全対策特別交付金       | 93,598      | 0.0        | 104,284     | 0.0        | 0.0                  | 20,314      | 0.0        | 24,176      | 0.0        | 0.0                  | 113,912     | 0.0        | 128,460     | 0.0        | 0.0                  | ▲14,548                          | ▲11.3 |
|           | 分担金及び負担金          | 2,560,788   | 0.7        | 2,781,936   | 0.8        | ▲0.1                 | 1,115,604   | 0.8        | 1,075,379   | 0.8        | 0.0                  | 3,676,392   | 0.8        | 3,857,315   | 0.8        | 0.0                  | ▲180,923                         | ▲4.7  |
| 特定財源      | 使用料               | 4,592,573   | 1.3        | 4,622,427   | 1.4        | ▲0.1                 | 2,082,380   | 1.4        | 2,245,452   | 1.6        | ▲0.2                 | 6,674,953   | 1.4        | 6,867,879   | 1.4        | 0.0                  | ▲192,926                         | ▲2.8  |
|           | 手数料               | 1,655,981   | 0.5        | 1,648,635   | 0.5        | 0.0                  | 554,673     | 0.4        | 558,823     | 0.4        | 0.0                  | 2,210,654   | 0.5        | 2,207,458   | 0.5        | 0.0                  | 3,196                            | 0.1   |
|           | 国有提供施設等所在市町村助成交付金 | 0           | 0.0        | 0           | 0.0        | 0.0                  | 5,650       | 0.0        | 5,667       | 0.0        | 0.0                  | 5,650       | 0.0        | 5,667       | 0.0        | 0.0                  | ▲17                              | ▲0.3  |
| 財産        | 財産収入              | 1,458,995   | 0.4        | 1,164,117   | 0.3        | 0.1                  | 461,395     | 0.3        | 810,376     | 0.6        | ▲0.3                 | 1,920,390   | 0.4        | 1,974,493   | 0.4        | 0.0                  | ▲54,103                          | ▲2.7  |
|           | 寄附金               | 2,021,320   | 0.6        | 1,514,284   | 0.4        | 0.2                  | 8,479,621   | 5.8        | 2,409,579   | 1.7        | 4.1                  | 10,500,841  | 2.1        | 3,923,863   | 0.8        | 1.3                  | 6,576,978                        | 167.6 |
|           | 繰越金               | 6,435,916   | 1.9        | 6,786,465   | 2.0        | ▲0.1                 | 5,436,646   | 3.7        | 6,162,437   | 4.3        | ▲0.6                 | 11,872,562  | 2.4        | 12,948,902  | 2.7        | ▲0.3                 | ▲1,076,340                       | ▲8.3  |
| 諸収入       | 諸収入               | 7,890,401   | 2.3        | 11,107,598  | 3.2        | ▲0.9                 | 2,327,238   | 1.6        | 2,086,664   | 1.5        | 0.1                  | 10,217,639  | 2.1        | 13,194,262  | 2.7        | ▲0.6                 | ▲2,976,623                       | ▲22.6 |
|           | 小計                | 141,233,216 | 41.2       | 136,734,809 | 39.9       | 1.3                  | 58,451,735  | 39.8       | 53,838,375  | 37.7       | 2.1                  | 199,684,951 | 40.8       | 190,573,184 | 39.3       | 1.5                  | 9,111,767                        | 4.8   |
|           | 歳入合計              | 342,945,677 | 100.0      | 342,323,525 | 100.0      | 0.0                  | 146,908,785 | 100.0      | 142,834,259 | 100.0      | 0.0                  | 489,854,462 | 100.0      | 485,157,784 | 100.0      | 0.0                  | 5,939,591                        | 1.2   |

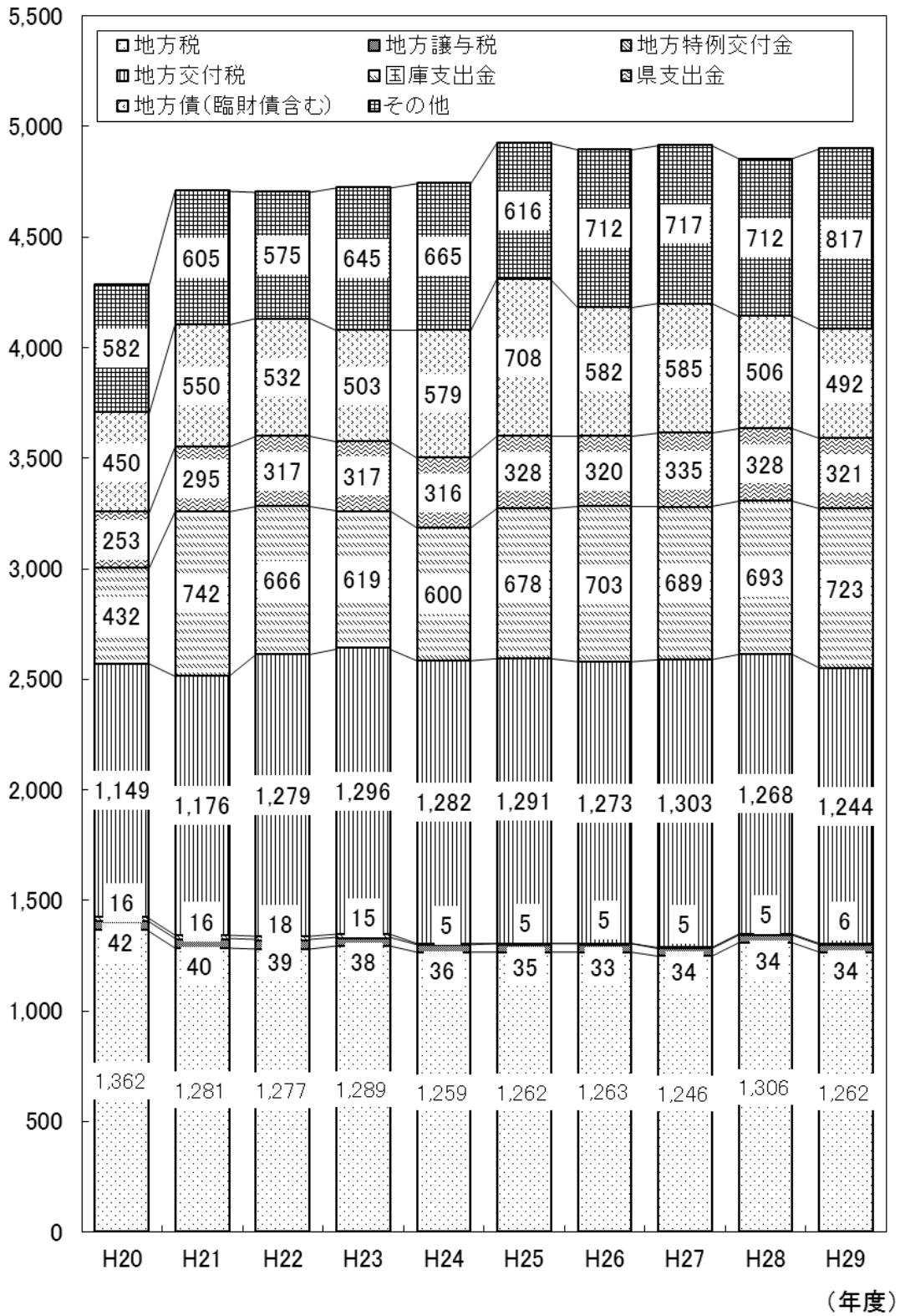
第7表 年度別歳入の推移

(単位：千円、%)

| 年度<br>性<br>別   | 平成20年度      |                             | 平成21年度      |                             | 平成22年度      |                             | 平成23年度      |                             | 平成24年度      |                             | 平成25年度      |                             | 平成26年度      |                             | 平成27年度      |                             | 平成28年度      |                             | 平成29年度      |                             |             |       |
|--|-------------|-----------------------------|-------------|-----------------------------|-------------|-----------------------------|-------------|-----------------------------|-------------|-----------------------------|-------------|-----------------------------|-------------|-----------------------------|-------------|-----------------------------|-------------|-----------------------------|-------------|-----------------------------|-------------|-------|
|  | 法<br>算<br>額 | 前<br>年度<br>比<br>増<br>減<br>率 | 法<br>算<br>額 | 前<br>年度<br>比<br>増<br>減<br>率 | 法<br>算<br>額 | 前<br>年度<br>比<br>増<br>減<br>率 | 法<br>算<br>額 | 前<br>年度<br>比<br>増<br>減<br>率 | 法<br>算<br>額 | 前<br>年度<br>比<br>増<br>減<br>率 | 法<br>算<br>額 | 前<br>年度<br>比<br>増<br>減<br>率 | 法<br>算<br>額 | 前<br>年度<br>比<br>増<br>減<br>率 | 法<br>算<br>額 | 前<br>年度<br>比<br>増<br>減<br>率 | 法<br>算<br>額 | 前<br>年度<br>比<br>増<br>減<br>率 | 法<br>算<br>額 | 前<br>年度<br>比<br>増<br>減<br>率 |             |       |
| 地<br>方<br>税  | 136,175,939 | 31.8                        | 128,139,481 | 27.2                        | 127,720,189 | 27.2                        | 128,881,315 | 27.3                        | 125,935,197 | 26.6                        | 126,233,542 | 25.6                        | 126,319,750 | 25.3                        | 124,647,397 | 25.4                        | 130,559,274 | 26.9                        | 126,163,258 | 25.8                        | 126,463,258 | 25.8  |
| 地<br>方<br>譲<br>与<br>税  | 4,237,617   | 1.0                         | 3,993,137   | 0.8                         | 3,903,559   | 0.8                         | 3,839,613   | 0.8                         | 3,606,108   | 0.8                         | 3,501,033   | 0.7                         | 3,339,040   | 0.7                         | 3,441,834   | 0.7                         | 3,395,049   | 0.7                         | 3,389,457   | 0.7                         | 3,389,457   | 0.7   |
| 地<br>方<br>特<br>例<br>交<br>付<br>金                                | 1,628,366   | 0.4                         | 1,633,862   | 0.3                         | 1,768,349   | 0.4                         | 1,544,689   | 0.3                         | 525,573     | 0.1                         | 508,100     | 0.1                         | 495,350     | 0.1                         | 506,726     | 0.1                         | 517,991     | 0.1                         | 559,933     | 0.1                         | 559,933     | 0.1   |
| 地<br>方<br>交<br>付<br>税  | 114,857,449 | 26.8                        | 117,610,006 | 25.0                        | 127,916,111 | 27.2                        | 129,577,311 | 27.4                        | 128,165,615 | 27.0                        | 129,105,004 | 26.2                        | 127,345,019 | 26.0                        | 130,288,777 | 26.5                        | 126,837,935 | 26.1                        | 124,421,190 | 25.4                        | 124,421,190 | 25.4  |
| 国<br>庫<br>支<br>出<br>金  | 43,194,154  | 10.1                        | 74,223,143  | 15.8                        | 66,632,339  | 14.2                        | 61,914,664  | 13.1                        | 60,045,066  | 12.7                        | 67,780,753  | 13.8                        | 70,327,624  | 14.4                        | 68,895,570  | 14.0                        | 69,289,895  | 14.3                        | 72,321,023  | 14.6                        | 72,321,023  | 14.6  |
| 県<br>支<br>出<br>金   | 25,281,432  | 5.9                         | 29,460,307  | 6.3                         | 31,743,814  | 6.7                         | 31,700,242  | 6.7                         | 31,572,395  | 6.7                         | 32,843,375  | 6.7                         | 32,015,393  | 6.5                         | 33,524,025  | 6.8                         | 32,751,201  | 6.8                         | 32,097,071  | 6.6                         | 32,097,071  | 6.6   |
| 地<br>方<br>債<br>借<br>入<br>金<br>(<br>償<br>還<br>金<br>を<br>除<br>く) | 44,570,739  | 10.5                        | 55,009,105  | 11.7                        | 53,168,409  | 11.3                        | 50,323,119  | 10.7                        | 57,864,491  | 12.2                        | 70,833,758  | 14.4                        | 58,221,724  | 11.9                        | 58,517,786  | 11.9                        | 50,593,275  | 10.4                        | 49,180,372  | 10.0                        | 49,180,372  | 10.0  |
| そ<br>の<br>他  | 58,159,403  | 13.6                        | 60,523,303  | 12.9                        | 57,532,599  | 12.2                        | 64,476,489  | 13.7                        | 66,478,925  | 14.0                        | 61,595,070  | 12.5                        | 71,192,723  | 14.6                        | 71,726,568  | 14.6                        | 71,213,164  | 14.7                        | 81,722,158  | 16.7                        | 81,722,158  | 16.7  |
| 歳<br>入<br>総<br>額   | 428,503,009 | 100.0                       | 470,592,544 | 100.0                       | 470,385,349 | 100.0                       | 472,257,442 | 100.0                       | 474,193,470 | 100.0                       | 492,400,655 | 100.0                       | 489,257,673 | 100.0                       | 491,545,683 | 100.0                       | 485,157,784 | 100.0                       | 489,854,462 | 100.0                       | 489,854,462 | 100.0 |

第2図 歳入の推移

(億円)



第8表 地方税収入額比較表

(単位：千円、%)

| 区 分   | 平成29年度<br>(A) | 平成28年度<br>(B) | 差引<br>(A) - (B) | 増減率   |      | 全体に占める割合 |       |
|-------|---------------|---------------|-----------------|-------|------|----------|-------|
|       |               |               |                 | 29年度  | 28年度 | 29年度     | 28年度  |
| 和歌山市  | 58,498,503    | 63,453,773    | ▲ 4,955,270     | ▲ 7.8 | 9.2  | 46.4     | 48.6  |
| その他の市 | 44,744,974    | 44,476,706    | 268,268         | 0.6   | 1.2  | 35.5     | 34.1  |
| 市 計   | 103,243,477   | 107,930,479   | ▲ 4,687,002     | ▲ 4.3 | 5.8  | 81.8     | 82.7  |
| 町村計   | 22,919,781    | 22,628,795    | 290,986         | 1.3   | 0.1  | 18.2     | 17.3  |
| 県 計   | 126,163,258   | 130,559,274   | ▲ 4,396,016     | ▲ 3.4 | 4.7  | 100.0    | 100.0 |

第9表 税収入の状況

(単位：千円、%)

| 年度<br>区分    | 平成29年度      |       | 平成28年度      |       | 差 引<br>(A) - (B) | 増 減 率   |          |
|-------------|-------------|-------|-------------|-------|------------------|---------|----------|
|             | 決算額 (A)     | 構成比   | 決算額 (B)     | 構成比   |                  | 29年度    | 28年度     |
| 1. 市町村民税    | 51,206,214  | 40.6  | 50,284,812  | 38.5  | 921,402          | 1.8     | ▲ 0.3    |
| (1) 個人市町村民税 | 42,151,869  | 33.4  | 41,759,582  | 32.0  | 392,287          | 0.9     | 0.3      |
| (2) 法人市町村民税 | 9,054,345   | 7.2   | 8,525,230   | 6.5   | 529,115          | 6.2     | ▲ 3.4    |
| 2. 固定資産税    | 56,422,572  | 44.7  | 56,101,061  | 43.0  | 321,511          | 0.6     | 0.7      |
| (1) 純固定資産税  | 56,088,180  | 44.5  | 55,769,379  | 42.7  | 318,801          | 0.6     | 0.7      |
| (A) 土地      | 18,863,961  | 15.0  | 19,117,107  | 14.6  | ▲ 253,146        | ▲ 1.3   | ▲ 1.4    |
| (B) 家屋      | 24,209,044  | 19.2  | 23,615,304  | 18.1  | 593,740          | 2.5     | 2.3      |
| (C) 償却資産    | 13,015,175  | 10.3  | 13,036,968  | 10.0  | ▲ 21,793         | ▲ 0.2   | 1.1      |
| (2) 交付金     | 334,392     | 0.3   | 331,682     | 0.3   | 2,710            | 0.8     | ▲ 3.0    |
| 3. 軽自動車税    | 3,132,156   | 2.5   | 3,029,857   | 2.3   | 102,299          | 3.4     | 21.2     |
| 4. 市町村たばこ税  | 6,526,338   | 5.2   | 6,911,866   | 5.3   | ▲ 385,528        | ▲ 5.6   | ▲ 3.6    |
| 5. 特別土地保有税  | 0           | 0.0   | 5,426,349   | 4.2   | ▲ 5,426,349      | ▲ 100.0 | 13,802.7 |
| 6. 都市計画税    | 6,243,956   | 4.9   | 6,200,144   | 4.7   | 43,812           | 0.7     | 0.7      |
| 7. その他の税    | 2,632,022   | 2.1   | 2,605,185   | 2.0   | 26,837           | 1.0     | ▲ 0.6    |
| 合 計         | 126,163,258 | 100.0 | 130,559,274 | 100.0 | ▲ 4,396,016      | ▲ 3.4   | 4.7      |



第11表 国庫支出金・県支出金の状況

(単位：千円、%)

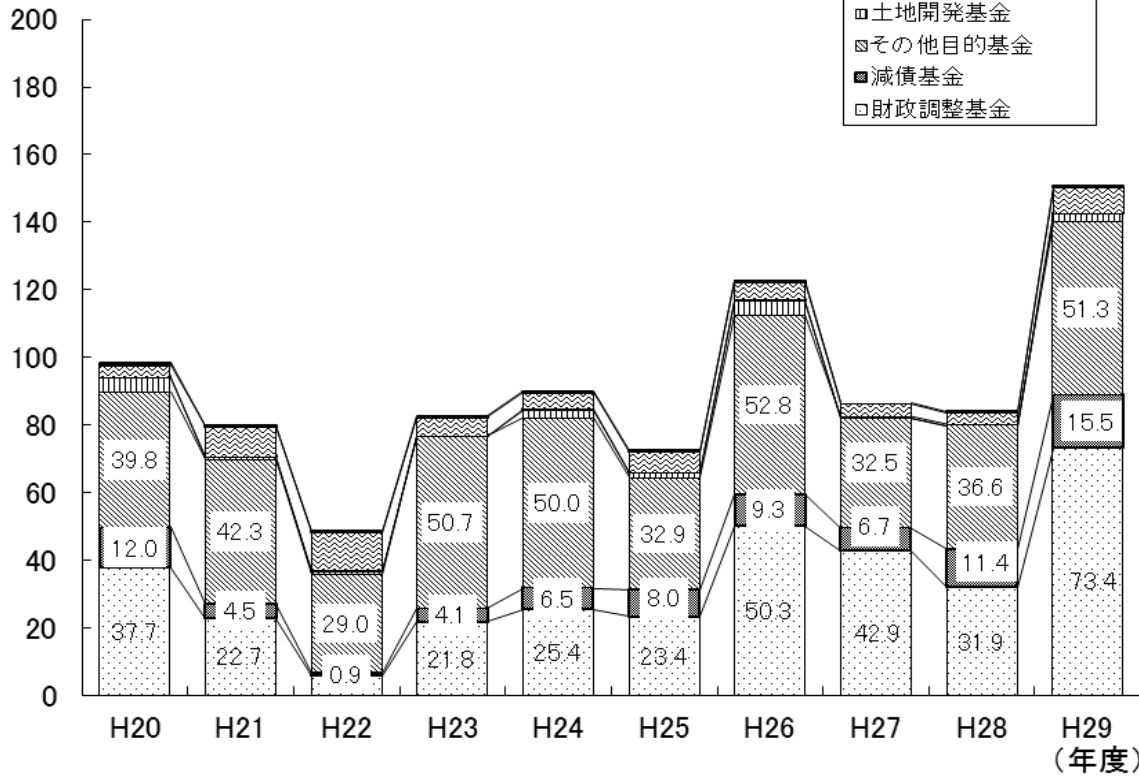
| 区 分                       |                      | 29年度       | 28年度        | 増減額         | 増減率     |        |
|---------------------------|----------------------|------------|-------------|-------------|---------|--------|
|                           |                      |            |             |             | 29年度    | 28年度   |
| 国<br>庫<br>支<br>出<br>金     | 1 国庫支出金              | 72,321,023 | 69,289,895  | 3,031,128   | 4.4     | 0.6    |
|                           | (1) 生活保護費負担金         | 18,520,540 | 18,316,398  | 204,142     | 1.1     | 1.7    |
|                           | (2) 児童保護費等負担金        | 5,210,001  | 4,641,728   | 568,273     | 12.2    | 9.8    |
|                           | (3) 障害者自立支援給付費等負担金   | 10,924,219 | 10,356,963  | 567,256     | 5.5     | 2.8    |
|                           | (4) 児童手当等交付金(※)      | 9,262,889  | 9,507,755   | ▲ 244,866   | ▲ 2.6   | ▲ 5.5  |
|                           | (5) 公立高等学校授業料不徴収交付金  | 0          | 258         | ▲ 258       | ▲ 100.0 | ▲ 99.2 |
|                           | (6) 普通建設事業費支出金       | 9,889,153  | 7,072,647   | 2,816,506   | 39.8    | 1.4    |
|                           | (7) 災害復旧事業費支出金       | 540,812    | 708,053     | ▲ 167,241   | ▲ 23.6  | ▲ 41.7 |
|                           | (8) 失業対策事業費支出金       | 0          | 0           | 0           | —       | —      |
|                           | (9) 委託金              | 307,084    | 268,754     | 38,330      | 14.3    | 6.8    |
|                           | ① 普通建設事業             | 453        | 0           | 453         | —       | —      |
|                           | ② 災害復旧事業             | 0          | 0           | 0           | —       | —      |
|                           | ③ その他                | 306,631    | 268,754     | 37,877      | 14.1    | 6.8    |
|                           | (10) 財政補給金           | 2,685      | 0           | 2,685       | —       | —      |
|                           | (11) 社会資本整備総合交付金     | 6,423,699  | 4,714,309   | 1,709,390   | 36.3    | ▲ 12.8 |
|                           | (12) 特定防衛施設周辺整備調整交付金 | 0          | 0           | 0           | —       | —      |
| (13) 電源立地地域対策交付金          | 0                    | 0          | 0           | —           | ▲ 100.0 |        |
| (14) 地域活性化・地域住民生活等緊急支援交付金 | 1,641,525            | 1,485,932  | 0           | 0.0         | —       |        |
| (15) 東日本大震災復興交付金          | 0                    | 0          | 0           | —           | ▲ 100.0 |        |
| (16) その他                  | 9,598,416            | 12,217,098 | ▲ 2,618,682 | ▲ 21.4      | 25.7    |        |
| 県<br>支<br>出<br>金          | 2 都道府県支出金            | 32,097,071 | 32,751,201  | ▲ 654,130   | ▲ 2.0   | ▲ 2.3  |
|                           | (1) 国庫財源を伴うもの        | 22,255,983 | 21,694,005  | 561,978     | 2.6     | 5.8    |
|                           | ① 児童保護費等負担金          | 2,930,242  | 2,568,455   | 361,787     | 14.1    | 10.1   |
|                           | ② 障害者自立支援給付費等負担金     | 5,408,742  | 5,108,302   | 300,440     | 5.9     | 2.2    |
|                           | ③ 児童手当等交付金           | 2,157,131  | 2,205,070   | ▲ 47,939    | ▲ 2.2   | ▲ 2.6  |
|                           | ④ 普通建設事業費支出金         | 2,323,093  | 3,287,818   | ▲ 964,725   | ▲ 29.3  | 18.8   |
|                           | ⑤ 災害復旧事業費支出金         | 314,782    | 467,575     | ▲ 152,793   | ▲ 32.7  | ▲ 34.2 |
|                           | ⑥ 委託金                | 394,346    | 533,441     | ▲ 139,095   | ▲ 26.1  | 23.1   |
|                           | (7) 普通建設事業           | 3,162      | 23,965      | ▲ 20,803    | ▲ 86.8  | 1509.5 |
|                           | (イ) 災害復旧事業           | 38,843     | 115,563     | ▲ 76,720    | ▲ 66.4  | —      |
|                           | (ウ) その他              | 352,341    | 393,913     | ▲ 41,572    | ▲ 10.6  | ▲ 8.8  |
|                           | ⑦ 電源立地地域対策交付金        | 28,080     | 27,590      | 490         | 1.8     | ▲ 2.2  |
|                           | ⑧ 石油貯蔵施設立地対策等交付金     | 189,186    | 180,410     | 8,776       | 4.9     | ▲ 4.0  |
|                           | ⑨ その他                | 8,510,381  | 7,315,344   | 1,195,037   | 16.3    | 8.0    |
|                           | (2) 都道府県費のみのもの       | 9,841,088  | 11,057,196  | ▲ 1,216,108 | ▲ 11.0  | ▲ 15.1 |
|                           | ① 普通建設事業費支出金         | 980,949    | 644,051     | 336,898     | 52.3    | ▲ 23.6 |
| ② 災害復旧事業費支出金              | 0                    | 0          | 0           | —           | ▲ 100.0 |        |
| ③ その他                     | 8,860,139            | 10,413,145 | ▲ 1,553,006 | ▲ 14.9      | ▲ 14.5  |        |

※ 平成26年度は、「子どものための金銭の給付交付金」の交付額を計上している。

(億円)

第3図 繰入金の推移

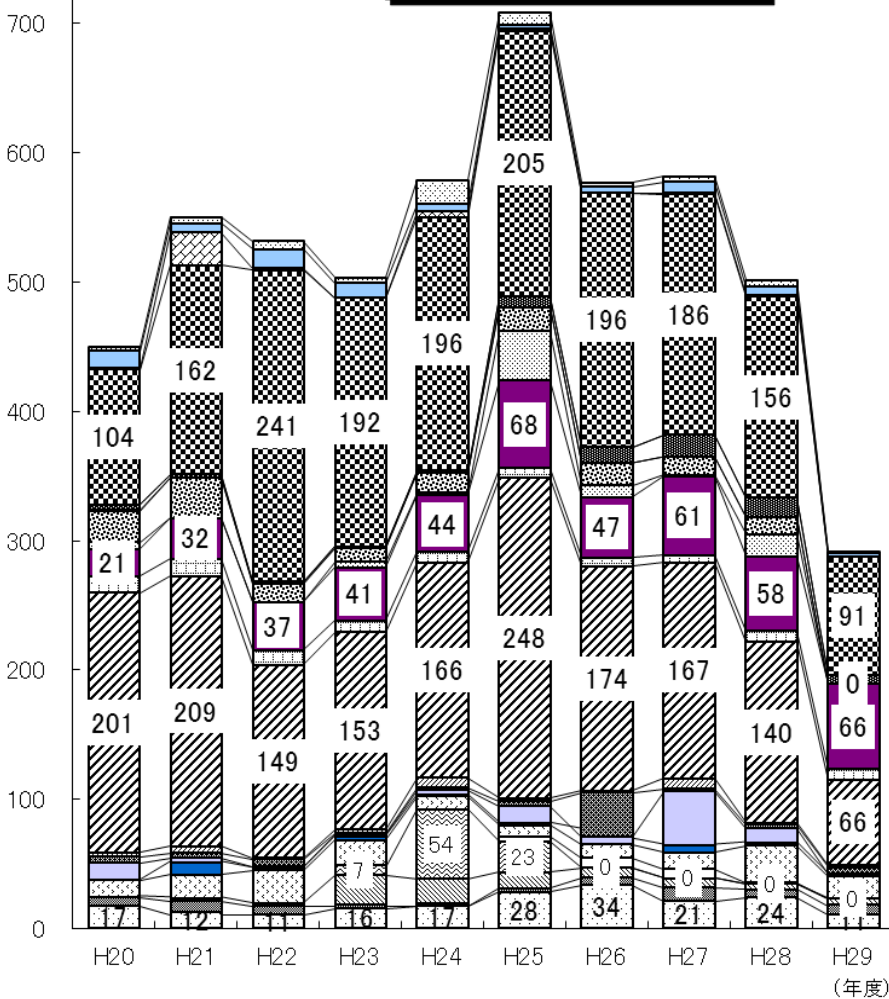
- 公営企業(法適)
- ▨ 公営企業(法非適)等
- ▩ その他定額運用基金
- ▧ 土地開発基金
- ▦ その他目的基金
- 減債基金
- 財政調整基金



(億円)

第4図 地方債発行額の推移

- 公共事業等債
- 公営住宅
- ▨ 災害復旧
- ▩ (旧)緊急防災減災
- ▧ 全国防災事業債
- ▦ 学校教育
- 社会福祉施設
- ▨ 一般廃棄物
- ▩ 一般補助施設
- ▧ 施設整備
- ▦ 一般単独
- 辺地
- 過疎対策
- ▨ 公共用先
- ▩ 退職手当債
- 国の貸付
- ▨ 財源対策債
- ▩ 減税補填債
- ▧ 臨時財政対策債
- ▦ 減収補填
- 県貸付金
- その他





第12表 歲出性質別・目的別一覽表

(單位：千円)

| 性質別          | 目的別 | 議會費       | 總務費        | 民生費         | 衛生費        | 勞働費     | 農林水產業費     | 商工費       | 土木費        | 消防費        | 教育費        | 災害復旧費     | 公債費        | 諸支出費   | 前年度繰上<br>充費用 | 合計          |
|--------------|-----|-----------|------------|-------------|------------|---------|------------|-----------|------------|------------|------------|-----------|------------|--------|--------------|-------------|
| 人件費          | 費   | 3,704,507 | 22,906,132 | 12,676,836  | 6,872,789  | 46,912  | 2,723,090  | 1,673,392 | 4,535,469  | 10,191,348 | 10,791,670 | -         | -          | 0      | -            | 76,122,145  |
| 物件費          | 費   | 236,487   | 17,902,907 | 8,363,044   | 12,834,892 | 73,150  | 2,134,690  | 1,853,313 | 3,334,103  | 1,762,572  | 15,103,104 | -         | 20         | 0      | -            | 63,598,282  |
| 維持補修費        | 費   | 57        | 215,400    | 153,714     | 650,721    | 0       | 213,511    | 87,145    | 2,338,059  | 61,778     | 591,937    | -         | -          | -      | -            | 4,312,322   |
| 扶助費          | 費   | -         | -          | 91,940,195  | 267,594    | -       | -          | -         | -          | -          | 2,280,196  | -         | -          | -      | -            | 94,487,985  |
| 補助費等         |     | 104,805   | 4,039,078  | 5,934,451   | 15,153,637 | 127,091 | 3,175,739  | 1,696,961 | 547,746    | 4,705,051  | 1,368,206  | 0         | -          | 0      | -            | 36,852,765  |
| 普通建設費        | 費   | 0         | 4,625,693  | 3,711,781   | 2,603,069  | 0       | 5,098,065  | 1,601,295 | 24,051,895 | 3,865,313  | 14,528,754 | -         | -          | 34,700 | -            | 60,120,565  |
| 災害復旧費        | 費   | -         | -          | -           | -          | -       | -          | -         | -          | -          | -          | 2,230,116 | -          | -      | -            | 2,230,116   |
| 災害対策費        | 費   | -         | -          | -           | -          | 0       | -          | -         | -          | -          | -          | -         | -          | -      | -            | 0           |
| 公債費          | 費   | -         | -          | -           | -          | -       | -          | -         | -          | -          | -          | -         | 60,411,764 | -      | -            | 60,411,764  |
| 積立金          |     | 0         | 13,176,551 | 13,072      | 297,291    | 593     | 14,373     | 101,684   | 222,755    | 100,425    | 579,652    | -         | -          | 0      | -            | 14,506,396  |
| 投資及<br>貸出金   |     | 0         | 0          | 0           | 1,864,927  | 0       | 0          | 0         | 0          | 0          | 0          | -         | -          | 0      | -            | 1,864,927   |
| 貸付金          |     | -         | 60,000     | 111,181     | 600,000    | 20,000  | 0          | 943,083   | 1,950,000  | 0          | 36,156     | -         | -          | 0      | -            | 3,720,420   |
| 繰出金          |     | -         | 7,492      | 43,103,388  | 1,655,876  | 0       | 1,828,305  | 209,230   | 13,199,835 | 6,057      | 15,200     | -         | -          | 0      | -            | 60,025,383  |
| 前年度繰上<br>充費用 |     | -         | -          | -           | -          | -       | -          | -         | -          | -          | -          | -         | -          | -      | 0            | 0           |
| 合計           |     | 4,045,856 | 62,933,253 | 166,007,662 | 42,800,796 | 267,746 | 15,187,773 | 8,166,103 | 50,179,862 | 20,692,544 | 45,294,875 | 2,230,116 | 60,411,784 | 34,700 | 0            | 478,253,070 |

第13表 歳出性質別財源内訳表

(単位：千円、%)

| 性質別                | 財源内訳 | 歳出合計        | 歳入振替項目 | 歳計は繰上 | 剰上 | 余充         | 金年度用 | 歳入合計        | 国庫支出金      | 県支出金       | 使手        | 用数 | 料寄 | 分負担        | 担附 | 金金 |
|--------------------|------|-------------|--------|-------|----|------------|------|-------------|------------|------------|-----------|----|----|------------|----|----|
|                    |      |             |        |       |    |            |      |             |            |            |           |    |    |            |    |    |
| 人件費                | 市    | 54,557,756  |        |       |    |            |      |             | 378,868    | 1,441,282  | 1,745,257 |    |    | 360,109    |    |    |
|                    | 町村   | 21,564,389  |        |       |    |            |      |             | 115,502    | 484,923    | 543,725   |    |    | 430,921    |    |    |
|                    | 計    | 76,122,145  |        |       |    |            |      |             | 494,370    | 1,926,205  | 2,288,982 |    |    | 791,030    |    |    |
| 物件費                | 市    | 38,092,937  |        |       |    |            |      |             | 1,175,830  | 1,755,663  | 2,528,519 |    |    | 1,340,508  |    |    |
|                    | 町村   | 25,505,345  |        |       |    |            |      |             | 749,429    | 1,577,425  | 1,399,258 |    |    | 3,737,925  |    |    |
|                    | 計    | 63,598,282  |        |       |    |            |      |             | 1,925,259  | 3,333,088  | 3,927,777 |    |    | 5,078,433  |    |    |
| 維持補修費              | 市    | 3,092,483   |        |       |    |            |      |             | 29,037     | 9,973      | 359,866   |    |    | 380        |    |    |
|                    | 町村   | 1,219,839   |        |       |    |            |      |             | 46,275     | 2,893      | 88,767    |    |    | 4,069      |    |    |
|                    | 計    | 4,312,322   |        |       |    |            |      |             | 75,312     | 12,866     | 448,633   |    |    | 4,449      |    |    |
| 扶助費                | 市    | 81,655,820  |        |       |    |            |      |             | 43,866,734 | 11,180,288 | 903,356   |    |    | 774,627    |    |    |
|                    | 町村   | 12,832,165  |        |       |    |            |      |             | 5,878,812  | 2,687,032  | 1,553     |    |    | 118,868    |    |    |
|                    | 計    | 94,487,985  |        |       |    |            |      |             | 49,745,546 | 13,867,320 | 904,909   |    |    | 893,495    |    |    |
| 補助費等               | 市    | 20,727,284  |        |       |    |            |      |             | 392,456    | 1,253,941  | 116,102   |    |    | 65,200     |    |    |
|                    | 町村   | 16,125,481  |        |       |    |            |      |             | 245,661    | 1,191,055  | 23,288    |    |    | 102,471    |    |    |
|                    | 計    | 36,852,765  |        |       |    |            |      |             | 638,117    | 2,444,996  | 139,390   |    |    | 167,671    |    |    |
| 普通建設費              | 市    | 39,439,807  |        |       |    |            |      |             | 11,135,074 | 1,903,689  | 11,878    |    |    | 90,943     |    |    |
|                    | 町村   | 20,680,758  |        |       |    |            |      |             | 4,428,507  | 1,384,550  | 52,655    |    |    | 223,324    |    |    |
|                    | 計    | 60,120,565  |        |       |    |            |      |             | 15,563,581 | 3,288,239  | 64,533    |    |    | 314,267    |    |    |
| 災害復旧費              | 市    | 950,663     |        |       |    |            |      |             | 181,172    | 97,765     | 0         |    |    | 2,017      |    |    |
|                    | 町村   | 1,279,453   |        |       |    |            |      |             | 355,959    | 228,736    | 0         |    |    | 7,627      |    |    |
|                    | 計    | 2,230,116   |        |       |    |            |      |             | 537,131    | 326,501    | 0         |    |    | 9,644      |    |    |
| 失業対策費              | 市    | 0           |        |       |    |            |      |             | 0          | 0          | 0         |    |    | 0          |    |    |
|                    | 町村   | 0           |        |       |    |            |      |             | 0          | 0          | 0         |    |    | 0          |    |    |
|                    | 計    | 0           |        |       |    |            |      |             | 0          | 0          | 0         |    |    | 0          |    |    |
| 公債費                | 市    | 43,067,842  |        |       |    |            |      |             | 2,685      | 4,087      | 182,283   |    |    | 15,273     |    |    |
|                    | 町村   | 17,343,922  |        |       |    |            |      |             | 1,840      | 0          | 268,226   |    |    | 2,647      |    |    |
|                    | 計    | 60,411,764  |        |       |    |            |      |             | 4,525      | 4,087      | 450,509   |    |    | 17,920     |    |    |
| 積立金                | 市    | 6,695,258   |        |       |    |            |      |             | 0          | 3,442      | 9,908     |    |    | 219,105    |    |    |
|                    | 町村   | 7,811,138   |        |       |    |            |      |             | 0          | 0          | 35,365    |    |    | 3,016,765  |    |    |
|                    | 計    | 14,506,396  |        |       |    |            |      |             | 0          | 3,442      | 45,273    |    |    | 3,235,870  |    |    |
| 投資及び<br>貸付金        | 市    | 811,800     |        |       |    |            |      |             | 0          | 0          | 0         |    |    | 0          |    |    |
|                    | 町村   | 1,053,127   |        |       |    |            |      |             | 0          | 0          | 0         |    |    | 0          |    |    |
|                    | 計    | 1,864,927   |        |       |    |            |      |             | 0          | 0          | 0         |    |    | 0          |    |    |
| 繰出金                | 市    | 3,262,984   |        |       |    |            |      |             | 0          | 0          | 0         |    |    | 0          |    |    |
|                    | 町村   | 457,436     |        |       |    |            |      |             | 0          | 0          | 0         |    |    | 0          |    |    |
|                    | 計    | 3,720,420   |        |       |    |            |      |             | 0          | 0          | 0         |    |    | 0          |    |    |
| 繰上金                | 市    | 44,289,298  |        |       |    |            |      |             | 1,014,126  | 4,830,163  | 0         |    |    | 0          |    |    |
|                    | 町村   | 15,736,085  |        |       |    |            |      |             | 340,410    | 1,723,371  | 0         |    |    | 4          |    |    |
|                    | 計    | 60,025,383  |        |       |    |            |      |             | 1,354,536  | 6,553,534  | 0         |    |    | 4          |    |    |
| 前年度繰上<br>充用金       | 市    | 0           |        |       |    |            |      |             | -          | -          | -         |    |    | -          |    |    |
|                    | 町村   | 0           |        |       |    |            |      |             | -          | -          | -         |    |    | -          |    |    |
|                    | 計    | 0           |        |       |    |            |      |             | -          | -          | -         |    |    | -          |    |    |
| 歳出合計               | 市    | 336,643,932 |        |       |    |            |      |             | 58,175,982 | 22,480,293 | 5,857,169 |    |    | 2,868,162  |    |    |
|                    | 町村   | 141,609,138 |        |       |    |            |      |             | 12,162,395 | 9,279,985  | 2,412,837 |    |    | 7,644,621  |    |    |
|                    | 計    | 478,253,070 |        |       |    |            |      |             | 70,338,377 | 31,760,278 | 8,270,006 |    |    | 10,512,783 |    |    |
| 歳入振替<br>項目         | 市    |             | 0      |       |    |            |      |             | 1,728,627  | 233,771    | 391,385   |    |    | 1,712,084  |    |    |
|                    | 町村   |             | 0      |       |    |            |      |             | 254,019    | 103,022    | 224,216   |    |    | 1,949,090  |    |    |
|                    | 計    |             | 0      |       |    |            |      |             | 1,982,646  | 336,793    | 615,601   |    |    | 3,661,174  |    |    |
| 歳計は繰上<br>剰上充用<br>金 | 市    |             |        |       |    | 6,301,745  |      |             | 0          | 0          | 0         |    |    | 1,862      |    |    |
|                    | 町村   |             |        |       |    | 5,299,647  |      |             | 0          | 0          | 0         |    |    | 1,414      |    |    |
|                    | 計    |             |        |       |    | 11,601,392 |      |             | 0          | 0          | 0         |    |    | 3,276      |    |    |
| 歳入合計               | 市    |             |        |       |    |            |      | 342,945,677 | 59,904,609 | 22,714,064 | 6,248,554 |    |    | 4,582,108  |    |    |
|                    | 町村   |             |        |       |    |            |      | 146,908,785 | 12,416,414 | 9,383,007  | 2,637,053 |    |    | 9,595,125  |    |    |
|                    | 計    |             |        |       |    |            |      | 489,854,462 | 72,321,023 | 32,097,071 | 8,885,607 |    |    | 14,177,233 |    |    |

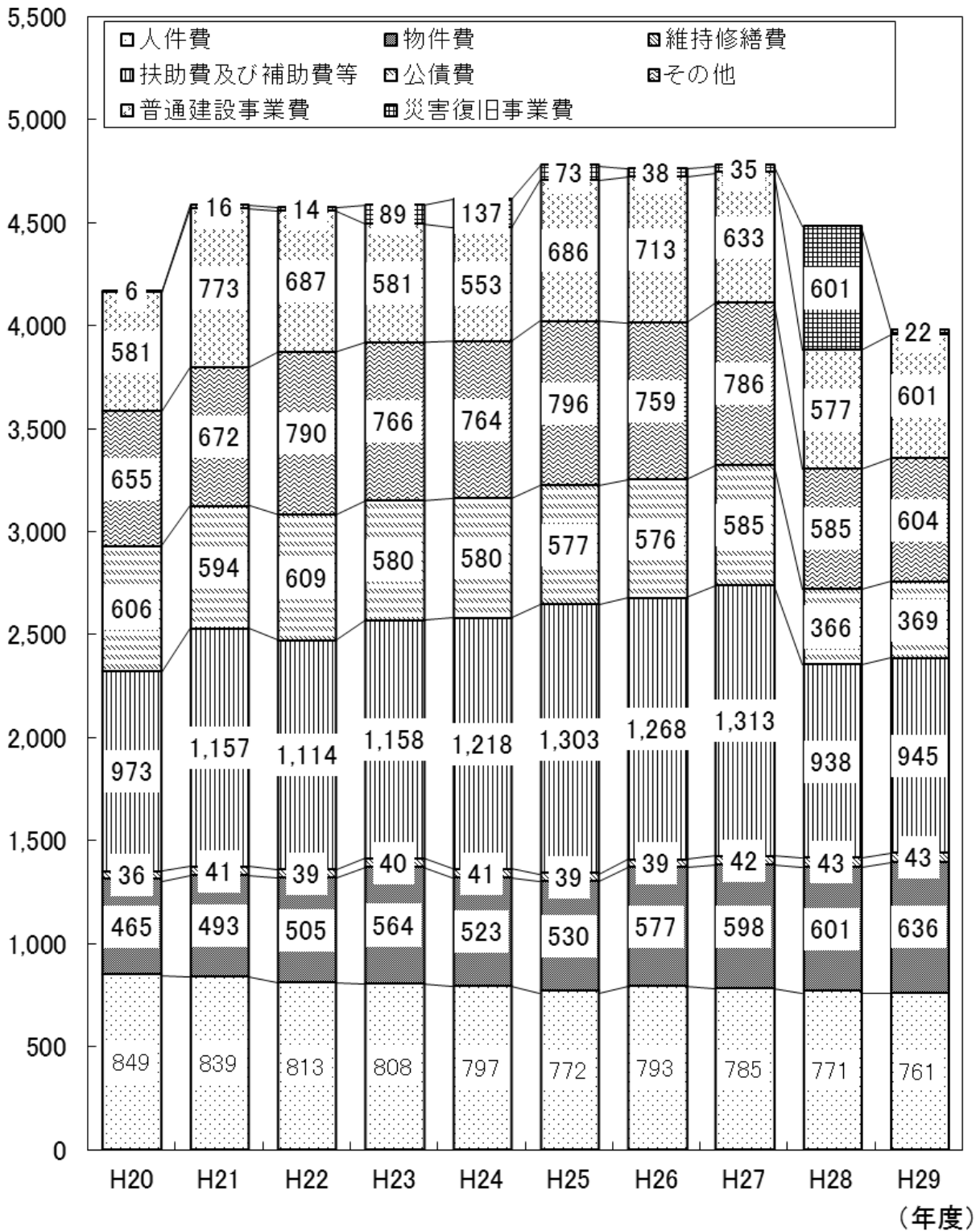
第13表 歳出性質別財源内訳表（つづき）

（単位：千円、％）

| 性質別                     | 財源内訳 | 財産収入      | 繰入金        | 諸収入        | 繰越金        | 地方債        | 税等           |       | 一般財源等<br>充当比率 |
|-------------------------|------|-----------|------------|------------|------------|------------|--------------|-------|---------------|
|                         |      |           |            |            |            |            | (一般財源等)      |       |               |
| 人件費                     | 市    | 0         | 7,456      | 606,045    | 0          | 410,200    | 49,608,539   | 22.9  |               |
|                         | 町村   | 13,898    | 85,349     | 111,871    | 173        | 11,300     | 19,766,727   | 20.9  |               |
|                         | 計    | 13,898    | 92,805     | 717,916    | 173        | 421,500    | 69,375,266   | 22.3  |               |
| 物件費                     | 市    | 73,979    | 844,780    | 1,422,572  | 107,547    | 500,095    | 28,343,444   | 13.1  |               |
|                         | 町村   | 48,170    | 535,458    | 588,427    | 34,164     | 439,820    | 16,395,269   | 17.3  |               |
|                         | 計    | 122,149   | 1,380,238  | 2,010,999  | 141,711    | 939,915    | 44,738,713   | 14.4  |               |
| 維持補修費                   | 市    | 411       | 80,857     | 6,978      | 4,088      | 12,729     | 2,588,164    | 1.2   |               |
|                         | 町村   | 462       | 36,032     | 9,405      | 13,567     | 0          | 1,018,369    | 1.1   |               |
|                         | 計    | 873       | 116,889    | 16,383     | 17,655     | 12,729     | 3,606,533    | 1.2   |               |
| 扶助費                     | 市    | 0         | 158,695    | 458,344    | 2,493      | 48,705     | 24,262,578   | 11.2  |               |
|                         | 町村   | 0         | 77,528     | 15,294     | 3,435      | 200,800    | 3,848,843    | 4.1   |               |
|                         | 計    | 0         | 236,223    | 473,638    | 5,928      | 249,505    | 28,111,421   | 9.0   |               |
| 補助費等                    | 市    | 569       | 207,342    | 188,561    | 11,393     | 214,387    | 18,277,333   | 8.4   |               |
|                         | 町村   | 3,597     | 496,312    | 231,495    | 1,090      | 384,722    | 13,445,790   | 14.2  |               |
|                         | 計    | 4,166     | 703,654    | 420,056    | 12,483     | 599,109    | 31,723,123   | 10.2  |               |
| 普通建設費                   | 市    | 1,598     | 917,747    | 208,420    | 1,255,681  | 18,729,550 | 5,185,227    | 2.4   |               |
|                         | 町村   | 28,588    | 474,926    | 210,940    | 601,305    | 8,770,841  | 4,505,122    | 4.8   |               |
|                         | 計    | 30,186    | 1,392,673  | 419,360    | 1,856,986  | 27,500,391 | 9,690,349    | 3.1   |               |
| 災害復旧費                   | 市    | 0         | 0          | 437        | 22,388     | 295,700    | 351,184      | 0.2   |               |
|                         | 町村   | 0         | 0          | 15,723     | 3,190      | 296,990    | 371,228      | 0.4   |               |
|                         | 計    | 0         | 0          | 16,160     | 25,578     | 592,690    | 722,412      | 0.2   |               |
| 失業対策費                   | 市    | 0         | 0          | 0          | 0          | 0          | 0            | 0.0   |               |
|                         | 町村   | 0         | 0          | 0          | 0          | 0          | 0            | 0.0   |               |
|                         | 計    | 0         | 0          | 0          | 0          | 0          | 0            | 0.0   |               |
| 公債費                     | 市    | 45,654    | 7,152      | 66,155     | 0          | -          | 42,744,553   | 19.8  |               |
|                         | 町村   | 3,623     | 1,199      | 25,953     | 0          | -          | 17,040,434   | 18.0  |               |
|                         | 計    | 49,277    | 8,351      | 92,108     | 0          | -          | 59,784,987   | 19.2  |               |
| 積立金                     | 市    | 271,111   | 81,760     | 71,065     | 0          | 0          | 6,038,867    | 2.8   |               |
|                         | 町村   | 128,592   | 12,600     | 251,865    | 0          | 321,000    | 4,044,951    | 4.3   |               |
|                         | 計    | 399,703   | 94,360     | 322,930    | 0          | 321,000    | 10,083,818   | 3.2   |               |
| 投資及び<br>投資金             | 市    | 0         | 0          | 0          | 136        | 476,000    | 335,664      | 0.2   |               |
|                         | 町村   | 0         | 0          | 0          | 44,250     | 796,700    | 212,177      | 0.2   |               |
|                         | 計    | 0         | 0          | 0          | 44,386     | 1,272,700  | 547,841      | 0.2   |               |
| 貸付金                     | 市    | 0         | 223        | 2,896,771  | 64,130     | 0          | 301,860      | 0.1   |               |
|                         | 町村   | 0         | 480        | 45,442     | 0          | 60,000     | 351,514      | 0.4   |               |
|                         | 計    | 0         | 703        | 2,942,213  | 64,130     | 60,000     | 653,374      | 0.2   |               |
| 繰出金                     | 市    | 1,717     | 121,628    | 0          | 1,148      | 4,634      | 38,315,882   | 17.7  |               |
|                         | 町村   | 285       | 4,196      | 2,052      | 0          | 70,400     | 13,595,367   | 14.4  |               |
|                         | 計    | 2,002     | 125,824    | 2,052      | 1,148      | 75,034     | 51,911,249   | 16.7  |               |
| 前年度繰上<br>充用金            | 市    | -         | -          | -          | -          | -          | 0            | 0.0   |               |
|                         | 町村   | -         | -          | -          | -          | -          | 0            | 0.0   |               |
|                         | 計    | -         | -          | -          | -          | -          | 0            | 0.0   |               |
| 歳出合計                    | 市    | 395,039   | 2,427,640  | 5,925,348  | 1,469,004  | 20,692,000 | 216,353,295  | 100.0 |               |
|                         | 町村   | 227,215   | 1,724,080  | 1,508,467  | 701,174    | 11,352,573 | 94,595,791   | 100.0 |               |
|                         | 計    | 622,254   | 4,151,720  | 7,433,815  | 2,170,178  | 32,044,573 | 310,949,086  | 100.0 |               |
| 歳入振替計                   | 市    | 1,063,956 | 7,687,931  | 1,965,053  | 4,966,912  | 13,392,882 | ▲ 33,142,601 |       |               |
|                         | 町村   | 234,180   | 3,070,553  | 818,771    | 4,735,472  | 3,742,730  | ▲ 15,132,053 |       |               |
|                         | 計    | 1,298,136 | 10,758,484 | 2,783,824  | 9,702,384  | 17,135,612 | ▲ 48,274,654 |       |               |
| 歳計剰余金<br>又は翌年度<br>繰上充用金 | 市    | 0         | 0          | 0          | 0          | 0          | 6,299,883    |       |               |
|                         | 町村   | 0         | 0          | 0          | 0          | 187        | 5,298,046    |       |               |
|                         | 計    | 0         | 0          | 0          | 0          | 187        | 11,597,929   |       |               |
| 歳入合計                    | 市    | 1,458,995 | 10,115,571 | 7,890,401  | 6,435,916  | 34,084,882 | 189,510,577  |       |               |
|                         | 町村   | 461,395   | 4,794,633  | 2,327,238  | 5,436,646  | 15,095,490 | 84,761,784   |       |               |
|                         | 計    | 1,920,390 | 14,910,204 | 10,217,639 | 11,872,562 | 49,180,372 | 274,272,361  |       |               |

第5図 性質別歳出決算額の推移

(億円)



第14表 普通建設事業性質別状況

(単位：千円、%)

| 区分                   | 年度 | 平成29年度     |       | 平成28年度     |       | 差引<br>(A) - (B) | 増減率    |        |
|----------------------|----|------------|-------|------------|-------|-----------------|--------|--------|
|                      |    | 決算額(A)     | 構成比   | 決算額(B)     | 構成比   |                 | 29年度   | 28年度   |
| 普通建設事業費              |    | 60,120,565 | 100.0 | 57,708,838 | 100.0 | 2,411,727       | 4.2    | ▲ 8.9  |
| 1 補助事業費 a            |    | 35,181,084 | 58.5  | 26,017,133 | 45.1  | 9,163,951       | 35.2   | ▲ 10.8 |
| 2 単独事業費 b            |    | 23,492,862 | 39.1  | 30,681,768 | 53.2  | ▲ 7,188,906     | ▲ 23.4 | ▲ 6.2  |
| 3 国直轄事業負担金           |    | 548        | 0.0   | 548        | 0.0   | 0               | 0.0    | 0.0    |
| 4 県営事業負担金            |    | 1,394,769  | 2.3   | 931,180    | 1.6   | 463,589         | 49.8   | ▲ 26.2 |
| 5 同級他団体施行<br>事業負担金 c |    | 33,400     | 0.1   | 74,258     | 0.1   | ▲ 40,858        | ▲ 55.0 | ▲ 56.4 |
| 6 受託事業費              |    | 17,902     | 0.0   | 3,951      | 0.0   | 13,951          | 353.1  | ▲ 88.9 |
| うち補助事業 d             |    | 5,795      | 0.0   | 0          | 0.0   | 5,795           | 皆増     | 0.0    |
| うち単独事業 e             |    | 12,107     | 0.0   | 3,951      | 0.0   | 8,156           | 206.4  | ▲ 88.9 |

※ 表中の計数は、原則として表示単位未満を四捨五入しているため、計算が一致しない場合があります。

第15表 普通建設事業目的別状況

(単位：千円、%)

|          | 平成29年度     |      | 平成28年度     |      | 差引<br>(A) - (B) | 増減率    |        |
|----------|------------|------|------------|------|-----------------|--------|--------|
|          | 決算額(A)     | 構成比  | 決算額(B)     | 構成比  |                 | 29年度   | 28年度   |
| 普通建設事業費  | 60,120,565 | 99.9 | 57,708,838 | 99.9 | 2,411,727       | 4.2    | ▲ 8.9  |
| 1 土木費    | 24,051,895 | 40.0 | 20,089,817 | 34.9 | 3,962,078       | 19.7   | ▲ 11.5 |
| 7 道路橋梁費  | 12,390,047 | 20.6 | 11,062,482 | 19.2 | 1,327,565       | 12.0   | ▲ 15.2 |
| イ 都市計画費  | 7,395,469  | 12.3 | 5,812,041  | 10.1 | 1,583,428       | 27.2   | 3.6    |
| ウ 住宅費    | 2,910,643  | 4.8  | 2,028,105  | 3.5  | 882,538         | 43.5   | ▲ 27.3 |
| エ その他    | 1,355,736  | 2.3  | 1,187,189  | 2.1  | 168,547         | 14.2   | ▲ 4.5  |
| 2 農林水産業費 | 5,098,065  | 8.5  | 5,392,056  | 9.3  | ▲ 293,991       | ▲ 5.5  | 20.1   |
| 7 農業費    | 910,538    | 1.5  | 1,433,165  | 2.5  | ▲ 522,627       | ▲ 36.5 | 123.3  |
| イ 農地費    | 1,846,652  | 3.1  | 1,867,906  | 3.2  | ▲ 21,254        | ▲ 1.1  | 8.7    |
| ウ 林業費    | 1,365,280  | 2.3  | 1,266,000  | 2.2  | 99,280          | 7.8    | 12.7   |
| エ その他    | 975,595    | 1.6  | 824,985    | 1.4  | 150,610         | 18.3   | ▲ 18.1 |
| 3 教育費    | 14,528,754 | 24.1 | 10,702,248 | 18.6 | 3,826,506       | 35.8   | 14.6   |
| 7 小学校費   | 4,927,542  | 8.2  | 7,175,988  | 12.4 | ▲ 2,248,446     | ▲ 31.3 | 61.2   |
| イ 中学校費   | 2,178,861  | 3.6  | 852,634    | 1.5  | 1,326,227       | 155.5  | ▲ 61.2 |
| ウ 社会教育費  | 3,215,104  | 5.3  | 1,107,250  | 1.9  | 2,107,854       | 190.4  | 81.6   |
| エ 保健体育費  | 3,010,147  | 5.0  | 1,017,472  | 1.8  | 1,992,675       | 195.8  | ▲ 42.5 |
| オ その他    | 1,197,100  | 2.0  | 548,904    | 1.0  | 648,196         | 118.1  | 77.9   |
| 4 民生費    | 3,711,781  | 6.2  | 3,877,101  | 6.7  | ▲ 165,320       | ▲ 4.3  | ▲ 27.9 |
| 5 衛生費    | 2,603,069  | 4.3  | 4,683,038  | 8.1  | ▲ 2,079,969     | ▲ 44.4 | ▲ 47.9 |
| 6 その他    | 10,127,001 | 16.8 | 12,964,578 | 22.5 | ▲ 2,837,577     | ▲ 21.9 | 4.1    |

※ 表中の計数は、原則として表示単位未満を四捨五入しているため、計算が一致しない場合があります。

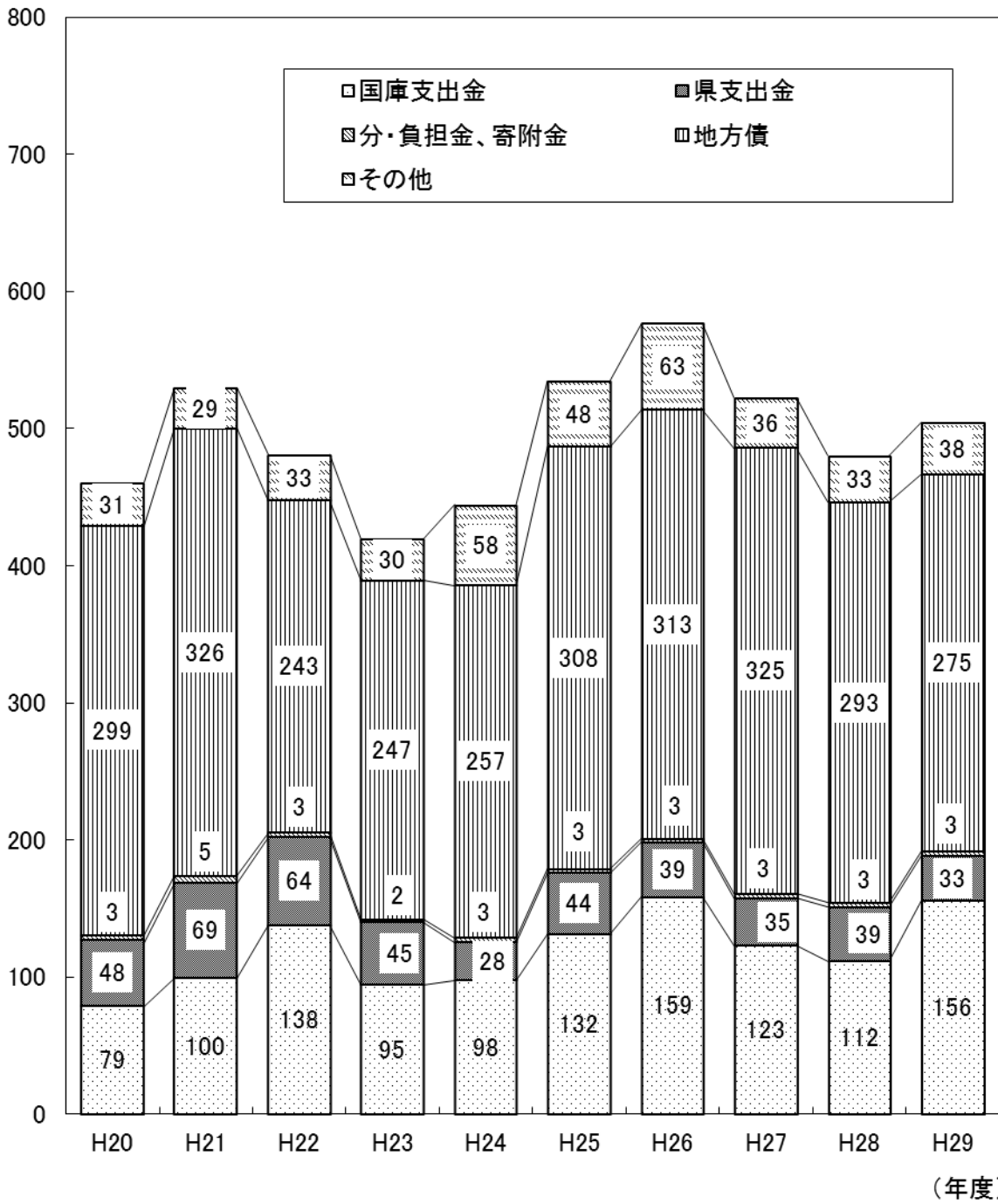
第16表 年度別歳出(性質)の推移

(単位:千円、%)

| 性質別     | 平成20年度      |             | 平成21年度      |             | 平成22年度     |             | 平成23年度     |             | 平成24年度      |            | 平成25年度      |            | 平成26年度      |            | 平成27年度     |             | 平成28年度     |             | 平成29年度      |             |
|---------|-------------|-------------|-------------|-------------|------------|-------------|------------|-------------|-------------|------------|-------------|------------|-------------|------------|------------|-------------|------------|-------------|-------------|-------------|
|         | 決算額         | 対前年度増減率     | 決算額         | 対前年度増減率     | 決算額        | 対前年度増減率     | 決算額        | 対前年度増減率     | 決算額         | 対前年度増減率    | 決算額         | 対前年度増減率    | 決算額         | 対前年度増減率    | 決算額        | 対前年度増減率     | 決算額        | 対前年度増減率     | 決算額         | 対前年度増減率     |
|         | 構成比率        | 増減率         | 構成比率        | 増減率         | 構成比率       | 増減率         | 構成比率       | 増減率         | 構成比率        | 増減率        | 構成比率        | 増減率        | 構成比率        | 増減率        | 構成比率       | 増減率         | 構成比率       | 増減率         | 構成比率        | 増減率         |
| 人件費     | 84,946,371  | 20.4 ▲ 5.7  | 83,890,210  | 18.3 ▲ 1.2  | 81,324,858 | 17.8 ▲ 3.1  | 80,838,552 | 17.6 ▲ 0.6  | 79,742,256  | 17.3 ▲ 1.4 | 77,226,661  | 16.2 ▲ 3.2 | 75,289,809  | 16.6 ▲ 1.0 | 73,467,503 | 16.4 ▲ 1.0  | 71,229,981 | 16.3 ▲ 1.7  | 69,122,145  | 15.9 ▲ 1.3  |
| 物件費     | 46,484,339  | 11.1 ▲ 3.3  | 49,304,758  | 10.8 ▲ 6.1  | 54,752,552 | 11.1 ▲ 2.5  | 56,822,811 | 12.3 ▲ 11.5 | 52,294,216  | 11.3 ▲ 7.2 | 53,039,846  | 11.1 ▲ 1.4 | 57,655,906  | 12.1 ▲ 8.7 | 62,604     | 12.5 ▲ 3.7  | 65,296     | 12.7 ▲ 0.5  | 63,896,282  | 13.3 ▲ 5.8  |
| 維持補修費   | 3,587,862   | 0.9         | 4,088,352   | 0.9         | 3,943,210  | 0.9 ▲ 3.6   | 3,981,109  | 0.9         | 4,087,118   | 0.9        | 3,890,561   | 0.8 ▲ 4.8  | 3,935,103   | 0.8        | 4,240,618  | 0.9         | 4,320,807  | 0.9         | 4,312,322   | 0.9 ▲ 0.2   |
| 扶助費     | 59,622,714  | 14.3        | 62,341,412  | 13.6        | 67,070,619 | 16.6        | 68,301,354 | 17.5        | 61,435,498  | 17.6       | 62,847,642  | 17.3       | 68,246,922  | 18.5       | 69,293,550 | 18.7        | 70,832,288 | 19.9        | 71,487,985  | 19.8        |
| 補助費等    | 37,639,932  | 9.0         | 53,316,541  | 11.6        | 63,323,094 | 7.7 ▲ 33.7  | 65,917     | 7.7         | 60,413,405  | 8.8        | 47,456,486  | 9.9        | 58,518,682  | 8.1 ▲ 18.8 | 62,937,832 | 8.8         | 63,964     | 7.8 ▲ 9.1   | 65,765      | 7.7         |
| 普通建設費   | 58,110,648  | 13.9 ▲ 0.1  | 77,263,735  | 16.9        | 68,675,225 | 15.0 ▲ 11.1 | 68,289     | 12.7        | 65,324,668  | 12.0 ▲ 4.8 | 68,619,361  | 14.4       | 71,277,111  | 15.0       | 73,345,736 | 13.3 ▲ 11.1 | 70,838     | 12.2 ▲ 8.9  | 60,120,565  | 12.6 ▲ 4.2  |
| 災害復旧費   | 601,625     | 0.1 ▲ 55.3  | 1,640,517   | 0.4         | 1,438,585  | 0.3 ▲ 12.3  | 8,897,780  | 1.9         | 13,749,185  | 3.0        | 7,250,736   | 1.5 ▲ 47.3 | 3,809,794   | 0.8 ▲ 47.5 | 3,467,691  | 0.7 ▲ 9.0   | 2,014,655  | 0.4 ▲ 41.9  | 2,230,116   | 0.5 ▲ 10.7  |
| 災害対策費   | -           | -           | -           | -           | -          | -           | -          | -           | -           | -          | -           | -          | -           | -          | -          | -           | -          | -           | -           | -           |
| 公債費     | 60,596,468  | 14.5 ▲ 3.6  | 59,363,960  | 13.0 ▲ 2.0  | 60,857,892 | 13.3        | 60,925     | 12.6 ▲ 4.7  | 60,978      | 12.6       | 57,726,379  | 12.1 ▲ 0.5 | 58,705      | 12.1 ▲ 0.2 | 58,545     | 12.2        | 59,111     | 12.4        | 60,411,764  | 12.6 ▲ 3.3  |
| 積立金     | 10,630,359  | 2.5 ▲ 15.5  | 11,035,151  | 2.4         | 17,865,771 | 3.9         | 11,996,312 | 2.6 ▲ 32.9  | 12,794,811  | 2.8        | 16,544,180  | 3.5        | 13,672,212  | 2.9 ▲ 17.4 | 14,346,758 | 3.0         | 17,229,520 | 3.6         | 14,506,396  | 3.0 ▲ 15.3  |
| 投資及び貸付金 | 6,319,600   | 1.5         | 6,129,507   | 1.3 ▲ 3.0   | 8,853,058  | 1.9         | 11,910,432 | 2.6         | 10,004,308  | 2.2 ▲ 16.0 | 8,651,463   | 1.8 ▲ 13.5 | 7,220,240   | 1.2 ▲ 33.9 | 5,275,434  | 1.1 ▲ 7.8   | 4,734,530  | 1.0 ▲ 10.3  | 5,585,347   | 1.2 ▲ 18.0  |
| 繰出金     | 48,296,571  | 11.6        | 49,873,607  | 10.9        | 52,200,006 | 11.4        | 54,827     | 11.5        | 53,594,534  | 11.0       | 54,433,862  | 11.4       | 56,487,857  | 11.9       | 58,985,618 | 12.3        | 60,232,232 | 12.8        | 60,925,383  | 12.6 ▲ 0.4  |
| 前年度繰上金  | 299,105     | 0.1         | 143,862     | 0.0 ▲ 31.3  | 62,952     | 0.0 ▲ 56.2  | 0          | 0.0 ▲ 100.0 | 0           | 0.0        | 0           | 0.0        | 35,353      | 0.0        | 0          | 0.0         | 0          | 0.0         | 0           | 0.0         |
| 歳出合計    | 417,045,594 | 100.0 ▲ 1.3 | 458,891,412 | 100.0 ▲ 0.3 | 462,826    | 100.0 ▲ 0.3 | 458,308    | 100.0       | 461,457,977 | 100.0      | 477,687,191 | 100.0      | 476,233,696 | 100.0      | 472,889    | 100.0       | 473,222    | 100.0 ▲ 1.1 | 478,233,070 | 100.0 ▲ 1.2 |

第6図 普通建設事業財源内訳の推移

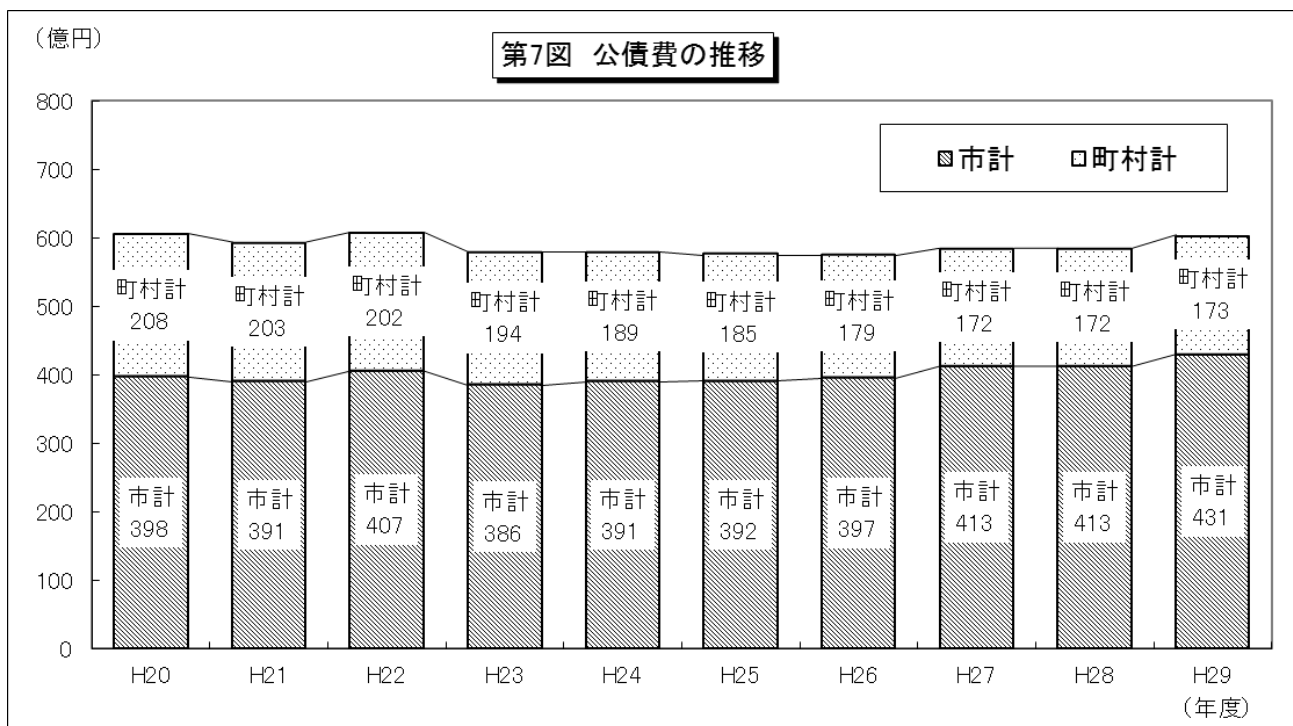
(億円)



第17表 公債費の状況

(単位：千円、%)

| 区 分 | 決 算 額      |            |            | 増 減 率 |       |       |
|-----|------------|------------|------------|-------|-------|-------|
|     | 平成29年度     | 平成28年度     | 平成27年度     | 29年度  | 28年度  | 27年度  |
| 市 計 | 43,067,842 | 41,349,957 | 41,332,288 | 4.2   | 0.0   | 4.2   |
| 町村計 | 17,343,922 | 17,159,154 | 17,174,257 | 1.1   | ▲ 0.1 | ▲ 4.2 |
| 県 計 | 60,411,764 | 58,509,111 | 58,506,545 | 3.3   | 0.0   | 1.6   |



第18表 積立金の状況

(単位：千円)

| 区 分       | 平成28年度末<br>現 在 高<br>A | 平成29年度     |            |                       | 調整額<br>E | 平成29年度末<br>現 在 高<br>(A+B-C+D+E)<br>F |
|-----------|-----------------------|------------|------------|-----------------------|----------|--------------------------------------|
|           |                       | 歳出決算額<br>B | 取り崩し額<br>C | 歳計剰余金処<br>分によるもの<br>D |          |                                      |
| 財政調整基金    | 65,732,873            | 2,738,824  | 7,341,443  | 904,000               | 0        | 62,034,254                           |
| 減債基金      | 25,459,890            | 1,811,320  | 1,549,529  | 0                     | 0        | 25,721,681                           |
| その他特定目的基金 | 60,686,812            | 9,956,252  | 5,130,040  | 0                     | 76       | 65,513,100                           |
| 合 計       | 151,879,575           | 14,506,396 | 14,021,012 | 904,000               | 76       | 153,269,035                          |



第19表 一般財源等の充当状況

(単位：千円・%)

| 年度          |         | 平成29年度      |       | 平成28年度      |       | 増減額<br>(A) - (B) | 増減率    |        |
|-------------|---------|-------------|-------|-------------|-------|------------------|--------|--------|
|             |         | 充当額<br>(A)  | 構成比   | 充当額<br>(B)  | 構成比   |                  | 29年度   | 28年度   |
| 消費的経費       | 人件費     | 69,375,266  | 22.3  | 69,203,006  | 22.3  | 172,260          | 0.2    | ▲ 1.6  |
|             | 物件費     | 44,738,713  | 14.4  | 44,237,137  | 14.2  | 501,576          | 1.1    | 0.6    |
|             | 維持補修費   | 3,606,533   | 1.2   | 3,681,248   | 1.2   | ▲ 74,715         | ▲ 2.0  | 0.9    |
|             | 扶助費     | 28,111,421  | 9.0   | 27,423,586  | 8.8   | 687,835          | 2.5    | 2.1    |
|             | 補助費等    | 31,723,123  | 10.2  | 30,686,771  | 9.9   | 1,036,352        | 3.4    | ▲ 7.2  |
|             | 計       | 177,555,056 | 57.1  | 175,231,748 | 56.4  | 2,323,308        | 1.3    | ▲ 1.5  |
| 投資的経費       | 普通建設事業費 | 9,690,349   | 3.1   | 9,758,877   | 3.1   | ▲ 68,528         | ▲ 0.7  | ▲ 12.6 |
|             | うち補助事業  | 2,198,286   | 0.7   | 1,835,393   | 0.6   | 362,893          | 19.8   | 2.6    |
|             | うち単独事業  | 7,215,019   | 2.3   | 7,733,946   | 2.5   | ▲ 518,927        | ▲ 6.7  | ▲ 16.4 |
|             | 災害復旧事業費 | 722,412     | 0.2   | 294,742     | 0.1   | 427,670          | 145.1  | ▲ 63.3 |
|             | 失業対策事業費 | 0           | 0.0   | 0           | 0.0   | 0                | -      | -      |
|             | 計       | 10,412,761  | 3.3   | 10,053,619  | 3.2   | 359,142          | 3.6    | ▲ 16.0 |
| 公債費         |         | 59,784,987  | 19.2  | 57,830,804  | 18.6  | 1,954,183        | 3.4    | 0.7    |
| 積立金         |         | 10,083,818  | 3.2   | 14,485,905  | 4.7   | ▲ 4,402,087      | ▲ 30.4 | 21.4   |
| 投資及び出資金・貸付金 |         | 1,201,215   | 0.4   | 1,021,903   | 0.3   | 179,312          | 17.5   | ▲ 25.1 |
| 繰出金         |         | 51,911,249  | 16.7  | 51,966,664  | 16.7  | ▲ 55,415         | ▲ 0.1  | 2.6    |
| 前年度繰上充用金    |         | 0           | 0.0   | 0           | 0.0   | 0                | -      | -      |
| 合計          |         | 310,949,086 | 100.0 | 310,590,643 | 100.0 | 358,443          | 0.1    | ▲ 0.2  |
| 義務的経費       |         | 157,271,674 | 50.6  | 154,457,396 | 49.7  | 2,814,278        | 1.8    | ▲ 0.1  |

(注) うち補助には、「補助事業」と「受託事業のうち補助事業」が、うち単独には、「単独事業」、「同級他団体施行事業負担金」、「受託事業のうち単独事業」が含まれている。

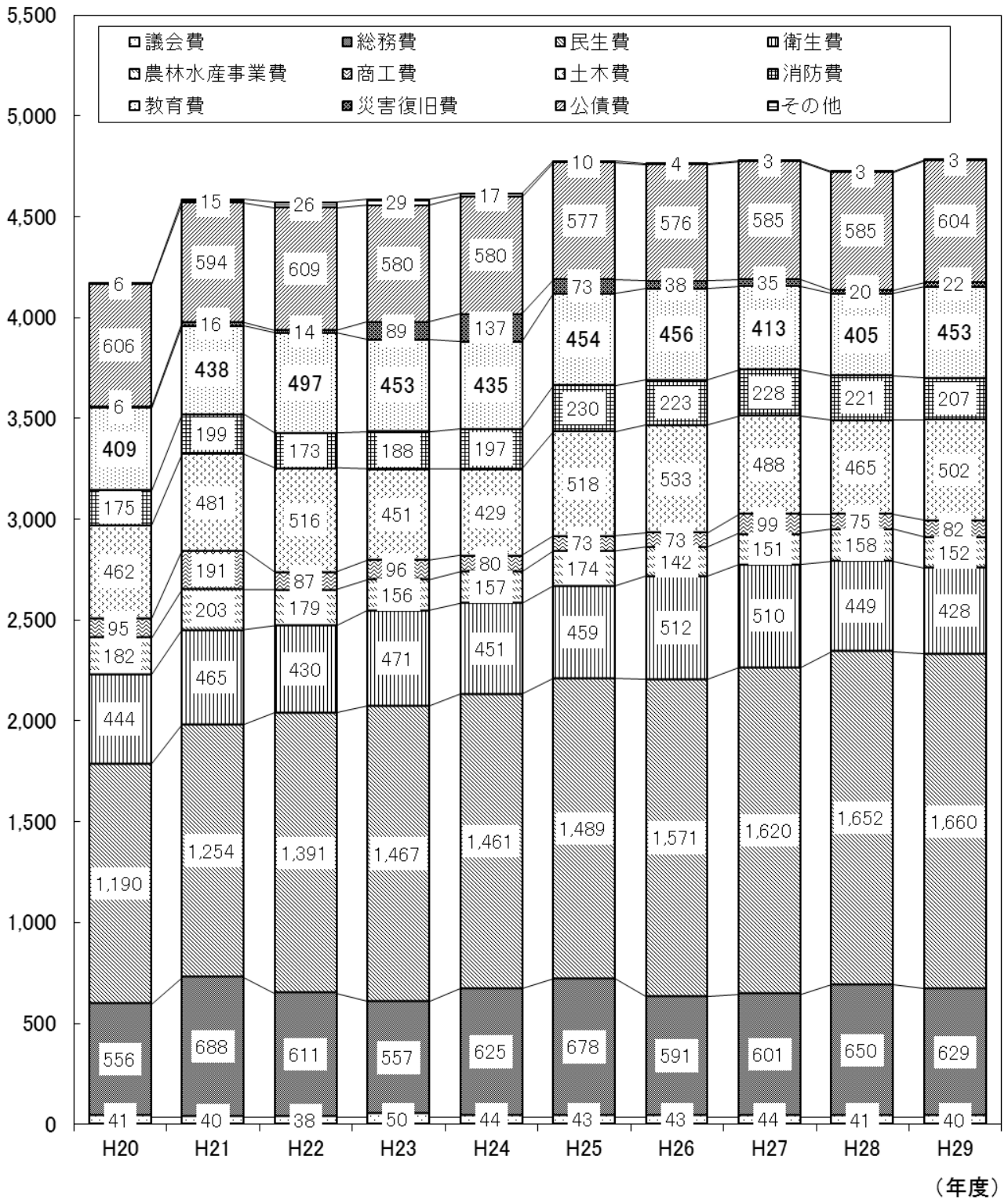
第20表 平成29年度・平成28年度 歳出目的別対比表

(単位：千円、%)

| 目的別           | 市           |            |             |            |         |             | 町村         |             |            |         |             |            | 市町村計        |            |         |            |       |  | 比較                   |                        |
|---------------|-------------|------------|-------------|------------|---------|-------------|------------|-------------|------------|---------|-------------|------------|-------------|------------|---------|------------|-------|--|----------------------|------------------------|
|               | 平成29年度      |            | 平成28年度      |            | 構成比比較   |             | 平成29年度     |             | 平成28年度     |         | 構成比比較       |            | 平成29年度      |            | 平成28年度  |            | 構成比比較 |  | 差引<br>(A)-(B)<br>(C) | 増減率<br>(C)/(B)<br>×100 |
|               | 決算額         | 構成比<br>(a) | 決算額         | 構成比<br>(b) | (a)-(b) | 決算額         | 構成比<br>(c) | 決算額         | 構成比<br>(d) | (c)-(d) | 決算額         | 構成比<br>(e) | 決算額         | 構成比<br>(f) | (e)-(f) |            |       |  |                      |                        |
| 議 会 費         | 2,545,229   | 0.8        | 2,537,747   | 0.8        | 0.0     | 1,500,827   | 1.1        | 1,522,671   | 1.1        | 0.0     | 4,045,856   | 0.8        | 4,060,418   | 0.9        | ▲0.1    | ▲14,562    | ▲0.4  |  |                      |                        |
| 総 務 費         | 34,959,169  | 10.4       | 41,070,685  | 12.3       | ▲1.9    | 27,974,084  | 19.8       | 23,952,769  | 17.5       | 2.3     | 62,933,253  | 13.2       | 65,023,454  | 13.8       | ▲0.6    | ▲2,090,201 | ▲3.2  |  |                      |                        |
| 民 生 費         | 131,154,330 | 39.0       | 129,502,035 | 38.6       | 0.4     | 34,853,332  | 24.6       | 35,704,609  | 26.0       | ▲1.4    | 166,007,662 | 34.7       | 165,206,644 | 35.0       | ▲0.3    | 801,018    | 0.5   |  |                      |                        |
| 衛 生 費         | 28,406,482  | 8.4        | 31,141,212  | 9.3        | ▲0.9    | 14,394,314  | 10.2       | 13,787,682  | 10.0       | 0.2     | 42,800,796  | 8.9        | 44,928,894  | 9.5        | ▲0.6    | ▲2,128,098 | ▲4.7  |  |                      |                        |
| 労 働 費         | 234,669     | 0.1        | 242,011     | 0.1        | 0.0     | 33,077      | 0.0        | 35,119      | 0.0        | 0.0     | 267,746     | 0.1        | 277,130     | 0.1        | 0.0     | ▲9,384     | ▲3.4  |  |                      |                        |
| 農 林 水 産 業 費   | 6,361,227   | 1.9        | 6,402,176   | 1.9        | 0.0     | 8,826,546   | 6.2        | 9,426,469   | 6.9        | ▲0.7    | 15,187,773  | 3.2        | 15,828,645  | 3.4        | ▲0.2    | ▲640,872   | ▲4.0  |  |                      |                        |
| 商 工 費         | 5,144,999   | 1.5        | 4,713,362   | 1.4        | 0.1     | 3,021,104   | 2.1        | 2,770,287   | 2.0        | 0.1     | 8,166,103   | 1.7        | 7,483,649   | 1.6        | 0.1     | 682,454    | 9.1   |  |                      |                        |
| 土 木 費         | 38,052,152  | 11.3       | 35,798,570  | 10.7       | 0.6     | 12,127,710  | 8.6        | 10,674,016  | 7.8        | 0.8     | 50,179,862  | 10.5       | 46,472,586  | 9.8        | 0.7     | 3,707,276  | 8.0   |  |                      |                        |
| 消 防 費         | 12,388,983  | 3.7        | 12,528,138  | 3.7        | 0.0     | 8,303,561   | 5.9        | 9,558,201   | 7.0        | ▲1.1    | 20,692,544  | 4.3        | 22,086,339  | 4.7        | ▲0.4    | ▲1,393,795 | ▲6.3  |  |                      |                        |
| 教 育 費         | 33,378,179  | 9.9        | 29,367,897  | 8.8        | 1.1     | 11,916,696  | 8.4        | 11,121,775  | 8.1        | 0.3     | 45,294,875  | 9.5        | 40,489,672  | 8.6        | 0.9     | 4,805,203  | 11.9  |  |                      |                        |
| 災 害 復 旧 費     | 950,663     | 0.3        | 522,806     | 0.2        | 0.1     | 1,279,453   | 0.9        | 1,491,849   | 1.1        | ▲0.2    | 2,230,116   | 0.5        | 2,014,655   | 0.4        | 0.1     | 215,461    | 10.7  |  |                      |                        |
| 公 債 費         | 43,067,850  | 12.8       | 41,349,970  | 12.3       | 0.5     | 17,343,934  | 12.2       | 17,159,166  | 12.5       | ▲0.3    | 60,411,784  | 12.6       | 58,509,136  | 12.4       | 0.2     | 1,902,648  | 3.3   |  |                      |                        |
| 諸 支 出 費       | 0           | 0.0        | 0           | 0.0        | 0.0     | 34,700      | 0.0        | 0           | 0.0        | 0.0     | 34,700      | 0.0        | 0           | 0.0        | 0.0     | 34,700     | 皆増    |  |                      |                        |
| 前 年 度 繰 上 充 費 | 0           | 0.0        | 0           | 0.0        | 0.0     | 0           | 0.0        | 0           | 0.0        | 0.0     | 0           | 0.0        | 0           | 0.0        | 0.0     | 0          | -     |  |                      |                        |
| 歳 出 合 計       | 336,643,932 | 100.0      | 335,176,609 | 100.0      | 0.0     | 141,609,138 | 100.0      | 137,204,613 | 100.0      | 0.0     | 478,253,070 | 100.0      | 472,381,222 | 100.0      | 0.0     | 5,871,848  | 1.2   |  |                      |                        |

第8図 目的別歳出決算額の推移

(億円)



第21表 地方債現在高の状況

(単位：千円、%)

| 区 分                     | 平成28年度      | 平成29年度    | 平成28年度元利償還額 |           |            | 平成29年度      | 年度末現在高<br>増減率<br>(E-A)/A×100 |
|-------------------------|-------------|-----------|-------------|-----------|------------|-------------|------------------------------|
|                         | 末現在高        | 発行額       | 元金          | 利子        | 計          | 末現在高        |                              |
|                         | A           | B         | C           | D         | C+D        | (A+B-C) E   |                              |
| 1 公共事業等債                | 28,607,864  | 3,923,331 | 3,086,195   | 333,061   | 3,419,256  | 29,445,000  | 2.9                          |
| うち 財源対策債等               | 9,685,480   | 0         | 1,796,183   | 155,083   | 1,951,266  | 7,889,297   | ▲ 18.5                       |
| 2 公営住宅建設事業債             | 11,308,818  | 1,164,600 | 1,195,453   | 169,992   | 1,365,445  | 11,277,965  | ▲ 0.3                        |
| うち 復旧・復興事業分             | 0           | 0         | 0           | 0         | 0          | 0           | —                            |
| うち (旧)緊急防災・減災事業分        | 0           | 0         | 0           | 0         | 0          | 0           | —                            |
| 3 災害復旧事業債               | 6,104,021   | 565,490   | 800,724     | 19,554    | 820,278    | 5,868,787   | ▲ 3.9                        |
| (1) 単独災害復旧事業債           | 2,360,738   | 314,990   | 318,955     | 7,996     | 326,951    | 2,356,773   | ▲ 0.2                        |
| (2) 補助災害復旧事業債           | 3,743,283   | 250,500   | 481,769     | 11,558    | 493,327    | 3,512,014   | ▲ 6.2                        |
| 4 (旧)緊急防災・減災事業債         | 6,378,424   | 0         | 1,007,158   | 25,774    | 1,032,932  | 5,371,266   | ▲ 15.8                       |
| (1) 補助・直轄事業             | 3,269,604   | 0         | 513,337     | 13,515    | 526,852    | 2,756,267   | ▲ 15.7                       |
| (2) 継ぎ足し単独事業            | 2,059,021   | 0         | 330,071     | 8,143     | 338,214    | 1,728,950   | ▲ 16.0                       |
| (3) 緊急防災・減災事業計画に基づく単独事業 | 1,049,799   | 0         | 163,750     | 4,116     | 167,866    | 886,049     | ▲ 15.6                       |
| 5 全国防災事業債               | 1,911,746   | 0         | 51,034      | 10,896    | 61,930     | 1,860,712   | ▲ 2.7                        |
| 6 教育・福祉施設等整備事業債         | 44,074,133  | 6,568,700 | 3,782,527   | 473,520   | 4,256,047  | 46,860,306  | 6.3                          |
| (1) 学校教育施設等整備事業債        | 23,626,131  | 4,880,600 | 2,550,872   | 341,878   | 2,892,750  | 25,955,859  | 9.9                          |
| (2) 社会福祉施設整備事業債         | 3,738,220   | 200,400   | 231,579     | 39,080    | 270,659    | 3,707,041   | ▲ 0.8                        |
| (3) 一般廃棄物処理事業債          | 11,739,206  | 397,000   | 516,302     | 54,408    | 570,710    | 11,619,904  | ▲ 1.0                        |
| (4) 一般補助施設整備等事業債        | 2,060,616   | 960,700   | 183,096     | 17,850    | 200,946    | 2,838,220   | 37.7                         |
| うち 転貸債                  | 0           | 0         | 0           | 0         | 0          | 0           | —                            |
| (5) 施設整備事業債(一般財源化分)     | 2,909,960   | 130,000   | 300,678     | 20,304    | 320,982    | 2,739,282   | ▲ 5.9                        |
| 7 一般単独事業債               | 161,791,536 | 9,859,600 | 19,828,234  | 1,568,739 | 21,396,973 | 151,822,902 | ▲ 6.2                        |
| うち 地域総合整備事業債            | 145,493     | 0         | 126,559     | 1,891     | 128,450    | 18,934      | ▲ 87.0                       |
| うち 旧地域総合整備事業債(継続事業分)    | 816,008     | 0         | 419,321     | 10,175    | 429,496    | 396,687     | ▲ 51.4                       |
| うち 地域活性化事業債             | 6,307,169   | 286,500   | 603,550     | 72,453    | 676,003    | 5,990,119   | ▲ 5.0                        |
| (1) 転用事業分               | 0           | 0         | 0           | 0         | 0          | 0           | —                            |
| うち 防災対策事業債              | 502,568     | 51,300    | 110,384     | 5,319     | 115,703    | 443,484     | ▲ 11.8                       |
| うち 旧合併特例事業債             | 81,193,512  | 4,853,200 | 9,953,585   | 740,681   | 10,694,266 | 76,093,127  | ▲ 6.3                        |
| (1) 旧市町村合併特例事業債         | 81,156,856  | 4,853,200 | 9,941,369   | 740,200   | 10,681,569 | 76,068,687  | ▲ 6.3                        |
| (2) 旧市町村合併推進事業債         | 36,656      | 0         | 12,216      | 481       | 12,697     | 24,440      | ▲ 33.3                       |
| うち 地方道路等整備事業債           | 25,205,099  | 151,400   | 4,079,776   | 375,059   | 4,454,835  | 21,276,723  | ▲ 15.6                       |
| うち 一般事業債(河川等分)          | 4,259,949   | 275,900   | 500,776     | 56,873    | 557,649    | 4,035,073   | ▲ 5.3                        |
| うち 一般事業債(臨時高等学校改築等分)    | 62,450      | 0         | 8,300       | 1,168     | 9,468      | 54,150      | ▲ 13.3                       |
| うち 一般事業債(被災施設復旧関連事業分)   | 0           | 0         | 0           | 0         | 0          | 0           | —                            |
| うち 一般事業債(除却事業分)         | 6,200       | 56,200    | 0           | 7         | 7          | 62,400      | 906.5                        |
| うち 地域再生事業債              | 1,594,822   | 0         | 305,915     | 29,626    | 335,541    | 1,288,907   | ▲ 19.2                       |
| うち 日本新生緊急基盤整備事業債        | 5,016       | 0         | 5,016       | 42        | 5,058      | 0           | ▲ 100.0                      |
| うち 臨時経済対策事業債            | 119,255     | 0         | 113,023     | 1,145     | 114,168    | 6,232       | ▲ 94.8                       |
| うち 復旧・復興事業分             | 0           | 0         | 0           | 0         | 0          | 0           | —                            |
| うち (新)緊急防災・減災事業債        | 18,240,582  | 3,020,000 | 819,951     | 71,481    | 891,432    | 20,440,631  | 12.1                         |
| うち 公共施設最適化事業債           | 37,800      | 766,400   | 0           | 92        | 92         | 804,200     | 2027.5                       |

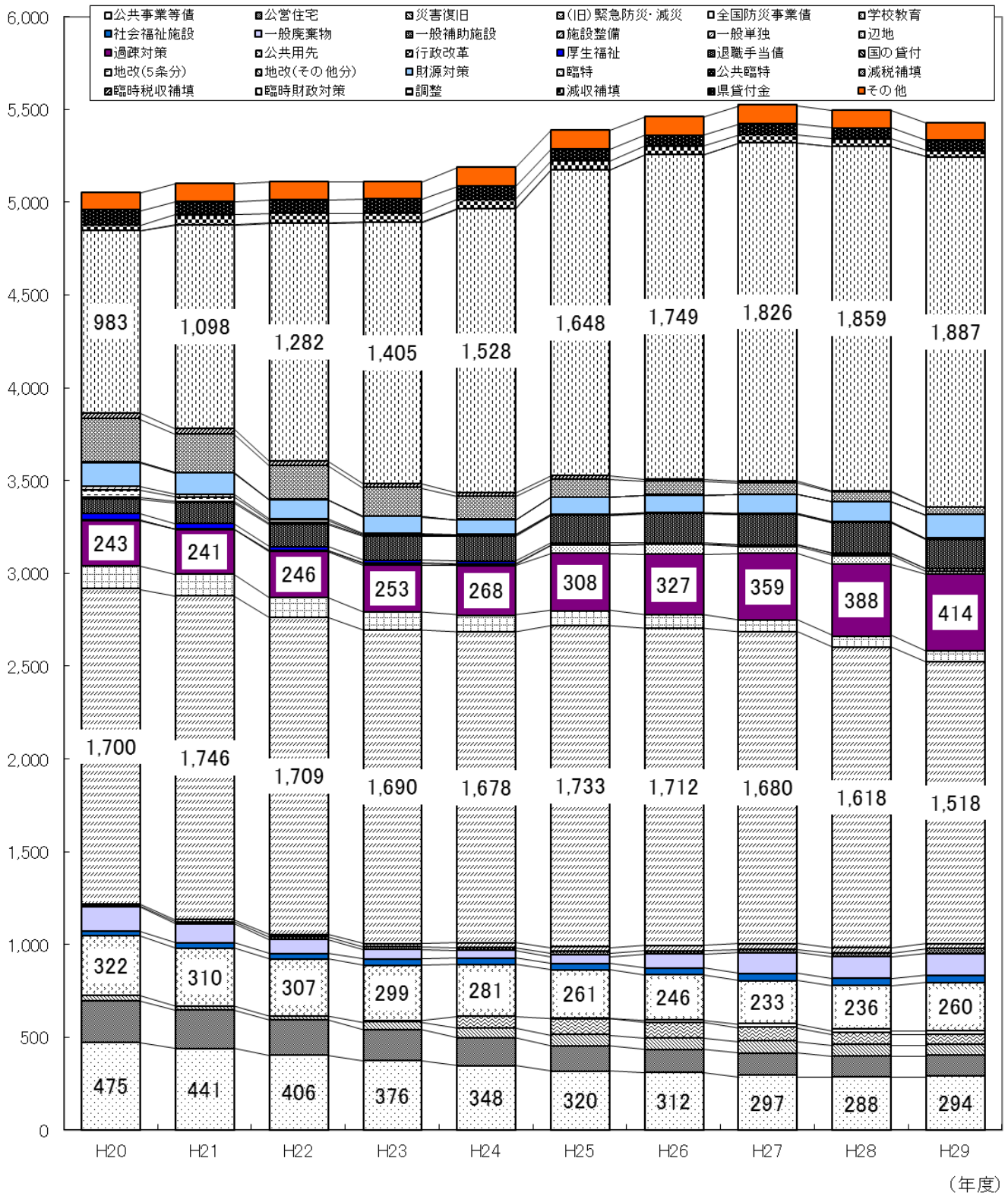
第21表 地方債現在高の状況（つづき）

（単位：千円、％）

| 区 分                          | 平成28年度      | 平成29年度     | 平成28年度元利償還額 |           |            | 平成29年度            | 年度末現在高<br>増減率<br>(E-A)/A×100 |
|------------------------------|-------------|------------|-------------|-----------|------------|-------------------|------------------------------|
|                              | 末現在高<br>A   | 発行額<br>B   | 元金<br>C     | 利子<br>D   | 計<br>C+D   | 末現在高<br>(A+B-C) E |                              |
| うち 公共施設等適正管理推進事業債            | 0           | 154,900    | 0           | 0         | 0          | 154,900           | —                            |
| (1)集約化・複合化事業分                | 0           | 17,500     | 0           | 0         | 0          | 17,500            | —                            |
| (2)長寿命化(公共用建物)事業分            | 0           | 0          | 0           | 0         | 0          | 0                 | —                            |
| (3)長寿命化(社会基盤施設)事業分           | 0           | 0          | 0           | 0         | 0          | 0                 | —                            |
| (4)転用事業分                     | 0           | 0          | 0           | 0         | 0          | 0                 | —                            |
| (5)立地適正化事業分                  | 0           | 6,400      | 0           | 0         | 0          | 6,400             | —                            |
| (6)市町村役場機能緊急保全事業分            | 0           | 0          | 0           | 0         | 0          | 0                 | —                            |
| (7)除却事業分                     | 0           | 131,000    | 0           | 0         | 0          | 131,000           | —                            |
| 8 辺地対策事業債                    | 6,062,759   | 820,800    | 1,114,817   | 25,851    | 1,140,668  | 5,768,742         | ▲ 4.8                        |
| 9 過疎対策事業債                    | 38,794,492  | 5,922,570  | 3,329,833   | 171,559   | 3,501,392  | 41,387,229        | 6.7                          |
| 10 公共用地先行取得等事業債              | 4,532,993   | 0          | 2,748,750   | 10,341    | 2,759,091  | 1,784,243         | ▲ 60.6                       |
| 11 行政改革推進債                   | 988,470     | 118,000    | 2,310       | 2,147     | 4,457      | 1,104,160         | 11.7                         |
| 12 厚生福祉施設整備事業債               | 95,230      | 0          | 33,249      | 1,435     | 34,684     | 61,981            | ▲ 34.9                       |
| 13 地域財政特別対策債                 | 0           | 0          | 0           | 0         | 0          | 0                 | —                            |
| 14 退職手当債(～平成17年度)            | 0           | 0          | 0           | 0         | 0          | 0                 | —                            |
| 15 退職手当債(平成18年度～)            | 16,632,026  | 410,200    | 1,145,056   | 144,405   | 1,289,461  | 15,897,170        | ▲ 4.4                        |
| 16 国の予算貸付・政府関係機関貸付債          | 591,144     | 0          | 29,777      | 9,133     | 38,910     | 561,367           | ▲ 5.0                        |
| うち 転貸によるもの                   | 0           | 0          | 0           | 0         | 0          | 0                 | —                            |
| うち 地方道路整備臨時貸付金               | 137,146     | 0          | 10,594      | 0         | 10,594     | 126,552           | ▲ 7.7                        |
| 17 地域改善対策特定事業債               | 0           | 0          | 0           | 0         | 0          | 0                 | —                            |
| うち 法第5条によるもの                 | 0           | 0          | 0           | 0         | 0          | 0                 | —                            |
| 18 財源対策債                     | 10,903,109  | 2,731,369  | 922,101     | 107,491   | 1,029,592  | 12,712,377        | 16.6                         |
| 19 減収補填債(昭和61・平成5～7・9～27年度分) | 2,551,169   | 14,900     | 273,766     | 32,782    | 306,548    | 2,292,303         | ▲ 10.1                       |
| 20 臨時財政特別債                   | 5,190       | 0          | 4,436       | 194       | 4,630      | 754               | ▲ 85.5                       |
| 21 公共事業等臨時特別債                | 0           | 0          | 0           | 0         | 0          | 0                 | —                            |
| 22 減税補填債                     | 5,312,324   | 0          | 1,085,094   | 32,198    | 1,117,292  | 4,227,230         | ▲ 20.4                       |
| 23 臨時税収補填債                   | 392,745     | 0          | 392,744     | 5,905     | 398,649    | 1                 | ▲ 100.0                      |
| 24 臨時財政対策債                   | 185,946,225 | 16,016,712 | 13,280,246  | 1,162,118 | 14,442,364 | 188,682,691       | 1.5                          |
| 25 調整債(昭和60～63年度分)           | 0           | 0          | 0           | 0         | 0          | 0                 | —                            |
| 26 減収補填債特例分(平成14・19～27年度分)   | 1,201,216   | 0          | 392,029     | 22,952    | 414,981    | 809,187           | ▲ 32.6                       |
| 27 都道府県貸付金                   | 6,062,753   | 566,800    | 705,120     | 40,005    | 745,125    | 5,924,433         | ▲ 2.3                        |
| うち 予算貸付によるもの                 | 6,062,753   | 566,800    | 705,120     | 40,005    | 745,125    | 5,924,433         | ▲ 2.3                        |
| 28 その他                       | 9,607,137   | 497,300    | 706,232     | 158,487   | 864,719    | 9,398,205         | ▲ 2.2                        |
| 合計(1～28)                     | 549,855,524 | 49,180,372 | 55,916,885  | 4,528,539 | 60,445,424 | 543,119,011       | ▲ 1.2                        |
| うち 財源対策債等                    | 20,588,589  | 2,731,369  | 2,718,284   | 262,574   | 2,980,858  | 20,601,674        | 0.1                          |
| うち 減収補填債                     | 3,752,385   | 14,900     | 665,795     | 55,734    | 721,529    | 3,101,490         | ▲ 17.3                       |

(億円)

第9図 地方債現在高の推移



第22表 債務負担行為等に係る翌年度以降の支出予定額

(単位：千円・%)

| 区 分            | 平成29年度     | 平成28年度     | 増 減 額       | 増 減 率  |        |
|----------------|------------|------------|-------------|--------|--------|
|                |            |            |             | 29年度   | 28年度   |
| 物件の購入等に係るもの    | 16,147,968 | 11,943,892 | 4,204,076   | 35.2   | ▲ 40.2 |
| 債務保証・損失補償に係るもの | 29,064     | 32,600     | ▲ 3,536     | ▲ 10.8 | ▲ 9.7  |
| その他            | 41,644,178 | 43,393,088 | ▲ 1,748,910 | ▲ 4.0  | 57.1   |
| 計              | 57,821,210 | 55,369,580 | 2,451,630   | 4.4    | 16.3   |

## 2 市町村毎の詳細数値等



第1表 決算状況表（市町村別）

| 区分    | (単位:千円)     |             |                   |             |           |           |           |           |           |                          |  |  |
|-------|-------------|-------------|-------------------|-------------|-----------|-----------|-----------|-----------|-----------|--------------------------|--|--|
|       | 歳入 (A)      | 歳入歳出 (B)    | 歳入歳出差 (A)-(B) (C) | 繰上り超過財源 (D) | 実質収支 (E)  | 単年支収 (F)  | 年度支積 (G)  | 繰入金償還 (H) | 上積額取崩 (I) | 金額収支 (F)+(G)+(H)-(I) (J) |  |  |
| 市町村名  |             |             |                   |             |           |           |           |           |           |                          |  |  |
| 和歌山市  | 153,599,397 | 152,724,789 | 874,608           | 723,049     | 151,559   | ▲ 46,972  | 591,312   | 213       | 4,500,000 | ▲ 3,955,447              |  |  |
| 海南市   | 25,899,162  | 25,167,146  | 732,016           | 148,845     | 583,171   | ▲ 94,765  | 7,965     | 539,605   | 0         | 452,805                  |  |  |
| 橋本市   | 27,154,596  | 26,753,393  | 401,203           | 80,965      | 320,238   | ▲ 77,461  | 330       | 0         | 200,000   | ▲ 277,131                |  |  |
| 有田市   | 15,509,891  | 14,746,725  | 763,166           | 110,177     | 652,989   | ▲ 348,843 | 2,446     | 0         | 0         | ▲ 346,397                |  |  |
| 御坊市   | 12,902,805  | 12,809,217  | 93,588            | 20,079      | 73,509    | 12,396    | 3,868     | 0         | 300,000   | ▲ 283,736                |  |  |
| 田辺市   | 42,398,939  | 41,054,092  | 1,344,847         | 126,829     | 1,218,018 | ▲ 325,012 | 353       | 0         | 0         | ▲ 324,659                |  |  |
| 新宮市   | 17,088,124  | 16,287,521  | 800,603           | 28,544      | 772,059   | 150,695   | 10,000    | 0         | 0         | 160,695                  |  |  |
| 紀の川市  | 31,253,464  | 30,441,636  | 811,828           | 49,571      | 762,257   | 155,374   | 684,115   | 1,304,870 | 0         | 2,144,359                |  |  |
| 岩出市   | 17,139,299  | 16,659,413  | 479,886           | 41,040      | 438,846   | 224       | 106,764   | 93,092    | 119,310   | 80,770                   |  |  |
| 市計    | 342,945,677 | 336,643,932 | 6,301,745         | 1,329,099   | 4,972,646 | ▲ 574,364 | 1,407,153 | 1,937,780 | 5,119,310 | ▲ 2,348,741              |  |  |
| 紀美野町  | 7,681,020   | 7,139,044   | 541,976           | 19,748      | 522,228   | 1,615     | 261,302   | 0         | 283,635   | ▲ 20,718                 |  |  |
| かつらぎ町 | 10,814,764  | 10,510,328  | 304,436           | 54,073      | 250,363   | ▲ 5,409   | 114,200   | 115,923   | 361,000   | ▲ 136,286                |  |  |
| 九度山町  | 3,274,732   | 3,248,580   | 26,152            | 439         | 25,713    | ▲ 9,968   | 293       | 0         | 80,000    | ▲ 89,675                 |  |  |
| 高野町   | 3,925,290   | 3,758,679   | 166,611           | 60,449      | 106,162   | ▲ 7,355   | 52,952    | 0         | 101,000   | ▲ 55,403                 |  |  |
| 湯浅町   | 11,171,496  | 10,812,944  | 358,552           | 57,408      | 301,144   | 113,508   | 171,313   | 0         | 0         | 284,821                  |  |  |
| 広川町   | 4,672,799   | 4,521,700   | 151,099           | 40,700      | 110,399   | 13,851    | 1,939     | 0         | 0         | 15,790                   |  |  |
| 有田川町  | 15,473,038  | 15,073,949  | 399,089           | 47,762      | 351,327   | 22,989    | 7,337     | 0         | 0         | 30,326                   |  |  |
| 美浜町   | 4,333,988   | 4,123,459   | 210,529           | 39,436      | 171,093   | ▲ 10,078  | 202,915   | 0         | 350,000   | ▲ 157,163                |  |  |
| 日高町   | 4,634,311   | 4,338,718   | 295,593           | 2,303       | 293,290   | ▲ 2,321   | 59,869    | 0         | 333,460   | ▲ 275,912                |  |  |
| 由良町   | 3,768,355   | 3,633,089   | 135,266           | 75,070      | 60,196    | ▲ 23,951  | 1,594     | 0         | 140,000   | ▲ 162,357                |  |  |
| 印南町   | 5,578,987   | 5,437,415   | 141,572           | 18,080      | 123,492   | 1,481     | 73,050    | 0         | 60,000    | 14,531                   |  |  |
| みなべ町  | 9,814,764   | 8,997,342   | 817,422           | 228,828     | 588,594   | ▲ 33,121  | 614       | 0         | 0         | ▲ 32,507                 |  |  |
| 日高川町  | 9,658,007   | 9,411,662   | 246,345           | 55,364      | 190,981   | 4,747     | 13,147    | 0         | 0         | 17,894                   |  |  |
| 白浜町   | 12,124,403  | 11,899,571  | 224,832           | 70,502      | 154,330   | 66,894    | 9,329     | 0         | 0         | 76,223                   |  |  |
| 上雷田町  | 6,950,120   | 6,884,334   | 65,786            | 0           | 65,786    | 13,752    | 10,042    | 0         | 10,000    | 13,794                   |  |  |
| すさみ町  | 4,255,964   | 4,116,768   | 139,196           | 65,000      | 74,196    | 15,597    | 0         | 0         | 0         | 15,597                   |  |  |
| 那智勝浦町 | 8,731,578   | 8,618,871   | 112,707           | 44,765      | 67,942    | ▲ 92,951  | 672       | 0         | 50,000    | ▲ 142,279                |  |  |
| 太地町   | 3,137,861   | 3,033,170   | 104,691           | 8,357       | 96,334    | ▲ 27,705  | 200,000   | 0         | 240,000   | ▲ 67,705                 |  |  |
| 古座川町  | 3,400,325   | 3,012,486   | 387,839           | 50,782      | 337,057   | ▲ 169,857 | 673       | 0         | 0         | ▲ 169,184                |  |  |
| 北山村   | 2,650,960   | 2,560,337   | 90,623            | 29,851      | 60,772    | ▲ 51,253  | 28,512    | 0         | 0         | ▲ 22,741                 |  |  |
| 串本町   | 10,856,023  | 10,476,692  | 379,331           | 120,136     | 259,195   | 15,272    | 121,918   | 0         | 213,038   | ▲ 75,848                 |  |  |
| 町村計   | 146,908,785 | 141,609,138 | 5,299,647         | 1,089,053   | 4,210,594 | ▲ 164,263 | 1,331,671 | 115,923   | 2,222,133 | ▲ 938,802                |  |  |
| 合計    | 489,854,462 | 478,253,070 | 11,601,392        | 2,418,152   | 9,183,240 | ▲ 738,627 | 2,738,824 | 2,053,703 | 7,341,443 | ▲ 3,287,543              |  |  |

第2表 歳入内訳表（市町村別）

(単位:千円)

| 区分<br>市町村名 | 地方税         | 地方譲与税     | 利子<br>交付金 | 配当<br>金 | 株<br>式<br>譲<br>渡<br>金 | 等<br>分<br>所<br>得<br>金 | 課<br>税<br>所<br>得<br>金 | 県<br>民<br>所<br>得<br>税<br>割<br>付<br>金 | 民<br>間<br>所<br>得<br>税<br>割<br>付<br>金 | 地<br>方<br>消<br>費<br>税<br>金 | コ<br>ル<br>ポ<br>ラ<br>ー<br>税<br>金 | 場<br>所<br>税<br>金 | 特<br>別<br>地<br>方<br>税<br>金 | 軽<br>油<br>車<br>取<br>得<br>税<br>金 | 油<br>車<br>取<br>得<br>税<br>金 | 地<br>方<br>特<br>例<br>金 | 地方交付税 |
|------------|-------------|-----------|-----------|---------|-----------------------|-----------------------|-----------------------|--------------------------------------|--------------------------------------|----------------------------|---------------------------------|------------------|----------------------------|---------------------------------|----------------------------|-----------------------|-------|
| 和歌山市       | 58,498,503  | 796,480   | 158,930   | 351,680 | 342,237               | 0                     | 0                     | 0                                    | 0                                    | 6,436,053                  | 18,052                          | 0                | 0                          | 196,580                         | 264,123                    | 10,744,106            |       |
| 海南市        | 7,094,468   | 201,362   | 19,731    | 43,586  | 42,272                | 0                     | 0                     | 0                                    | 0                                    | 893,075                    | 3,866                           | 0                | 0                          | 41,552                          | 27,264                     | 5,992,886             |       |
| 橋本市        | 6,912,832   | 232,422   | 25,275    | 55,891  | 54,317                | 0                     | 0                     | 0                                    | 0                                    | 1,018,413                  | 23,072                          | 0                | 0                          | 72,501                          | 34,871                     | 8,387,352             |       |
| 有田市        | 3,555,973   | 116,237   | 10,027    | 22,206  | 21,640                | 0                     | 0                     | 0                                    | 0                                    | 479,497                    | 0                               | 0                | 0                          | 23,368                          | 10,627                     | 3,582,815             |       |
| 御坊市        | 3,373,682   | 85,457    | 8,085     | 17,917  | 17,486                | 0                     | 0                     | 0                                    | 0                                    | 456,534                    | 0                               | 0                | 0                          | 26,609                          | 8,280                      | 3,776,701             |       |
| 田辺市        | 8,144,420   | 355,810   | 25,314    | 55,983  | 54,415                | 0                     | 0                     | 0                                    | 0                                    | 1,320,168                  | 0                               | 0                | 0                          | 109,919                         | 29,153                     | 14,993,393            |       |
| 新宮市        | 3,195,338   | 93,360    | 10,224    | 22,628  | 22,028                | 0                     | 0                     | 0                                    | 0                                    | 540,628                    | 0                               | 0                | 0                          | 27,270                          | 10,732                     | 6,344,042             |       |
| 紀の川市       | 6,646,533   | 260,668   | 21,754    | 48,131  | 46,822                | 0                     | 0                     | 0                                    | 0                                    | 1,000,239                  | 28,673                          | 0                | 0                          | 80,359                          | 34,236                     | 10,982,167            |       |
| 岩出市        | 5,821,728   | 115,487   | 20,544    | 45,503  | 44,365                | 0                     | 0                     | 0                                    | 0                                    | 818,444                    | 5,430                           | 0                | 0                          | 35,803                          | 51,895                     | 3,376,480             |       |
| 市計         | 103,243,477 | 2,257,283 | 299,884   | 663,525 | 645,582               | 0                     | 0                     | 0                                    | 0                                    | 12,963,051                 | 79,093                          | 0                | 0                          | 613,961                         | 471,181                    | 68,179,942            |       |
| 紀美野町       | 838,031     | 70,780    | 2,774     | 6,121   | 5,924                 | 0                     | 0                     | 0                                    | 0                                    | 152,380                    | 32,728                          | 0                | 0                          | 21,858                          | 2,412                      | 3,871,235             |       |
| かつらぎ町      | 2,014,945   | 97,541    | 5,203     | 11,511  | 11,197                | 0                     | 0                     | 0                                    | 0                                    | 285,786                    | 7,065                           | 0                | 0                          | 30,269                          | 6,911                      | 3,613,712             |       |
| 九度山町       | 420,447     | 25,105    | 1,511     | 3,339   | 3,235                 | 0                     | 0                     | 0                                    | 0                                    | 67,938                     | 0                               | 0                | 0                          | 7,724                           | 643                        | 1,675,649             |       |
| 高野町        | 361,072     | 34,679    | 1,246     | 2,771   | 2,720                 | 0                     | 0                     | 0                                    | 0                                    | 70,915                     | 2,873                           | 0                | 0                          | 10,731                          | 183                        | 1,815,904             |       |
| 湯浅町        | 1,128,653   | 41,925    | 3,609     | 7,985   | 7,762                 | 0                     | 0                     | 0                                    | 0                                    | 213,397                    | 0                               | 0                | 0                          | 13,052                          | 4,023                      | 2,202,291             |       |
| 広川町        | 750,372     | 36,859    | 1,959     | 4,337   | 4,223                 | 0                     | 0                     | 0                                    | 0                                    | 111,391                    | 0                               | 0                | 0                          | 11,422                          | 2,777                      | 1,876,070             |       |
| 有田川町       | 2,993,884   | 152,247   | 8,725     | 19,333  | 18,862                | 0                     | 0                     | 0                                    | 0                                    | 440,553                    | 30,064                          | 0                | 0                          | 47,101                          | 14,782                     | 6,673,029             |       |
| 美浜町        | 630,175     | 21,594    | 2,635     | 5,819   | 5,641                 | 0                     | 0                     | 0                                    | 0                                    | 116,575                    | 0                               | 0                | 0                          | 6,660                           | 2,528                      | 1,561,901             |       |
| 日高町        | 719,339     | 40,863    | 2,475     | 5,490   | 5,367                 | 0                     | 0                     | 0                                    | 0                                    | 112,840                    | 0                               | 0                | 0                          | 12,552                          | 7,542                      | 1,791,785             |       |
| 由良町        | 784,715     | 27,131    | 1,676     | 3,706   | 3,596                 | 0                     | 0                     | 0                                    | 0                                    | 99,080                     | 0                               | 0                | 0                          | 8,353                           | 1,546                      | 1,574,969             |       |
| 印南町        | 962,110     | 65,184    | 2,355     | 5,218   | 5,092                 | 0                     | 0                     | 0                                    | 0                                    | 126,689                    | 27,594                          | 0                | 0                          | 20,219                          | 3,367                      | 2,163,743             |       |
| みなべ町       | 1,523,099   | 70,186    | 4,268     | 9,326   | 8,849                 | 0                     | 0                     | 0                                    | 0                                    | 214,455                    | 0                               | 0                | 0                          | 21,777                          | 3,742                      | 3,910,682             |       |
| 日高川町       | 1,177,884   | 96,353    | 3,027     | 6,692   | 6,494                 | 0                     | 0                     | 0                                    | 0                                    | 156,469                    | 9,223                           | 0                | 0                          | 29,957                          | 3,556                      | 4,506,303             |       |
| 白浜町        | 3,160,677   | 106,884   | 6,555     | 14,526  | 14,175                | 0                     | 0                     | 0                                    | 0                                    | 380,205                    | 7,505                           | 0                | 0                          | 31,071                          | 9,657                      | 3,738,466             |       |
| 上富田町       | 1,619,139   | 57,828    | 4,943     | 10,957  | 10,697                | 0                     | 0                     | 0                                    | 0                                    | 242,730                    | 23,740                          | 0                | 0                          | 17,808                          | 12,080                     | 1,819,215             |       |
| すさみ町       | 412,329     | 22,770    | 1,071     | 2,373   | 2,314                 | 0                     | 0                     | 0                                    | 0                                    | 69,749                     | 0                               | 0                | 0                          | 7,055                           | 1,018                      | 2,048,857             |       |
| 那智勝浦町      | 1,530,838   | 53,491    | 4,297     | 9,523   | 9,294                 | 0                     | 0                     | 0                                    | 0                                    | 269,197                    | 14,303                          | 0                | 0                          | 16,528                          | 5,696                      | 3,176,630             |       |
| 太地町        | 219,148     | 10,204    | 910       | 2,013   | 1,955                 | 0                     | 0                     | 0                                    | 0                                    | 48,188                     | 0                               | 0                | 0                          | 3,172                           | 862                        | 1,181,674             |       |
| 古座川町       | 195,851     | 35,370    | 618       | 1,375   | 1,350                 | 0                     | 0                     | 0                                    | 0                                    | 44,208                     | 0                               | 0                | 0                          | 10,867                          | 701                        | 1,849,503             |       |
| 北山村        | 70,667      | 6,870     | 131       | 293     | 288                   | 0                     | 0                     | 0                                    | 0                                    | 8,005                      | 0                               | 0                | 0                          | 2,144                           | 103                        | 570,244               |       |
| 串本町        | 1,406,406   | 58,310    | 4,434     | 9,789   | 9,481                 | 0                     | 0                     | 0                                    | 0                                    | 274,291                    | 0                               | 0                | 0                          | 17,974                          | 4,623                      | 4,619,386             |       |
| 町村計        | 22,919,781  | 1,132,174 | 64,422    | 142,497 | 138,516               | 0                     | 0                     | 0                                    | 0                                    | 3,505,041                  | 155,095                         | 0                | 0                          | 348,294                         | 88,752                     | 56,241,248            |       |
| 合計         | 126,163,258 | 3,389,457 | 364,306   | 806,022 | 784,098               | 0                     | 0                     | 0                                    | 0                                    | 16,468,092                 | 234,188                         | 0                | 0                          | 962,255                         | 559,933                    | 124,421,190           |       |

第2表 歳入内訳表（市町村別） つづき

(単位:千円)

| 区分<br>市町村名 | 交<br>通<br>策<br>付<br>金 | 安<br>特<br>別<br>金 | 分<br>担<br>金 | 及<br>金 | 使<br>用<br>料 | 手<br>数<br>料 | 国<br>庫<br>支<br>出<br>金 | 国<br>有<br>提<br>供<br>施<br>設<br>等<br>所<br>在<br>地<br>助<br>成<br>金 | 県<br>支<br>出<br>金 | 財<br>産<br>収<br>入 | 寄<br>附<br>金 | 繰<br>入<br>金 | 繰<br>越<br>金 | 諸<br>収<br>入 | 地<br>方<br>債 |
|------------|-----------------------|------------------|-------------|--------|-------------|-------------|-----------------------|---|------------------|------------------|-------------|-------------|-------------|-------------|-------------|
| 和歌山市       | 52,750                |                  | 920,508     |        | 1,882,053   | 747,837     | 36,007,405            | 0   | 10,076,397       | 413,244          | 176,565     | 4,947,652   | 985,341     | 2,360,401   | 17,222,500  |
| 海南市        | 4,689                 |                  | 74,574      |        | 360,346     | 100,240     | 3,446,888             | 0   | 1,620,129        | 157,169          | 131,226     | 689,054     | 731,468     | 459,517     | 3,763,800   |
| 橋本市        | 4,777                 |                  | 172,546     |        | 464,351     | 112,151     | 3,138,658             | 0   | 1,795,045        | 105,586          | 148,397     | 618,236     | 278,900     | 691,455     | 2,807,548   |
| 有田市        | 2,495                 |                  | 144,075     |        | 178,873     | 31,163      | 2,357,204             | 0   | 959,664          | 21,122           | 1,232,003   | 490,018     | 606,927     | 142,274     | 1,521,683   |
| 御坊市        | 3,697                 |                  | 91,537      |        | 173,549     | 83,815      | 2,060,991             | 0   | 878,521          | 29,071           | 103,976     | 374,678     | 71,147      | 211,572     | 1,049,500   |
| 田辺市        | 10,558                |                  | 397,606     |        | 777,027     | 213,771     | 5,015,317             | 0   | 3,149,479        | 141,389          | 146,480     | 108,281     | 1,608,476   | 2,772,980   | 2,969,000   |
| 新宮市        | 3,522                 |                  | 112,096     |        | 246,388     | 80,515      | 2,131,308             | 0   | 1,031,126        | 102,965          | 16,815      | 577,936     | 735,958     | 301,245     | 1,482,000   |
| 紀の川市       | 5,478                 |                  | 261,028     |        | 243,212     | 153,033     | 3,052,061             | 0   | 2,024,801        | 469,616          | 62,830      | 1,811,545   | 656,944     | 762,134     | 2,601,200   |
| 岩出市        | 5,632                 |                  | 386,818     |        | 266,774     | 133,456     | 2,694,777             | 0   | 1,178,902        | 18,833           | 3,028       | 498,171     | 760,755     | 188,823     | 667,651     |
| 市計         | 93,598                |                  | 2,560,788   |        | 4,592,573   | 1,655,981   | 59,904,609            | 0   | 22,714,064       | 1,458,995        | 2,021,320   | 10,115,571  | 6,435,916   | 7,890,401   | 34,084,882  |
| 紀美野町       | 851                   |                  | 10,872      |        | 99,757      | 39,452      | 308,220               | 0   | 357,328          | 14,561           | 5,125       | 313,116     | 547,635     | 99,368      | 880,492     |
| かつらぎ町      | 2,637                 |                  | 20,710      |        | 163,300     | 34,466      | 1,024,012             | 0   | 802,444          | 26,639           | 138,808     | 688,301     | 323,766     | 248,241     | 1,257,300   |
| 九度山町       | 0                     |                  | 16,285      |        | 50,822      | 4,208       | 214,032               | 0   | 151,595          | 8,807            | 144,785     | 141,037     | 17,903      | 46,542      | 273,125     |
| 高野町        | 669                   |                  | 26,749      |        | 60,380      | 17,770      | 199,405               | 0   | 141,302          | 3,083            | 219,900     | 260,637     | 135,151     | 102,789     | 454,361     |
| 湯浅町        | 1,455                 |                  | 97,444      |        | 101,705     | 7,142       | 765,290               | 0   | 538,149          | 13,176           | 4,952,282   | 185,687     | 229,673     | 70,715      | 586,081     |
| 広川町        | 825                   |                  | 58,163      |        | 44,769      | 11,670      | 566,564               | 0   | 351,593          | 20,737           | 137,142     | 30,670      | 188,360     | 109,596     | 353,300     |
| 有田川町       | 2,851                 |                  | 39,700      |        | 234,140     | 39,384      | 1,116,368             | 0   | 1,191,410        | 35,509           | 300,719     | 285,312     | 391,564     | 222,201     | 1,215,300   |
| 美浜町        | 0                     |                  | 59,587      |        | 36,821      | 22,236      | 595,601               | 0   | 273,728          | 13,003           | 15,717      | 368,594     | 213,457     | 24,316      | 357,400     |
| 日高町        | 691                   |                  | 67,004      |        | 69,400      | 19,130      | 344,038               | 0   | 324,257          | 4,801            | 1,880       | 350,858     | 233,748     | 36,551      | 483,700     |
| 由良町        | 0                     |                  | 5,826       |        | 42,109      | 15,493      | 285,490               | 0   | 240,823          | 10,273           | 1,666       | 149,522     | 95,652      | 59,329      | 357,400     |
| 印南町        | 1,183                 |                  | 16,125      |        | 30,134      | 22,122      | 571,981               | 0   | 377,390          | 29,435           | 3,490       | 114,068     | 122,314     | 248,074     | 661,100     |
| みなべ町       | 1,601                 |                  | 11,580      |        | 118,890     | 37,867      | 1,147,938             | 0   | 684,419          | 34,162           | 37,120      | 12,526      | 830,999     | 163,457     | 967,821     |
| 日高川町       | 1,458                 |                  | 34,346      |        | 101,688     | 23,669      | 998,998               | 0   | 792,836          | 39,604           | 1,825       | 204,896     | 246,363     | 62,866      | 1,153,500   |
| 白浜町        | 2,088                 |                  | 248,797     |        | 262,675     | 100,787     | 1,139,445             | 0   | 914,539          | 63,241           | 330,894     | 87,489      | 207,321     | 281,449     | 1,015,957   |
| 上富田町       | 1,590                 |                  | 34,633      |        | 171,100     | 48,118      | 770,896               | 0   | 478,838          | 49,869           | 31,086      | 98,731      | 113,421     | 140,182     | 1,192,519   |
| すさみ町       | 0                     |                  | 76,963      |        | 74,666      | 13,438      | 405,240               | 0   | 155,339          | 26,188           | 10,313      | 185,859     | 94,949      | 40,273      | 605,200     |
| 那智勝浦町      | 924                   |                  | 40,168      |        | 243,107     | 55,587      | 654,361               | 0   | 564,903          | 27,509           | 386,389     | 107,739     | 267,135     | 77,377      | 1,216,582   |
| 太地町        | 0                     |                  | 3,448       |        | 12,462      | 3,201       | 214,139               | 0   | 96,986           | 4,597            | 19,197      | 344,516     | 142,662     | 31,827      | 796,700     |
| 古座川町       | 0                     |                  | 11,900      |        | 25,038      | 2,611       | 217,742               | 0   | 186,746          | 3,091            | 2,014       | 67,650      | 522,448     | 44,170      | 177,072     |
| 北山村        | 0                     |                  | 1,419       |        | 11,142      | 350         | 55,986                | 0   | 125,991          | 12,829           | 1,274,236   | 133,538     | 162,157     | 50,359      | 164,208     |
| 串本町        | 1,491                 |                  | 233,885     |        | 128,275     | 35,972      | 820,668               | 5,650   | 632,391          | 20,281           | 464,933     | 663,887     | 349,968     | 167,556     | 926,372     |
| 町村計        | 20,314                |                  | 1,115,604   |        | 2,082,380   | 554,673     | 12,416,414            | 5,650   | 9,383,007        | 461,395          | 8,479,521   | 4,794,633   | 5,436,646   | 2,327,238   | 15,095,490  |
| 合計         | 113,912               |                  | 3,676,392   |        | 6,674,953   | 2,210,654   | 72,321,023            | 5,650   | 32,097,071       | 1,920,390        | 10,500,841  | 14,910,204  | 11,872,562  | 10,217,639  | 49,180,372  |

第3表 地方税・地方交付税・地方債の歳入総額に占める割合（市町村別）

(単位:千円、%)

| 区分<br>市町村名 | 歳入合計<br>(A) | 地 方 税        |           | 地 方 交 付 税        |           | 地 方 債        |           |
|------------|-------------|--------------|-----------|------------------|-----------|--------------|-----------|
|            |             | 地 方 税<br>(B) | B/A × 100 | 地 方 交 付 税<br>(C) | C/A × 100 | 地 方 債<br>(D) | D/A × 100 |
| 和歌山市       | 153,599,397 | 58,498,503   | 38.1      | 10,744,106       | 7.0       | 17,222,500   | 11.2      |
| 海南市        | 25,899,162  | 7,094,468    | 27.4      | 5,992,886        | 23.1      | 3,763,800    | 14.5      |
| 橋本市        | 27,154,596  | 6,912,832    | 25.5      | 8,387,352        | 30.9      | 2,807,548    | 10.3      |
| 有田市        | 15,509,891  | 3,555,973    | 22.9      | 3,582,815        | 23.1      | 1,521,683    | 9.8       |
| 御坊市        | 12,902,805  | 3,373,682    | 26.1      | 3,776,701        | 29.3      | 1,049,500    | 8.1       |
| 田辺市        | 42,398,939  | 8,144,420    | 19.2      | 14,993,393       | 35.4      | 2,969,000    | 7.0       |
| 新宮市        | 17,088,124  | 3,195,338    | 18.7      | 6,344,042        | 37.1      | 1,482,000    | 8.7       |
| 紀の川市       | 31,253,464  | 6,646,533    | 21.3      | 10,982,167       | 35.1      | 2,601,200    | 8.3       |
| 岩出市        | 17,139,299  | 5,821,728    | 34.0      | 3,376,480        | 19.7      | 667,651      | 3.9       |
| 市計         | 342,945,677 | 103,243,477  | 30.1      | 68,179,942       | 19.9      | 34,084,882   | 9.9       |
| 紀美野町       | 7,681,020   | 838,031      | 10.9      | 3,871,235        | 50.4      | 880,492      | 11.5      |
| かつらぎ町      | 10,814,764  | 2,014,945    | 18.6      | 3,613,712        | 33.4      | 1,257,300    | 11.6      |
| 九度山町       | 3,274,732   | 420,447      | 12.8      | 1,675,649        | 51.2      | 273,125      | 8.3       |
| 高野町        | 3,925,290   | 361,072      | 9.2       | 1,815,904        | 46.3      | 454,361      | 11.6      |
| 湯浅町        | 11,171,496  | 1,128,653    | 10.1      | 2,202,291        | 19.7      | 586,081      | 5.2       |
| 広川町        | 4,672,799   | 750,372      | 16.1      | 1,876,070        | 40.1      | 353,300      | 7.6       |
| 有田川町       | 15,473,038  | 2,993,884    | 19.3      | 6,673,029        | 43.1      | 1,215,300    | 7.9       |
| 美浜町        | 4,333,988   | 630,175      | 14.5      | 1,561,901        | 36.0      | 357,400      | 8.2       |
| 日高町        | 4,634,311   | 719,339      | 15.5      | 1,791,785        | 38.7      | 483,700      | 10.4      |
| 由良町        | 3,768,355   | 784,715      | 20.8      | 1,574,969        | 41.8      | 357,400      | 9.5       |
| 印南町        | 5,578,987   | 962,110      | 17.2      | 2,163,743        | 38.8      | 661,100      | 11.8      |
| みなべ町       | 9,814,764   | 1,523,099    | 15.5      | 3,910,682        | 39.8      | 967,821      | 9.9       |
| 日高川町       | 9,658,007   | 1,177,884    | 12.2      | 4,506,303        | 46.7      | 1,153,500    | 11.9      |
| 白浜町        | 12,124,403  | 3,160,677    | 26.1      | 3,738,466        | 30.8      | 1,015,957    | 8.4       |
| 上富田町       | 6,950,120   | 1,619,139    | 23.3      | 1,819,215        | 26.2      | 1,192,519    | 17.2      |
| すさみ町       | 4,255,964   | 412,329      | 9.7       | 2,048,857        | 48.1      | 605,200      | 14.2      |
| 那智勝浦町      | 8,731,578   | 1,530,838    | 17.5      | 3,176,630        | 36.4      | 1,216,582    | 13.9      |
| 太地町        | 3,137,861   | 219,148      | 7.0       | 1,181,674        | 37.7      | 796,700      | 25.4      |
| 古座川町       | 3,400,325   | 195,851      | 5.8       | 1,849,503        | 54.4      | 177,072      | 5.2       |
| 北山村        | 2,650,960   | 70,667       | 2.7       | 570,244          | 21.5      | 164,208      | 6.2       |
| 串本町        | 10,856,023  | 1,406,406    | 13.0      | 4,619,386        | 42.6      | 926,372      | 8.5       |
| 町村計        | 146,908,785 | 22,919,781   | 15.6      | 56,241,248       | 38.3      | 15,095,490   | 10.3      |
| 合計         | 489,854,462 | 126,163,258  | 25.8      | 124,421,190      | 25.4      | 49,180,372   | 10.0      |

第4表 法定普通税徴収実績（市町村別）

（単位：千円、％）

| 区分<br>市町村名 | 調 定 済 額     |           |             |               | 収 入 済 額     |           |             |               | 徴 収 率<br>B/A × 100 | 対 前 年 度       |               |
|------------|-------------|-----------|-------------|---------------|-------------|-----------|-------------|---------------|--------------------|---------------|---------------|
|            | 現年課税分       | 滞納繰越分     | 合 計<br>(A)  | 標準税率<br>超過調定額 | 現年課税分       | 滞納繰越分     | 合 計<br>(B)  | 標準税率<br>超過収入額 |                    | 収入済額<br>増 減 額 | 収入済額<br>増 減 率 |
| 和歌山市       | 52,070,068  | 1,532,005 | 53,602,073  | 765,047       | 51,692,264  | 399,438   | 52,091,702  | 763,517       | 97.2               | ▲ 5,016,220   | ▲ 8.8         |
| 海南市        | 6,846,714   | 171,216   | 7,017,930   | 56,266        | 6,794,170   | 57,000    | 6,851,170   | 56,266        | 97.6               | 15,271        | 0.2           |
| 橋本市        | 6,506,747   | 308,474   | 6,815,221   | 36,793        | 6,446,218   | 76,907    | 6,523,125   | 36,756        | 95.7               | ▲ 17,753      | ▲ 0.3         |
| 有田市        | 3,565,002   | 92,538    | 3,657,540   | 176,982       | 3,534,434   | 20,667    | 3,555,101   | 175,742       | 97.2               | ▲ 31,985      | ▲ 0.9         |
| 御坊市        | 3,221,476   | 90,465    | 3,311,941   | 24,496        | 3,200,300   | 23,977    | 3,224,277   | 24,496        | 97.4               | ▲ 22,609      | ▲ 0.7         |
| 田辺市        | 7,738,641   | 395,674   | 8,134,315   | 41,523        | 7,644,441   | 101,775   | 7,746,216   | 41,510        | 95.2               | 27,850        | 0.4           |
| 新宮市        | 3,177,924   | 280,040   | 3,457,964   | 135,341       | 3,141,658   | 48,488    | 3,190,146   | 133,737       | 92.3               | 39,401        | 1.3           |
| 紀の川市       | 6,321,544   | 293,940   | 6,615,484   | 48,573        | 6,250,170   | 60,337    | 6,310,507   | 48,573        | 95.4               | 143,715       | 2.3           |
| 岩出市        | 5,503,321   | 141,369   | 5,644,690   | 0             | 5,456,775   | 41,144    | 5,497,919   | 0             | 97.4               | 107,845       | 2.0           |
| 市 計        | 94,951,437  | 3,305,721 | 98,257,158  | 1,285,021     | 94,160,430  | 829,733   | 94,990,163  | 1,280,597     | 96.7               | ▲ 4,754,485   | ▲ 4.8         |
| 紀美野町       | 838,465     | 20,757    | 859,222     | 0             | 830,550     | 7,379     | 837,929     | 0             | 97.5               | 2,935         | 0.4           |
| かつらぎ町      | 1,915,456   | 126,728   | 2,042,184   | 0             | 1,894,829   | 14,422    | 1,909,251   | 0             | 93.5               | ▲ 21,301      | ▲ 1.1         |
| 九度山町       | 421,287     | 8,942     | 430,229     | 0             | 418,256     | 2,191     | 420,447     | 0             | 97.7               | 4,708         | 1.1           |
| 高野町        | 351,003     | 4,307     | 355,310     | 0             | 349,659     | 1,803     | 351,462     | 0             | 98.9               | ▲ 25,237      | ▲ 6.7         |
| 湯浅町        | 1,099,375   | 29,097    | 1,128,472   | 32,213        | 1,090,990   | 10,943    | 1,101,933   | 31,891        | 97.6               | ▲ 3,468       | ▲ 0.3         |
| 広川町        | 751,054     | 23,493    | 774,547     | 32,438        | 743,711     | 6,293     | 750,004     | 32,148        | 96.8               | 2,323         | 0.3           |
| 有田川町       | 2,975,035   | 54,493    | 3,029,528   | 0             | 2,960,086   | 20,690    | 2,980,776   | 0             | 98.4               | 45,787        | 1.6           |
| 美浜町        | 635,126     | 22,842    | 657,968     | 0             | 625,777     | 4,398     | 630,175     | 0             | 95.8               | ▲ 411         | ▲ 0.1         |
| 日高町        | 714,646     | 18,666    | 733,312     | 0             | 710,461     | 2,950     | 713,411     | 0             | 97.3               | 23,932        | 3.5           |
| 由良町        | 784,657     | 9,113     | 793,770     | 0             | 781,094     | 3,621     | 784,715     | 0             | 98.9               | ▲ 381         | 0.0           |
| 印南町        | 958,725     | 38,487    | 997,212     | 0             | 952,353     | 9,757     | 962,110     | 0             | 96.5               | 24,675        | 2.6           |
| みなべ町       | 1,489,684   | 31,892    | 1,521,576   | 0             | 1,481,096   | 12,641    | 1,493,737   | 0             | 98.2               | 83,749        | 5.9           |
| 日高川町       | 1,174,911   | 26,231    | 1,201,142   | 0             | 1,168,734   | 5,956     | 1,174,690   | 0             | 97.8               | 70,038        | 6.3           |
| 白浜町        | 2,813,926   | 168,445   | 2,982,371   | 0             | 2,786,617   | 45,386    | 2,832,003   | 0             | 95.0               | 4,447         | 0.2           |
| 上富田町       | 1,619,388   | 61,767    | 1,681,155   | 0             | 1,602,549   | 15,290    | 1,617,839   | 0             | 96.2               | 56,674        | 3.6           |
| すさみ町       | 409,697     | 16,696    | 426,393     | 0             | 407,380     | 1,966     | 409,346     | 0             | 96.0               | ▲ 4,545       | ▲ 1.1         |
| 那智勝浦町      | 1,444,045   | 145,605   | 1,589,650   | 0             | 1,421,298   | 33,010    | 1,454,308   | 0             | 91.5               | 29,791        | 2.1           |
| 太地町        | 224,613     | 73,600    | 298,213     | 0             | 212,898     | 3,495     | 216,393     | 0             | 72.6               | ▲ 7,125       | ▲ 3.2         |
| 古座川町       | 196,486     | 10,221    | 206,707     | 0             | 192,712     | 2,610     | 195,322     | 0             | 94.5               | ▲ 2,689       | ▲ 1.4         |
| 北山村        | 70,226      | 558       | 70,784      | 8,737         | 70,155      | 193       | 70,348      | 8,726         | 99.4               | 4,346         | 6.6           |
| 串本町        | 1,388,534   | 102,945   | 1,491,479   | 0             | 1,373,143   | 17,775    | 1,390,918   | 0             | 93.3               | ▲ 428         | 0.0           |
| 町 村 計      | 22,276,339  | 994,885   | 23,271,224  | 73,388        | 22,074,348  | 222,769   | 22,297,117  | 72,765        | 95.8               | 287,820       | 1.3           |
| 合 計        | 117,227,776 | 4,300,606 | 121,528,382 | 1,358,409     | 116,234,778 | 1,052,502 | 117,287,280 | 1,353,362     | 96.5               | ▲ 4,466,665   | ▲ 3.7         |

第5表 市町村税の徴収実績（市町村別）

(単位:千円、%)

| 区分<br>市町村名 | 調定          |           | 済額          |             | 収入        |             | 済額    |      | 徴収   |       | 率    |      | 前年度  |       | 徴収率<br>計 |
|------------|-------------|-----------|-------------|-------------|-----------|-------------|-------|------|------|-------|------|------|------|-------|----------|
|            | 現年課税分       | 滞納繰越分     | 滞納繰越分       | 計           | 現年課税分     | 滞納繰越分       | 滞納繰越分 | 計    | 現課税  | 滞納繰越分 | 納分   | 計    | 現課税  | 滞納繰越分 |          |
| 和歌山市       | 58,463,413  | 1,690,919 | 60,154,332  | 58,050,618  | 447,885   | 58,498,503  | 99.3  | 26.5 | 97.2 | 99.0  | 24.0 | 95.3 | 99.0 | 24.0  | 95.3     |
| 海南海        | 7,090,243   | 178,147   | 7,268,390   | 7,035,454   | 59,014    | 7,094,468   | 99.2  | 33.1 | 97.6 | 99.2  | 32.0 | 96.7 | 99.2 | 32.0  | 96.7     |
| 橋本市        | 6,895,100   | 340,640   | 7,235,740   | 6,829,523   | 83,309    | 6,912,832   | 99.0  | 24.5 | 95.5 | 98.4  | 22.6 | 93.2 | 98.4 | 22.6  | 93.2     |
| 有田市        | 3,565,874   | 92,538    | 3,658,412   | 3,535,306   | 20,667    | 3,555,973   | 99.1  | 22.3 | 97.2 | 99.0  | 32.5 | 96.2 | 99.0 | 32.5  | 96.2     |
| 御坊市        | 3,371,591   | 95,532    | 3,467,123   | 3,348,622   | 25,060    | 3,373,682   | 99.3  | 26.2 | 97.3 | 98.5  | 28.1 | 94.0 | 98.5 | 28.1  | 94.0     |
| 田辺市        | 8,136,275   | 425,160   | 8,561,435   | 8,036,215   | 108,205   | 8,144,420   | 98.8  | 25.5 | 95.1 | 98.0  | 23.3 | 91.4 | 98.0 | 23.3  | 91.4     |
| 新宮市        | 3,183,116   | 280,040   | 3,463,156   | 3,146,850   | 48,488    | 3,195,338   | 98.9  | 17.3 | 92.3 | 97.8  | 17.5 | 87.8 | 97.8 | 17.5  | 87.8     |
| 紀の川市       | 6,658,456   | 319,816   | 6,978,272   | 6,581,300   | 65,233    | 6,646,533   | 98.8  | 20.4 | 95.2 | 98.6  | 20.9 | 93.7 | 98.6 | 20.9  | 93.7     |
| 岩出市        | 5,828,845   | 153,071   | 5,981,916   | 5,777,352   | 44,376    | 5,821,728   | 99.1  | 29.0 | 97.3 | 98.5  | 28.6 | 94.2 | 98.5 | 28.6  | 94.2     |
| 市計         | 103,192,913 | 3,575,863 | 106,768,776 | 102,341,240 | 902,237   | 103,243,477 | 99.2  | 25.2 | 96.7 | 98.8  | 24.1 | 94.5 | 98.8 | 24.1  | 94.5     |
| 紀美野町       | 838,567     | 20,757    | 859,324     | 830,652     | 7,379     | 838,031     | 99.1  | 35.5 | 97.5 | 98.8  | 23.7 | 96.1 | 98.8 | 23.7  | 96.1     |
| かつらぎ町      | 2,022,243   | 148,560   | 2,170,803   | 1,999,144   | 15,801    | 2,014,945   | 98.9  | 10.6 | 92.8 | 98.9  | 14.1 | 90.8 | 98.9 | 14.1  | 90.8     |
| 九度山町       | 421,287     | 8,942     | 430,229     | 418,256     | 2,191     | 420,447     | 99.3  | 24.5 | 97.7 | 99.5  | 28.8 | 97.9 | 99.5 | 28.8  | 97.9     |
| 高野町        | 360,786     | 4,460     | 365,246     | 359,244     | 1,828     | 361,072     | 99.6  | 41.0 | 98.9 | 99.6  | 22.4 | 98.0 | 99.6 | 22.4  | 98.0     |
| 湯浅町        | 1,126,021   | 29,991    | 1,156,012   | 1,117,387   | 11,266    | 1,128,653   | 99.2  | 37.6 | 97.6 | 98.9  | 20.3 | 94.6 | 98.9 | 20.3  | 94.6     |
| 広川町        | 751,422     | 23,493    | 774,915     | 744,079     | 6,293     | 750,372     | 99.0  | 26.8 | 96.8 | 98.7  | 25.2 | 95.1 | 98.7 | 25.2  | 95.1     |
| 有田町        | 2,988,143   | 54,493    | 3,042,636   | 2,973,194   | 20,690    | 2,993,884   | 99.5  | 38.0 | 98.4 | 99.1  | 35.3 | 96.6 | 99.1 | 35.3  | 96.6     |
| 美浜町        | 635,126     | 22,842    | 657,968     | 625,777     | 4,398     | 630,175     | 98.5  | 19.3 | 95.8 | 98.6  | 30.9 | 95.1 | 98.6 | 30.9  | 95.1     |
| 日高町        | 720,574     | 18,666    | 739,240     | 716,389     | 2,950     | 719,339     | 99.4  | 15.8 | 97.3 | 99.6  | 14.4 | 97.6 | 99.6 | 14.4  | 97.6     |
| 由良町        | 784,657     | 9,113     | 793,770     | 781,094     | 3,621     | 784,715     | 99.5  | 39.7 | 98.9 | 99.5  | 27.1 | 96.9 | 99.5 | 27.1  | 96.9     |
| 印南町        | 958,725     | 38,487    | 997,212     | 952,353     | 9,757     | 962,110     | 99.3  | 25.4 | 96.5 | 98.7  | 13.6 | 94.0 | 98.7 | 13.6  | 94.0     |
| みなみ高川町     | 1,519,046   | 31,892    | 1,550,938   | 1,510,458   | 12,641    | 1,523,099   | 99.4  | 39.6 | 98.2 | 99.1  | 22.1 | 96.5 | 99.1 | 22.1  | 96.5     |
| 日高町        | 1,178,105   | 26,231    | 1,204,336   | 1,171,928   | 5,956     | 1,177,884   | 99.5  | 22.7 | 97.8 | 99.3  | 25.0 | 96.7 | 99.3 | 25.0  | 96.7     |
| 白旗町        | 3,141,626   | 178,715   | 3,320,341   | 3,112,876   | 47,801    | 3,160,677   | 99.1  | 26.7 | 95.2 | 97.3  | 25.8 | 89.1 | 97.3 | 25.8  | 89.1     |
| 上富田町       | 1,620,688   | 61,767    | 1,682,455   | 1,603,849   | 15,290    | 1,619,139   | 99.0  | 24.8 | 96.2 | 97.4  | 16.7 | 91.7 | 97.4 | 16.7  | 91.7     |
| すさみ町       | 412,680     | 16,696    | 429,376     | 410,363     | 1,966     | 412,329     | 99.4  | 11.8 | 96.0 | 98.7  | 14.0 | 92.2 | 98.7 | 14.0  | 92.2     |
| 那智勝浦町      | 1,520,575   | 145,605   | 1,666,180   | 1,497,828   | 33,010    | 1,530,838   | 98.5  | 22.7 | 91.9 | 98.1  | 24.6 | 89.9 | 98.1 | 24.6  | 89.9     |
| 太地町        | 227,368     | 73,600    | 300,968     | 215,653     | 3,495     | 219,148     | 94.8  | 4.7  | 72.8 | 96.6  | 8.2  | 80.1 | 96.6 | 8.2   | 80.1     |
| 古座川町       | 197,015     | 10,221    | 207,236     | 193,241     | 2,610     | 195,851     | 98.1  | 25.5 | 94.5 | 98.0  | 45.6 | 94.8 | 98.0 | 45.6  | 94.8     |
| 北山村        | 70,545      | 558       | 71,103      | 70,474      | 193       | 70,667      | 99.9  | 34.6 | 99.4 | 99.6  | 46.2 | 98.6 | 99.6 | 46.2  | 98.6     |
| 串本町        | 1,404,022   | 102,945   | 1,506,967   | 1,388,631   | 17,775    | 1,406,406   | 98.9  | 17.3 | 93.3 | 98.2  | 18.3 | 89.2 | 98.2 | 18.3  | 89.2     |
| 町計         | 22,899,221  | 1,028,034 | 23,927,255  | 22,692,870  | 226,911   | 22,919,781  | 99.1  | 22.1 | 95.8 | 98.5  | 22.0 | 93.2 | 98.5 | 22.0  | 93.2     |
| 合計         | 126,092,134 | 4,603,897 | 130,696,031 | 125,034,110 | 1,129,148 | 126,163,258 | 99.2  | 24.5 | 96.5 | 98.7  | 23.6 | 94.3 | 98.7 | 23.6  | 94.3     |

第6表 性質別歳出（市町村別）

| 区分<br>市町村名 | 人件費        |           |           |         | 物件費        |            |         |            | 補助費等      |            |                 |                  | その他           |         |            |            |                 |                  |               |
|------------|------------|-----------|-----------|---------|------------|------------|---------|------------|-----------|------------|-----------------|------------------|---------------|---------|------------|------------|-----------------|------------------|---------------|
|            | 議員報酬手当     |           | 委員等報酬     |         | 特別職の給与     |            | その他     |            | 維持<br>補修費 |            | 扶助費             |                  | 補助費等          |         | 図に対するもの    | 果に対するもの    | 同僚他団体に<br>対するもの | 一部事務組合<br>に対するもの | その他に<br>対するもの |
|            | 議員報酬手当     | 委員等報酬     | 特別職の給与    | その他     | 維持<br>補修費  | 扶助費        | 補助費等    | 補助費等       | 図に対するもの   | 果に対するもの    | 同僚他団体に<br>対するもの | 一部事務組合<br>に対するもの | その他に<br>対するもの |         |            |            |                 |                  |               |
| 和歌山市       | 25,233,255 | 436,672   | 1,787,219 | 66,476  | 16,908,121 | 10,918,994 | 340,260 | 13,871,088 | 1,765,994 | 45,461,693 | 3,704,461       | 1,030,103        | 141,429       | 3,543   | 80,255     | 2,449,131  |                 |                  |               |
| 海南市        | 4,487,433  | 166,400   | 561,302   | 38,719  | 2,582,658  | 1,746,532  | 100,726 | 2,760,894  | 113,805   | 4,196,658  | 1,882,300       | 48,753           | 18,659        | 19,862  | 576,396    | 1,218,690  |                 |                  |               |
| 橋本市        | 4,096,145  | 144,891   | 41,515    | 33,078  | 2,846,328  | 1,880,872  | 12,566  | 4,021,970  | 193,826   | 5,002,136  | 3,028,277       | 72,121           | 18,692        | 10,927  | 1,171,996  | 1,754,541  |                 |                  |               |
| 有田市        | 2,044,837  | 94,724    | 72,954    | 35,245  | 1,462,369  | 983,169    | 5,857   | 1,792,183  | 112,028   | 2,258,936  | 1,920,024       | 102,073          | 20,413        | 0       | 432,559    | 1,364,979  |                 |                  |               |
| 御坊市        | 2,389,449  | 91,318    | 96,114    | 32,977  | 1,572,586  | 1,061,775  | 4,940   | 1,590,782  | 33,981    | 3,146,023  | 1,294,725       | 38,082           | 13,137        | 0       | 503,815    | 739,691    |                 |                  |               |
| 田辺市        | 7,315,653  | 161,407   | 156,261   | 47,380  | 5,065,406  | 3,309,953  | 25,408  | 5,741,821  | 534,047   | 8,228,271  | 3,039,457       | 94,550           | 34,237        | 19,688  | 426,458    | 2,464,524  |                 |                  |               |
| 新宮市        | 2,495,245  | 98,849    | 57,022    | 27,637  | 1,655,386  | 1,058,762  | 12,406  | 2,619,054  | 100,230   | 3,406,225  | 1,394,510       | 17,467           | 10,532        | 0       | 129,250    | 1,237,261  |                 |                  |               |
| 紀の川市       | 4,343,309  | 136,148   | 89,910    | 34,955  | 2,914,809  | 1,937,424  | 29,688  | 3,236,132  | 194,087   | 5,367,376  | 2,960,902       | 72,337           | 29,184        | 4,749   | 1,381,134  | 1,473,498  |                 |                  |               |
| 岩出市        | 2,152,430  | 99,111    | 60,619    | 31,338  | 1,420,864  | 933,875    | 8,366   | 2,459,013  | 44,485    | 4,588,502  | 1,502,568       | 10,044           | 6,186         | 4,322   | 730,208    | 751,808    |                 |                  |               |
| 市計         | 54,557,756 | 1,429,520 | 2,922,916 | 347,805 | 36,428,527 | 23,831,356 | 540,217 | 38,092,937 | 3,092,483 | 81,655,820 | 20,727,284      | 1,485,530        | 292,469       | 63,091  | 5,432,071  | 13,454,123 |                 |                  |               |
| 紀美野町       | 1,270,249  | 42,748    | 41,351    | 29,455  | 814,817    | 539,604    | 1,146   | 826,211    | 101,052   | 470,416    | 901,940         | 8,260            | 2,993         | 5       | 151,956    | 738,726    |                 |                  |               |
| かつらぎ町      | 1,455,920  | 49,187    | 29,732    | 27,992  | 914,077    | 595,737    | 893     | 1,851,207  | 36,260    | 884,907    | 1,173,623       | 12,540           | 26,437        | 0       | 514,875    | 619,771    |                 |                  |               |
| 九度山町       | 656,327    | 31,190    | 14,032    | 17,448  | 418,818    | 283,789    | 6,185   | 628,444    | 18,774    | 237,390    | 306,500         | 1,700            | 3,289         | 0       | 170,132    | 131,379    |                 |                  |               |
| 高野町        | 828,400    | 27,744    | 19,055    | 25,666  | 539,157    | 353,862    | 7,417   | 763,611    | 5,907     | 137,975    | 329,085         | 3,818            | 21,629        | 7,751   | 94,132     | 201,755    |                 |                  |               |
| 湯浅町        | 920,963    | 33,806    | 25,459    | 26,230  | 566,425    | 379,528    | 0       | 3,847,281  | 36,270    | 983,789    | 946,069         | 10,017           | 7,769         | 4,723   | 659,338    | 264,222    |                 |                  |               |
| 広川町        | 652,230    | 30,008    | 28,229    | 18,343  | 406,643    | 274,784    | 3,039   | 684,363    | 52,911    | 587,604    | 597,708         | 5,342            | 4,190         | 2,733   | 397,943    | 187,560    |                 |                  |               |
| 有田川町       | 2,823,356  | 56,183    | 260,307   | 28,321  | 1,766,985  | 1,159,056  | 53,001  | 2,252,643  | 245,637   | 1,218,148  | 1,346,051       | 34,027           | 10,363        | 0       | 438,929    | 862,732    |                 |                  |               |
| 美浜町        | 653,730    | 35,515    | 17,297    | 28,228  | 400,483    | 272,310    | 2,682   | 626,568    | 11,569    | 409,215    | 507,104         | 7,143            | 3,385         | 3,415   | 260,214    | 232,947    |                 |                  |               |
| 日高町        | 694,391    | 35,664    | 15,056    | 26,879  | 418,535    | 291,974    | 1,926   | 827,698    | 19,877    | 425,085    | 578,358         | 13,218           | 5,254         | 10,727  | 269,379    | 279,780    |                 |                  |               |
| 由良町        | 523,023    | 35,515    | 14,728    | 28,228  | 299,643    | 206,351    | 2,976   | 607,362    | 17,365    | 356,233    | 553,618         | 7,649            | 3,410         | 2,484   | 235,499    | 304,576    |                 |                  |               |
| 印南町        | 629,976    | 40,883    | 24,491    | 28,197  | 355,179    | 228,749    | 5,382   | 562,236    | 20,349    | 527,082    | 700,063         | 2,665            | 2,626         | 0       | 307,314    | 387,458    |                 |                  |               |
| みなべ町       | 936,858    | 43,094    | 23,078    | 27,056  | 575,261    | 389,854    | 7,845   | 1,441,348  | 36,570    | 841,594    | 1,033,884       | 16,363           | 16,185        | 76,963  | 317,977    | 606,396    |                 |                  |               |
| 日高川町       | 1,305,072  | 37,837    | 15,436    | 24,989  | 864,654    | 587,295    | 6,322   | 1,373,175  | 113,639   | 615,739    | 1,192,954       | 2,146            | 11,373        | 0       | 453,482    | 725,953    |                 |                  |               |
| 白浜町        | 2,419,238  | 49,352    | 113,627   | 26,232  | 1,579,463  | 982,679    | 19,152  | 2,113,584  | 31,887    | 1,434,716  | 1,152,991       | 19,895           | 17,125        | 10,643  | 356,064    | 749,264    |                 |                  |               |
| 上富田町       | 810,911    | 42,546    | 37,096    | 25,824  | 480,465    | 323,966    | 3,006   | 983,483    | 36,358    | 1,005,121  | 876,298         | 1,665            | 3,246         | 210,588 | 289,183    | 371,616    |                 |                  |               |
| すさみ町       | 628,561    | 31,206    | 23,724    | 23,807  | 370,872    | 254,802    | 2,968   | 639,270    | 48,639    | 300,086    | 723,445         | 14,290           | 4,892         | 173,072 | 89,020     | 442,171    |                 |                  |               |
| 那智勝浦町      | 1,422,205  | 40,044    | 58,809    | 22,810  | 905,796    | 602,329    | 6,870   | 1,626,707  | 111,596   | 885,938    | 988,354         | 9,120            | 4,890         | 1,465   | 134,582    | 838,297    |                 |                  |               |
| 太地町        | 442,283    | 26,121    | 15,847    | 9,639   | 259,962    | 175,185    | 3,387   | 521,429    | 35,717    | 180,749    | 132,770         | 2,786            | 4,179         | 10,207  | 23,100     | 92,498     |                 |                  |               |
| 古座川町       | 467,745    | 27,491    | 12,613    | 33,956  | 281,537    | 173,879    | 3,172   | 518,183    | 120,903   | 170,779    | 413,237         | 8,418            | 10,383        | 171,781 | 83,222     | 139,433    |                 |                  |               |
| 北山村        | 193,133    | 14,399    | 5,377     | 14,989  | 97,903     | 63,686     | 3,715   | 1,247,708  | 19,078    | 38,088     | 81,466          | 1,960            | 2,681         | 897     | 7,936      | 67,992     |                 |                  |               |
| 串本町        | 1,829,818  | 45,047    | 45,658    | 26,629  | 1,214,228  | 823,041    | 10,341  | 1,562,854  | 99,481    | 1,121,511  | 1,589,903       | 14,936           | 7,232         | 0       | 505,117    | 1,062,618  |                 |                  |               |
| 町村計        | 21,564,389 | 775,560   | 841,002   | 520,918 | 13,510,903 | 8,962,460  | 151,425 | 25,505,345 | 1,219,839 | 12,832,165 | 16,125,481      | 197,958          | 173,531       | 687,454 | 5,759,394  | 9,307,144  |                 |                  |               |
| 合計         | 76,122,145 | 2,205,080 | 3,763,918 | 868,723 | 49,939,430 | 32,793,816 | 691,642 | 63,598,282 | 4,312,322 | 94,487,985 | 36,852,765      | 1,683,488        | 466,000       | 750,545 | 11,191,465 | 22,761,267 |                 |                  |               |

(単位:千円)

第6表 性質別歳出（市町村別） つづき

| 区分<br>市町村名 | 普通建設事業費    |            |              |             |                  | 災害復旧事業費      |              |       |       |             | 受託事業<br>(単独) | 受託事業<br>(補助) | 同級他団体<br>施行事業負担金 | 県営事業<br>負担金 | 単独事業費 | 補助事業費 | 単独事業費 | 県営事業<br>負担金 | 同級他団体<br>施行事業負担金 | 受託事業<br>(補助) | 受託事業<br>(単独) |                  |              |
|------------|------------|------------|--------------|-------------|------------------|--------------|--------------|-------|-------|-------------|--------------|--------------|------------------|-------------|-------|-------|-------|-------------|------------------|--------------|--------------|------------------|--------------|
|            | 補助事業費      | 単独事業費      | 国直轄事業<br>負担金 | 県営事業<br>負担金 | 同級他団体<br>施行事業負担金 | 受託事業<br>(補助) | 受託事業<br>(単独) | 補助事業費 | 単独事業費 | 県営事業<br>負担金 |              |              |                  |             |       |       |       |             |                  |              |              | 同級他団体<br>施行事業負担金 | 受託事業<br>(補助) |
| 和歌山市       | 18,963,256 | 14,671,709 | 3,653,500    | 0           | 638,047          | 0            | 0            | 0     | 0     | 7,188       | 2,982        | 4,196        | 0                | 0           | 0     | 0     | 0     | 0           | 0                | 0            | 0            | 0                | 0            |
| 海南市        | 4,979,287  | 2,267,191  | 2,634,374    | 0           | 77,722           | 0            | 0            | 0     | 0     | 97,917      | 43,487       | 54,430       | 0                | 0           | 0     | 0     | 0     | 0           | 0                | 0            | 0            | 0                | 0            |
| 橋本市        | 2,456,112  | 1,109,241  | 1,306,970    | 0           | 39,901           | 0            | 0            | 0     | 0     | 154,270     | 38,777       | 115,493      | 0                | 0           | 0     | 0     | 0     | 0           | 0                | 0            | 0            | 0                | 0            |
| 有田市        | 2,646,891  | 2,268,454  | 375,737      | 0           | 2,700            | 0            | 0            | 0     | 0     | 32,302      | 24,560       | 7,742        | 0                | 0           | 0     | 0     | 0     | 0           | 0                | 0            | 0            | 0                | 0            |
| 御坊市        | 1,315,458  | 569,241    | 700,409      | 0           | 45,808           | 0            | 0            | 0     | 0     | 9,852       | 5,685        | 4,217        | 0                | 0           | 0     | 0     | 0     | 0           | 0                | 0            | 0            | 0                | 0            |
| 田辺市        | 3,025,606  | 1,464,914  | 1,532,360    | 0           | 26,388           | 0            | 0            | 0     | 0     | 393,315     | 220,743      | 172,572      | 0                | 0           | 0     | 0     | 0     | 0           | 0                | 0            | 0            | 0                | 0            |
| 新宮市        | 1,784,542  | 449,030    | 1,303,339    | 0           | 28,322           | 0            | 0            | 0     | 0     | 166,051     | 35,203       | 130,848      | 0                | 0           | 0     | 0     | 0     | 0           | 0                | 0            | 0            | 0                | 0            |
| 紀の川市       | 2,545,713  | 1,017,970  | 1,364,007    | 0           | 163,736          | 0            | 0            | 0     | 0     | 84,348      | 13,804       | 70,544       | 0                | 0           | 0     | 0     | 0     | 0           | 0                | 0            | 0            | 0                | 0            |
| 岩出市        | 1,722,942  | 381,523    | 1,289,259    | 0           | 52,160           | 0            | 0            | 0     | 0     | 5,420       | 5,420        | 0            | 0                | 0           | 0     | 0     | 0     | 0           | 0                | 0            | 0            | 0                | 0            |
| 市計         | 39,439,807 | 24,199,273 | 14,159,955   | 0           | 1,074,784        | 0            | 0            | 0     | 0     | 950,663     | 390,621      | 560,042      | 0                | 0           | 0     | 0     | 0     | 0           | 0                | 0            | 0            | 0                | 0            |
| 紀美野町       | 868,233    | 159,322    | 675,234      | 0           | 33,677           | 0            | 0            | 0     | 0     | 40,574      | 20,274       | 20,300       | 0                | 0           | 0     | 0     | 0     | 0           | 0                | 0            | 0            | 0                | 0            |
| かつらぎ町      | 1,788,193  | 1,231,574  | 485,495      | 0           | 71,124           | 0            | 0            | 0     | 0     | 97,434      | 62,704       | 34,730       | 0                | 0           | 0     | 0     | 0     | 0           | 0                | 0            | 0            | 0                | 0            |
| 九度山町       | 307,301    | 187,725    | 88,545       | 0           | 31,031           | 0            | 0            | 0     | 0     | 32,699      | 13,999       | 18,700       | 0                | 0           | 0     | 0     | 0     | 0           | 0                | 0            | 0            | 0                | 0            |
| 高野町        | 585,347    | 250,038    | 332,799      | 0           | 2,510            | 0            | 0            | 0     | 0     | 50,215      | 6,019        | 44,196       | 0                | 0           | 0     | 0     | 0     | 0           | 0                | 0            | 0            | 0                | 0            |
| 湯浅町        | 755,836    | 441,175    | 304,490      | 0           | 10,171           | 0            | 0            | 0     | 0     | 21,305      | 7,099        | 14,206       | 0                | 0           | 0     | 0     | 0     | 0           | 0                | 0            | 0            | 0                | 0            |
| 広川町        | 755,805    | 490,598    | 265,207      | 0           | 0                | 0            | 0            | 0     | 0     | 77,568      | 74,633       | 2,935        | 0                | 0           | 0     | 0     | 0     | 0           | 0                | 0            | 0            | 0                | 0            |
| 有田川町       | 1,272,832  | 723,778    | 537,539      | 0           | 11,515           | 0            | 0            | 0     | 0     | 106,013     | 77,063       | 28,950       | 0                | 0           | 0     | 0     | 0     | 0           | 0                | 0            | 0            | 0                | 0            |
| 美浜町        | 909,613    | 687,559    | 221,674      | 0           | 380              | 0            | 0            | 0     | 0     | 0           | 0            | 0            | 0                | 0           | 0     | 0     | 0     | 0           | 0                | 0            | 0            | 0                | 0            |
| 日高町        | 729,385    | 357,053    | 348,181      | 0           | 24,151           | 0            | 0            | 0     | 0     | 18,151      | 13,543       | 4,608        | 0                | 0           | 0     | 0     | 0     | 0           | 0                | 0            | 0            | 0                | 0            |
| 由良町        | 418,560    | 68,259     | 346,610      | 0           | 3,691            | 0            | 0            | 0     | 0     | 144,402     | 93,212       | 51,190       | 0                | 0           | 0     | 0     | 0     | 0           | 0                | 0            | 0            | 0                | 0            |
| 印南町        | 1,208,278  | 679,307    | 515,546      | 548         | 12,877           | 0            | 0            | 0     | 0     | 37,181      | 25,994       | 11,187       | 0                | 0           | 0     | 0     | 0     | 0           | 0                | 0            | 0            | 0                | 0            |
| みなべ町       | 1,842,206  | 935,872    | 886,455      | 0           | 19,879           | 0            | 0            | 0     | 0     | 135,689     | 97,781       | 37,908       | 0                | 0           | 0     | 0     | 0     | 0           | 0                | 0            | 0            | 0                | 0            |
| 日高川町       | 1,809,316  | 1,280,380  | 508,276      | 0           | 20,660           | 0            | 0            | 0     | 0     | 280,442     | 279,248      | 1,194        | 0                | 0           | 0     | 0     | 0     | 0           | 0                | 0            | 0            | 0                | 0            |
| 白浜町        | 1,479,390  | 720,897    | 736,828      | 0           | 19,870           | 0            | 0            | 0     | 0     | 41,375      | 21,782       | 19,094       | 0                | 0           | 0     | 0     | 0     | 0           | 0                | 0            | 0            | 0                | 499          |
| 上富田町       | 1,480,325  | 957,943    | 499,576      | 0           | 22,806           | 0            | 0            | 0     | 0     | 8,119       | 5,438        | 2,681        | 0                | 0           | 0     | 0     | 0     | 0           | 0                | 0            | 0            | 0                | 0            |
| すさみ町       | 945,370    | 456,153    | 438,970      | 0           | 6,535            | 0            | 0            | 0     | 0     | 23,576      | 23,252       | 324          | 0                | 0           | 0     | 0     | 0     | 0           | 0                | 0            | 0            | 0                | 0            |
| 那智勝浦町      | 575,750    | 207,146    | 358,824      | 0           | 9,780            | 0            | 0            | 0     | 0     | 119,263     | 8,876        | 110,387      | 0                | 0           | 0     | 0     | 0     | 0           | 0                | 0            | 0            | 0                | 0            |
| 太地町        | 969,697    | 234,703    | 732,293      | 0           | 2,701            | 0            | 0            | 0     | 0     | 0           | 0            | 0            | 0                | 0           | 0     | 0     | 0     | 0           | 0                | 0            | 0            | 0                | 0            |
| 古座川町       | 480,847    | 250,803    | 224,699      | 0           | 5,345            | 0            | 0            | 0     | 0     | 29,293      | 27,949       | 1,344        | 0                | 0           | 0     | 0     | 0     | 0           | 0                | 0            | 0            | 0                | 0            |
| 北山村        | 388,679    | 204,080    | 184,347      | 0           | 252              | 0            | 0            | 0     | 0     | 8,532       | 539          | 7,993        | 0                | 0           | 0     | 0     | 0     | 0           | 0                | 0            | 0            | 0                | 0            |
| 串本町        | 1,109,795  | 457,446    | 641,319      | 0           | 11,030           | 0            | 0            | 0     | 0     | 7,622       | 3,824        | 3,798        | 0                | 0           | 0     | 0     | 0     | 0           | 0                | 0            | 0            | 0                | 0            |
| 町村計        | 20,680,758 | 10,981,811 | 9,332,907    | 548         | 319,985          | 33,400       | 0            | 0     | 0     | 1,279,453   | 863,229      | 415,725      | 0                | 0           | 0     | 0     | 0     | 0           | 0                | 0            | 0            | 0                | 499          |
| 合計         | 60,120,565 | 35,181,084 | 23,492,862   | 548         | 1,394,769        | 33,400       | 0            | 0     | 0     | 2,230,116   | 1,253,850    | 975,767      | 0                | 0           | 0     | 0     | 0     | 0           | 0                | 0            | 0            | 0                | 499          |

(単位:千円)



第6表 性質別歳出（市町村別） つづき

(単位:千円)

| 区分<br>市町村名 | 失業対策<br>事業費 | 公債費        | 積立金        | 投資及び<br>出資金 | 貸付金       | 繰出金        | 前年度繰上<br>充用金 | 合計          |
|------------|-------------|------------|------------|-------------|-----------|------------|--------------|-------------|
| 和歌山市       | 0           | 17,740,317 | 800,788    | 330,999     | 985,449   | 23,860,301 | 0            | 152,724,789 |
| 海南市        | 0           | 3,355,426  | 370,514    | 238,206     | 5,000     | 2,679,646  | 0            | 25,167,146  |
| 橋本市        | 0           | 3,895,923  | 256,163    | 51,048      | 315       | 3,597,208  | 0            | 26,753,393  |
| 有田市        | 0           | 1,381,467  | 719,942    | 152,150     | 301,500   | 1,384,465  | 0            | 14,746,725  |
| 御坊市        | 0           | 1,417,619  | 212,514    | 0           | 1,000     | 1,397,814  | 0            | 12,809,217  |
| 田辺市        | 0           | 5,495,312  | 1,113,692  | 0           | 1,966,720 | 4,200,198  | 0            | 41,054,092  |
| 新宮市        | 0           | 2,604,013  | 122,068    | 0           | 3,000     | 1,592,583  | 0            | 16,287,521  |
| 紀の川市       | 0           | 5,918,701  | 2,274,350  | 39,397      | 0         | 3,477,321  | 0            | 30,441,636  |
| 岩出市        | 0           | 1,259,064  | 825,227    | 0           | 0         | 2,099,762  | 0            | 16,659,413  |
| 市計         | 0           | 43,067,842 | 6,695,258  | 811,800     | 3,262,984 | 44,289,298 | 0            | 336,643,932 |
| 紀美野町       | 0           | 1,162,910  | 267,146    | 84,706      | 300,000   | 845,607    | 0            | 7,139,044   |
| かつらぎ町      | 0           | 1,627,206  | 299,039    | 0           | 0         | 1,296,539  | 0            | 10,510,328  |
| 九度山町       | 0           | 507,972    | 64,393     | 0           | 0         | 488,780    | 0            | 3,248,580   |
| 高野町        | 0           | 360,401    | 177,880    | 10,000      | 50,600    | 459,258    | 0            | 3,758,679   |
| 湯浅町        | 0           | 609,598    | 2,020,028  | 0           | 60,000    | 611,825    | 0            | 10,812,944  |
| 広川町        | 0           | 424,627    | 215,001    | 0           | 0         | 473,823    | 0            | 4,521,700   |
| 有田川町       | 0           | 2,738,409  | 863,589    | 0           | 0         | 2,207,271  | 0            | 15,073,949  |
| 美浜町        | 0           | 329,649    | 206,150    | 0           | 0         | 469,861    | 0            | 4,123,459   |
| 日高町        | 0           | 316,871    | 62,122     | 21,300      | 0         | 645,480    | 0            | 4,338,718   |
| 由良町        | 0           | 382,953    | 3,347      | 13,800      | 0         | 612,426    | 0            | 3,633,089   |
| 印南町        | 0           | 694,527    | 585,026    | 0           | 0         | 472,697    | 0            | 5,437,415   |
| みなべ町       | 0           | 1,479,251  | 209,934    | 0           | 0         | 1,040,008  | 0            | 8,997,342   |
| 日高川町       | 0           | 1,409,223  | 473,251    | 152,571     | 0         | 686,280    | 0            | 9,411,662   |
| 白浜町        | 0           | 1,358,888  | 312,530    | 0           | 3,000     | 1,551,972  | 0            | 11,899,571  |
| 上富田町       | 0           | 687,060    | 120,249    | 0           | 5,856     | 870,554    | 0            | 6,884,334   |
| すさみ町       | 0           | 464,161    | 24,746     | 0           | 480       | 318,434    | 0            | 4,116,768   |
| 那智勝浦町      | 0           | 779,110    | 375,606    | 770,750     | 3,240     | 960,352    | 0            | 8,618,871   |
| 太地町        | 0           | 219,020    | 290,006    | 0           | 0         | 241,499    | 0            | 3,033,170   |
| 古座川町       | 0           | 361,567    | 153,553    | 0           | 0         | 296,379    | 0            | 3,012,486   |
| 北山村        | 0           | 108,274    | 343,659    | 0           | 0         | 131,720    | 0            | 2,560,337   |
| 串本町        | 0           | 1,322,245  | 743,883    | 0           | 34,260    | 1,055,320  | 0            | 10,476,692  |
| 町村計        | 0           | 17,343,922 | 7,811,138  | 1,053,127   | 457,436   | 15,736,085 | 0            | 141,609,138 |
| 合 計        | 0           | 60,411,764 | 14,506,396 | 1,864,927   | 3,720,420 | 60,025,383 | 0            | 478,253,070 |

第7表 義務的経費・普通建設事業費・投資的経費の歳出総額に占める割合（市町村別）

(単位:千円、%)

| 区分<br>市町村名 | 歳出総額<br>A   | 義務的経費      |            |            |                 |             | 普通建設事業費      |             | 投資的経費      |             |
|------------|-------------|------------|------------|------------|-----------------|-------------|--------------|-------------|------------|-------------|
|            |             | 人件費<br>a   | 扶助費<br>b   | 公債費<br>c   | 合計<br>(a+b+c) B | B/A<br>×100 | 普通建設事業費<br>C | C/A<br>×100 | 投資的経費<br>D | D/A<br>×100 |
| 和歌山市       | 152,724,789 | 25,233,255 | 45,461,693 | 17,740,317 | 88,435,265      | 57.9        | 18,963,256   | 12.4        | 18,970,444 | 12.4        |
| 海南市        | 25,167,146  | 4,487,433  | 4,196,658  | 3,355,426  | 12,039,517      | 47.8        | 4,979,287    | 19.8        | 5,077,204  | 20.2        |
| 橋本市        | 26,753,393  | 4,096,145  | 5,002,136  | 3,895,923  | 12,994,204      | 48.6        | 2,456,112    | 9.2         | 2,610,382  | 9.8         |
| 有田市        | 14,746,725  | 2,044,837  | 2,258,936  | 1,381,467  | 5,685,240       | 38.6        | 2,646,891    | 17.9        | 2,679,193  | 18.2        |
| 御坊市        | 12,809,217  | 2,389,449  | 3,146,023  | 1,417,619  | 6,953,091       | 54.3        | 1,315,458    | 10.3        | 1,325,310  | 10.3        |
| 田辺市        | 41,054,092  | 7,315,653  | 8,228,271  | 5,495,312  | 21,039,236      | 51.2        | 3,025,606    | 7.4         | 3,418,921  | 8.3         |
| 新宮市        | 16,287,521  | 2,495,245  | 3,406,225  | 2,604,013  | 8,505,483       | 52.2        | 1,784,542    | 11.0        | 1,950,593  | 12.0        |
| 紀の川市       | 30,441,636  | 4,343,309  | 5,367,376  | 5,918,701  | 15,629,386      | 51.3        | 2,545,713    | 8.4         | 2,630,061  | 8.6         |
| 岩出市        | 16,659,413  | 2,152,430  | 4,588,502  | 1,259,064  | 7,999,996       | 48.0        | 1,722,942    | 10.3        | 1,728,362  | 10.4        |
| 市計         | 336,643,932 | 54,557,756 | 81,655,820 | 43,067,842 | 179,281,418     | 53.3        | 39,439,807   | 11.7        | 40,390,470 | 12.0        |
| 紀美野町       | 7,139,044   | 1,270,249  | 470,416    | 1,162,910  | 2,903,575       | 40.7        | 868,233      | 12.2        | 908,807    | 12.7        |
| かつらぎ町      | 10,510,328  | 1,455,920  | 884,907    | 1,627,206  | 3,968,033       | 37.8        | 1,788,193    | 17.0        | 1,885,627  | 17.9        |
| 九度山町       | 3,248,580   | 656,327    | 237,390    | 507,972    | 1,401,689       | 43.1        | 307,301      | 9.5         | 340,000    | 10.5        |
| 高野町        | 3,758,679   | 828,400    | 137,975    | 360,401    | 1,326,776       | 35.3        | 585,347      | 15.6        | 635,562    | 16.9        |
| 湯浅町        | 10,812,944  | 920,963    | 983,789    | 609,598    | 2,514,350       | 23.3        | 755,836      | 7.0         | 777,141    | 7.2         |
| 広川町        | 4,521,700   | 652,230    | 587,604    | 424,627    | 1,664,461       | 36.8        | 755,805      | 16.7        | 833,373    | 18.4        |
| 有田川町       | 15,073,949  | 2,823,356  | 1,218,148  | 2,738,409  | 6,779,913       | 45.0        | 1,272,832    | 8.4         | 1,378,845  | 9.1         |
| 美浜町        | 4,123,459   | 653,730    | 409,215    | 329,649    | 1,392,594       | 33.8        | 909,613      | 22.1        | 909,613    | 22.1        |
| 日高町        | 4,338,718   | 694,391    | 425,085    | 316,871    | 1,436,347       | 33.1        | 729,385      | 16.8        | 747,536    | 17.2        |
| 由良町        | 3,633,089   | 523,023    | 356,233    | 382,953    | 1,262,209       | 34.7        | 418,560      | 11.5        | 562,962    | 15.5        |
| 印南町        | 5,437,415   | 629,976    | 527,082    | 694,527    | 1,851,585       | 34.1        | 1,208,278    | 22.2        | 1,245,459  | 22.9        |
| みなべ町       | 8,997,342   | 936,858    | 841,594    | 1,479,251  | 3,257,703       | 36.2        | 1,842,206    | 20.5        | 1,977,895  | 22.0        |
| 日高川町       | 9,411,662   | 1,305,072  | 615,739    | 1,409,223  | 3,330,034       | 35.4        | 1,809,316    | 19.2        | 2,089,758  | 22.2        |
| 白浜町        | 11,899,571  | 2,419,238  | 1,434,716  | 1,358,888  | 5,212,842       | 43.8        | 1,479,390    | 12.4        | 1,520,765  | 12.8        |
| 上富田町       | 6,884,334   | 810,911    | 1,005,121  | 687,060    | 2,503,092       | 36.4        | 1,480,325    | 21.5        | 1,488,444  | 21.6        |
| すさみ町       | 4,116,768   | 628,561    | 300,086    | 464,161    | 1,392,808       | 33.8        | 945,370      | 23.0        | 968,946    | 23.5        |
| 那智勝浦町      | 8,618,871   | 1,422,205  | 885,938    | 779,110    | 3,087,253       | 35.8        | 575,750      | 6.7         | 695,013    | 8.1         |
| 太地町        | 3,033,170   | 442,283    | 180,749    | 219,020    | 842,052         | 27.8        | 969,697      | 32.0        | 969,697    | 32.0        |
| 古座川町       | 3,012,486   | 467,745    | 170,779    | 361,567    | 1,000,091       | 33.2        | 480,847      | 16.0        | 510,140    | 16.9        |
| 北山村        | 2,560,337   | 193,133    | 38,088     | 108,274    | 339,495         | 13.3        | 388,679      | 15.2        | 397,211    | 15.5        |
| 串本町        | 10,476,692  | 1,829,818  | 1,121,511  | 1,322,245  | 4,273,574       | 40.8        | 1,109,795    | 10.6        | 1,117,417  | 10.7        |
| 町村計        | 141,609,138 | 21,564,389 | 12,832,165 | 17,343,922 | 51,740,476      | 36.5        | 20,680,758   | 14.6        | 21,960,211 | 15.5        |
| 合計         | 478,253,070 | 76,122,145 | 94,487,985 | 60,411,764 | 231,021,894     | 48.3        | 60,120,565   | 12.6        | 62,350,681 | 13.0        |

第8表 性質別歳出一般財源等充当額（市町村別）

(単位:千円、%)

| 区分<br>市町村名 | 歳出総額<br>A   | 一般財源<br>充当額<br>B | B/A  | 人          |                   |             | 件           |             |          | 費                 |             |             | 物           |          |                   | 件           |             |             | 費        |                   |             |             |             |
|------------|-------------|------------------|------|------------|-------------------|-------------|-------------|-------------|----------|-------------------|-------------|-------------|-------------|----------|-------------------|-------------|-------------|-------------|----------|-------------------|-------------|-------------|-------------|
|            |             |                  |      | 決算額<br>C   | 一般財源<br>等充当額<br>D | C/A<br>×100 | D/C<br>×100 | D/B<br>×100 | 決算額<br>E | 一般財源<br>等充当額<br>F | E/A<br>×100 | F/E<br>×100 | F/B<br>×100 | 決算額<br>G | 一般財源<br>等充当額<br>H | G/A<br>×100 | H/G<br>×100 | H/B<br>×100 | 決算額<br>I | 一般財源<br>等充当額<br>J | I/A<br>×100 | J/I<br>×100 | J/B<br>×100 |
|            |             |                  |      |            |                   |             |             |             |          |                   |             |             |             |          |                   |             |             |             |          |                   |             |             |             |
| 和歌山市       | 152,724,789 | 91,550,321       | 59.9 | 25,233,255 | 22,809,119        | 16.5        | 90.4        | 24.9        | ▲1.4     | ▲1.9              | 13,871,088  | 10,630,243  | 9.1         | 76.6     | 11.6              | 4.0         | 3.0         |             |          |                   |             |             |             |
| 海南市        | 25,167,146  | 16,286,470       | 64.7 | 4,487,433  | 4,119,275         | 17.8        | 91.8        | 25.3        | ▲0.4     | 0.5               | 2,760,894   | 2,030,321   | 11.0        | 73.5     | 12.5              | 12.0        | 5.3         |             |          |                   |             |             |             |
| 橋本市        | 26,753,393  | 18,334,395       | 68.5 | 4,096,145  | 3,828,625         | 15.3        | 93.5        | 20.9        | ▲5.8     | ▲0.8              | 4,021,970   | 2,895,252   | 15.0        | 72.0     | 15.8              | 2.3         | 2.2         |             |          |                   |             |             |             |
| 有田市        | 14,746,725  | 9,840,461        | 66.7 | 2,044,837  | 1,861,670         | 13.9        | 91.0        | 18.9        | ▲7.4     | ▲8.3              | 1,792,183   | 1,389,512   | 12.2        | 77.5     | 14.1              | 3.1         | 5.0         |             |          |                   |             |             |             |
| 御坊市        | 12,809,217  | 8,661,768        | 67.6 | 2,389,449  | 2,232,112         | 18.7        | 93.4        | 25.8        | ▲2.7     | ▲2.6              | 1,590,782   | 1,272,288   | 12.4        | 80.0     | 14.7              | ▲0.5        | ▲1.2        |             |          |                   |             |             |             |
| 田辺市        | 41,054,092  | 26,797,117       | 65.3 | 7,315,653  | 6,544,930         | 17.8        | 89.5        | 24.4        | 0.8      | 1.3               | 5,741,821   | 3,903,829   | 14.0        | 68.0     | 14.6              | ▲1.4        | 1.1         |             |          |                   |             |             |             |
| 新宮市        | 16,287,521  | 10,796,743       | 66.3 | 2,495,245  | 2,281,689         | 15.3        | 91.4        | 21.1        | 0.0      | 3.2               | 2,619,054   | 1,925,909   | 16.1        | 73.5     | 17.8              | ▲2.0        | ▲4.9        |             |          |                   |             |             |             |
| 紀の川市       | 30,441,636  | 22,611,152       | 74.3 | 4,343,309  | 4,002,554         | 14.3        | 92.2        | 17.7        | ▲3.8     | ▲4.2              | 3,236,132   | 2,350,381   | 10.6        | 72.6     | 10.4              | ▲6.6        | ▲10.0       |             |          |                   |             |             |             |
| 岩出市        | 16,659,413  | 11,474,868       | 68.9 | 2,152,430  | 1,928,565         | 12.9        | 89.6        | 16.8        | ▲0.7     | ▲0.1              | 2,459,013   | 1,945,709   | 14.8        | 79.1     | 17.0              | ▲1.6        | ▲1.4        |             |          |                   |             |             |             |
| 市計         | 336,643,932 | 216,353,295      | 64.3 | 54,557,756 | 49,608,539        | 16.2        | 90.9        | 22.9        | ▲1.8     | 0.3               | 38,092,937  | 28,343,444  | 11.3        | 74.4     | 13.1              | 1.5         | 0.6         |             |          |                   |             |             |             |
| 紀美野町       | 7,139,044   | 5,549,861        | 77.7 | 1,270,249  | 1,250,075         | 17.8        | 98.4        | 22.5        | ▲3.2     | ▲1.8              | 826,211     | 562,247     | 11.6        | 68.1     | 10.1              | ▲11.7       | ▲8.3        |             |          |                   |             |             |             |
| かつらぎ町      | 10,510,328  | 7,286,238        | 69.3 | 1,455,920  | 1,376,169         | 13.9        | 94.5        | 18.9        | 2.7      | 2.3               | 1,851,207   | 1,404,550   | 17.6        | 75.9     | 19.3              | ▲3.3        | 0.1         |             |          |                   |             |             |             |
| 九度山町       | 3,248,580   | 2,379,103        | 73.2 | 656,327    | 626,794           | 20.2        | 95.5        | 26.3        | ▲2.1     | 1.5               | 628,444     | 421,171     | 19.3        | 67.0     | 17.7              | 13.3        | 11.0        |             |          |                   |             |             |             |
| 高野町        | 3,758,679   | 2,569,133        | 68.4 | 828,400    | 797,412           | 22.0        | 96.3        | 31.0        | 2.9      | 2.4               | 763,611     | 437,418     | 20.3        | 57.3     | 17.0              | ▲18.0       | ▲16.7       |             |          |                   |             |             |             |
| 湯浅町        | 10,812,944  | 3,770,302        | 34.9 | 920,963    | 780,634           | 8.5         | 84.8        | 20.7        | 1.7      | 5.2               | 3,847,261   | 494,272     | 35.6        | 12.8     | 13.1              | 157.3       | ▲50.1       |             |          |                   |             |             |             |
| 広川町        | 4,521,700   | 3,126,576        | 69.1 | 652,230    | 601,696           | 14.4        | 92.3        | 19.2        | ▲3.9     | ▲2.6              | 684,363     | 553,391     | 15.1        | 80.9     | 17.7              | ▲10.8       | ▲12.6       |             |          |                   |             |             |             |
| 有田川町       | 15,073,949  | 11,015,325       | 73.1 | 2,823,356  | 2,575,725         | 18.7        | 91.2        | 23.4        | ▲0.1     | ▲1.3              | 2,252,643   | 1,439,765   | 14.9        | 63.9     | 13.1              | 0.4         | 3.3         |             |          |                   |             |             |             |
| 美浜町        | 4,123,459   | 2,820,334        | 68.4 | 653,730    | 632,529           | 15.9        | 96.8        | 22.4        | 4.2      | 5.2               | 626,568     | 444,123     | 15.2        | 70.9     | 15.7              | 1.0         | 6.3         |             |          |                   |             |             |             |
| 日高町        | 4,338,718   | 3,053,178        | 70.4 | 694,391    | 642,402           | 16.0        | 92.5        | 21.0        | 3.2      | 4.2               | 827,698     | 634,191     | 19.1        | 76.6     | 20.8              | 7.8         | 6.7         |             |          |                   |             |             |             |
| 由良町        | 3,633,089   | 2,708,467        | 74.5 | 523,023    | 482,773           | 14.4        | 92.3        | 17.8        | ▲0.4     | ▲1.6              | 607,362     | 477,826     | 16.7        | 78.7     | 17.6              | ▲8.5        | ▲7.7        |             |          |                   |             |             |             |
| 印南町        | 5,437,415   | 3,631,792        | 66.8 | 629,976    | 593,772           | 11.6        | 94.3        | 16.3        | ▲2.9     | ▲3.2              | 562,236     | 496,961     | 10.3        | 88.4     | 13.7              | ▲2.0        | 0.0         |             |          |                   |             |             |             |
| みなべ町       | 8,997,342   | 6,033,974        | 67.1 | 936,858    | 866,198           | 10.4        | 92.5        | 14.4        | ▲0.1     | 1.5               | 1,441,348   | 1,054,457   | 16.0        | 73.2     | 17.5              | 5.5         | 4.9         |             |          |                   |             |             |             |
| 日高川町       | 9,411,662   | 6,248,021        | 66.4 | 1,305,072  | 1,223,496         | 13.9        | 93.7        | 19.6        | ▲2.0     | ▲2.2              | 1,373,175   | 1,021,075   | 14.6        | 74.4     | 16.3              | 1.0         | 3.5         |             |          |                   |             |             |             |
| 白浜町        | 11,899,571  | 8,076,528        | 67.9 | 2,419,238  | 2,034,635         | 20.3        | 84.1        | 25.2        | 0.3      | ▲1.8              | 2,113,584   | 1,389,224   | 17.8        | 65.7     | 17.2              | 0.9         | ▲1.0        |             |          |                   |             |             |             |
| 上富田町       | 6,884,334   | 4,161,074        | 60.4 | 810,911    | 710,250           | 11.8        | 87.6        | 17.1        | ▲1.6     | ▲0.4              | 983,483     | 716,750     | 14.3        | 72.9     | 17.2              | 9.2         | 1.2         |             |          |                   |             |             |             |
| すさみ町       | 4,116,768   | 2,606,771        | 63.3 | 628,561    | 582,692           | 15.3        | 92.7        | 22.4        | ▲2.8     | ▲3.8              | 639,270     | 362,809     | 15.5        | 56.8     | 13.9              | ▲4.7        | ▲22.3       |             |          |                   |             |             |             |
| 那智勝浦町      | 8,618,871   | 5,992,854        | 69.5 | 1,422,205  | 1,360,454         | 16.5        | 95.7        | 22.7        | ▲2.1     | ▲1.5              | 1,626,707   | 1,350,452   | 18.9        | 83.0     | 22.5              | 10.7        | 19.2        |             |          |                   |             |             |             |
| 太地町        | 3,033,170   | 1,934,834        | 63.8 | 442,283    | 418,567           | 14.6        | 94.6        | 21.6        | 4.2      | 3.4               | 521,429     | 442,516     | 17.2        | 84.9     | 22.9              | ▲4.4        | ▲0.7        |             |          |                   |             |             |             |
| 古座川町       | 3,012,486   | 2,456,359        | 81.5 | 467,745    | 454,416           | 15.5        | 97.2        | 18.5        | 1.9      | 3.8               | 518,183     | 419,860     | 17.2        | 81.0     | 17.1              | ▲9.2        | ▲6.9        |             |          |                   |             |             |             |
| 北山村        | 2,560,337   | 2,111,692        | 82.5 | 193,133    | 191,685           | 7.5         | 99.3        | 9.1         | 10.3     | 10.6              | 1,247,708   | 1,179,258   | 48.7        | 94.5     | 55.8              | 185.4       | 242.3       |             |          |                   |             |             |             |
| 串本町        | 10,476,692  | 7,063,375        | 67.4 | 1,829,818  | 1,564,353         | 17.5        | 85.5        | 22.1        | ▲0.7     | 0.0               | 1,562,854   | 1,092,953   | 14.9        | 69.9     | 15.5              | ▲6.6        | ▲6.0        |             |          |                   |             |             |             |
| 町計         | 141,609,138 | 94,595,791       | 66.8 | 21,564,389 | 19,766,727        | 15.2        | 91.7        | 20.9        | ▲0.2     | 0.0               | 25,505,345  | 16,395,269  | 18.0        | 64.3     | 17.3              | 13.1        | 2.0         |             |          |                   |             |             |             |
| 合計         | 478,253,070 | 310,949,086      | 65.0 | 76,122,145 | 69,375,266        | 15.9        | 91.1        | 22.3        | ▲1.3     | 0.2               | 63,598,282  | 44,738,713  | 13.3        | 70.3     | 14.4              | 5.8         | 1.1         |             |          |                   |             |             |             |

第8表 性質別歳出一般財源等充当額 (市町村別) つづき

| 区分<br>市町村名 | 維持        |                   | 修繕          |             | 費用         |                   | 扶養          |             | 補助       |                   |        | 費用         |            |              | 等        |      |       |       |
|------------|-----------|-------------------|-------------|-------------|------------|-------------------|-------------|-------------|----------|-------------------|--------|------------|------------|--------------|----------|------|-------|-------|
|            | 決算額<br>G  | 一般財源<br>等充当額<br>H | 構成比・割合      |             | 決算額<br>I   | 一般財源<br>等充当額<br>J | 構成比・割合      |             | 決算額<br>K | 一般財源<br>等充当額<br>L | 構成比・割合 |            | 決算額        | 一般財源<br>等充当額 | 昨年度との増減率 |      |       |       |
|            |           |                   | G/A<br>×100 | H/G<br>×100 |            |                   | I/A<br>×100 | J/I<br>×100 |          |                   | K/A    | L/K        |            |              | L/B      | 増減率  | 増減率   |       |
| 和歌山市       | 1,765,994 | 1,593,917         | 1.2         | 90.3        | 45,461,693 | 12,518,608        | 29.8        | 27.5        | 13.7     | 2.1               | 0.9    | 3,704,461  | 3,292,748  | 2.4          | 88.9     | 3.6  | 15.6  | 25.0  |
| 海南市        | 113,805   | 100,597           | 0.6         | 88.4        | 4,196,658  | 1,440,612         | 16.7        | 34.3        | 8.8      | ▲2.7              | ▲0.7   | 1,882,360  | 1,665,044  | 7.5          | 88.5     | 10.2 | ▲5.1  | 0.7   |
| 橋本市        | 193,826   | 160,141           | 0.7         | 82.6        | 5,002,136  | 1,700,863         | 18.7        | 34.0        | 9.3      | 2.0               | 5.0    | 3,028,277  | 2,568,031  | 11.3         | 84.8     | 14.0 | 3.8   | 3.4   |
| 有田市        | 112,028   | 75,228            | 0.8         | 67.2        | 2,258,936  | 775,999           | 15.3        | 34.3        | 7.9      | ▲2.5              | 7.6    | 1,920,024  | 1,785,884  | 13.0         | 93.0     | 18.1 | 19.0  | 20.4  |
| 御坊市        | 33,981    | 15,303            | 0.3         | 45.0        | 3,146,023  | 921,038           | 24.6        | 29.3        | 10.6     | 0.0               | 0.8    | 1,294,725  | 1,158,345  | 10.1         | 89.5     | 13.4 | ▲6.7  | ▲8.5  |
| 新宮市        | 534,047   | 431,453           | 1.3         | 80.8        | 8,228,271  | 2,710,576         | 20.0        | 32.9        | 10.1     | 3.9               | 5.6    | 3,039,457  | 2,353,624  | 7.4          | 77.4     | 8.8  | ▲1.8  | ▲0.6  |
| 田辺市        | 100,230   | 71,559            | 0.7         | 71.4        | 3,406,225  | 979,985           | 20.9        | 28.8        | 9.1      | ▲4.8              | 0.3    | 1,394,510  | 1,288,572  | 8.6          | 92.4     | 11.9 | ▲27.5 | 5.4   |
| 紀の川市       | 194,087   | 97,731            | 0.6         | 50.4        | 5,367,376  | 1,806,450         | 17.6        | 33.7        | 8.0      | 1.5               | 3.0    | 2,960,902  | 2,706,779  | 9.7          | 91.4     | 12.0 | ▲8.8  | ▲5.3  |
| 岩出市        | 44,485    | 42,235            | 0.3         | 94.9        | 4,588,502  | 1,409,047         | 27.5        | 30.7        | 12.3     | 5.5               | 6.5    | 1,502,568  | 1,458,306  | 9.0          | 97.1     | 12.7 | ▲3.6  | 0.3   |
| 市計         | 3,092,483 | 2,588,164         | 0.9         | 83.7        | 81,655,820 | 24,262,578        | 24.3        | 29.7        | 11.2     | 1.6               | 2.2    | 20,727,284 | 18,277,333 | 6.2          | 88.2     | 8.4  | ▲1.0  | 4.9   |
| 紀美野町       | 101,052   | 93,643            | 1.4         | 92.7        | 470,416    | 161,653           | 6.6         | 34.4        | 2.9      | ▲5.9              | ▲4.5   | 901,940    | 805,688    | 12.6         | 89.3     | 14.5 | 6.0   | 8.7   |
| かつらぎ町      | 36,260    | 28,188            | 0.3         | 77.7        | 884,907    | 229,337           | 8.4         | 25.9        | 3.1      | ▲4.7              | ▲2.2   | 1,173,623  | 990,335    | 11.2         | 84.4     | 13.6 | ▲3.6  | ▲0.7  |
| 九度山町       | 18,774    | 17,374            | 0.6         | 92.5        | 237,390    | 69,898            | 7.3         | 29.4        | 2.9      | 3.4               | ▲1.2   | 306,500    | 222,065    | 9.4          | 72.5     | 9.3  | ▲22.3 | ▲16.1 |
| 高野町        | 5,907     | 5,732             | 0.2         | 97.0        | 137,975    | 56,294            | 3.7         | 40.8        | 2.2      | ▲3.1              | 31.0   | 329,085    | 261,866    | 8.8          | 79.6     | 10.2 | ▲0.8  | 2.4   |
| 湯浅町        | 36,270    | 16,376            | 0.3         | 45.2        | 983,789    | 256,100           | 9.1         | 26.0        | 6.8      | ▲2.8              | 40.8   | 946,069    | 806,519    | 8.7          | 85.2     | 21.4 | ▲4.6  | ▲4.4  |
| 広川町        | 52,911    | 45,714            | 1.2         | 86.4        | 587,604    | 195,237           | 13.0        | 33.2        | 6.2      | 6.6               | 3.6    | 597,768    | 538,243    | 13.2         | 90.0     | 17.2 | ▲3.9  | ▲3.8  |
| 美浜町        | 245,637   | 224,584           | 1.6         | 91.4        | 2,118,148  | 335,589           | 8.1         | 27.5        | 3.0      | ▲12.3             | ▲7.6   | 1,346,051  | 981,617    | 8.9          | 72.9     | 8.9  | 11.1  | 5.6   |
| 日高町        | 19,877    | 19,852            | 0.5         | 99.9        | 409,215    | 129,462           | 9.9         | 31.6        | 4.6      | 0.8               | 8.4    | 507,104    | 480,892    | 12.3         | 94.8     | 17.1 | ▲2.0  | ▲3.9  |
| 由良町        | 17,365    | 13,718            | 0.5         | 79.0        | 425,085    | 140,015           | 9.8         | 32.9        | 4.6      | ▲8.4              | 7.6    | 578,358    | 517,885    | 13.3         | 89.5     | 17.0 | 7.2   | 4.8   |
| 印南町        | 20,349    | 14,779            | 0.4         | 72.6        | 527,082    | 169,734           | 9.7         | 32.2        | 4.7      | ▲11.1             | ▲5.8   | 700,063    | 632,990    | 12.9         | 90.4     | 17.4 | 3.1   | 7.8   |
| みなべ町       | 36,570    | 33,166            | 0.4         | 90.7        | 841,594    | 253,561           | 9.4         | 30.1        | 4.2      | ▲2.2              | 0.3    | 1,033,884  | 802,034    | 11.5         | 77.6     | 13.3 | 1.4   | 2.9   |
| 日高川町       | 113,639   | 113,080           | 1.2         | 99.5        | 615,739    | 194,641           | 6.5         | 31.6        | 3.1      | 4.4               | ▲4.5   | 1,192,954  | 1,048,772  | 12.7         | 87.9     | 16.8 | 0.4   | 7.2   |
| 上富田町       | 31,887    | 26,278            | 0.3         | 82.4        | 1,434,716  | 447,165           | 12.1        | 31.2        | 5.5      | ▲0.2              | 8.9    | 1,152,991  | 968,359    | 9.7          | 84.0     | 12.0 | ▲3.2  | ▲7.0  |
| すさみ町       | 36,358    | 22,316            | 0.5         | 61.4        | 1,005,121  | 315,247           | 14.6        | 31.4        | 7.6      | ▲0.7              | 2.5    | 876,298    | 720,828    | 12.7         | 82.3     | 17.3 | 5.4   | 3.9   |
| 那智勝浦町      | 48,639    | 43,207            | 1.2         | 88.8        | 300,086    | 84,873            | 7.3         | 28.3        | 3.3      | ▲9.1              | ▲6.4   | 723,445    | 669,307    | 17.6         | 92.5     | 25.7 | 1.3   | 1.2   |
| 太地町        | 111,596   | 48,718            | 1.3         | 43.7        | 885,938    | 230,139           | 10.3        | 26.0        | 3.8      | ▲4.7              | 8.3    | 988,354    | 809,161    | 11.5         | 81.9     | 13.5 | 0.2   | 3.3   |
| 古座川町       | 35,717    | 34,541            | 1.2         | 96.7        | 180,749    | 61,345            | 6.0         | 33.9        | 3.2      | ▲9.6              | ▲3.1   | 132,770    | 119,330    | 4.4          | 89.9     | 6.2  | ▲4.8  | ▲7.9  |
| 北山村        | 19,078    | 16,602            | 0.7         | 87.0        | 170,779    | 60,667            | 5.7         | 35.5        | 2.5      | ▲18.6             | ▲19.9  | 413,237    | 348,201    | 13.7         | 84.3     | 14.2 | 2.6   | 5.8   |
| 串本町        | 99,481    | 96,286            | 0.9         | 96.8        | 1,121,511  | 353,549           | 10.7        | 31.5        | 5.0      | ▲10.9             | 21.7   | 1,589,903  | 1,165,741  | 15.2         | 73.3     | 16.5 | 30.3  | 3.1   |
| 町村計        | 1,219,839 | 1,018,369         | 0.9         | 83.5        | 12,832,165 | 3,848,843         | 9.1         | 30.0        | 4.1      | ▲4.9              | 4.3    | 16,125,481 | 13,445,790 | 11.4         | 83.4     | 14.2 | 2.8   | 1.4   |
| 合計         | 4,312,322 | 3,606,533         | 0.9         | 83.6        | 94,487,985 | 28,111,421        | 19.8        | 29.8        | 9.0      | 0.7               | 2.5    | 36,852,765 | 31,723,123 | 7.7          | 86.1     | 10.2 | 0.6   | 3.4   |

(単位:千円、%)

第8表 性質別歳出一般財源等充当額（市町村別） つづき

| 区分<br>市町村名 | 公          |                   |             | 債         |              |             | 費          |                   |      | 種           |           |              | 立           |            |                   | 金    |             |             | 出           |      |                   | 金           |             |      |              |
|------------|------------|-------------------|-------------|-----------|--------------|-------------|------------|-------------------|------|-------------|-----------|--------------|-------------|------------|-------------------|------|-------------|-------------|-------------|------|-------------------|-------------|-------------|------|--------------|
|            | 決算額<br>M   | 一般財源<br>等充当額<br>N | M/A<br>×100 | 構成比・割合    |              | N/B<br>×100 | 決算額        | 一般財源<br>等充当額<br>O | P    | O/A<br>×100 | 構成比・割合    |              | P/B<br>×100 | 決算額        | 一般財源<br>等充当額<br>Q | R    | Q/A<br>×100 | R/Q<br>×100 | R/B<br>×100 | 決算額  | 一般財源<br>等充当額<br>R | R/A<br>×100 | R/B<br>×100 | 決算額  | 一般財源<br>等充当額 |
|            |            |                   |             | 昨年年度との増減率 | 一般財源<br>等充当額 |             |            |                   |      |             | 昨年年度との増減率 | 一般財源<br>等充当額 |             |            |                   |      |             |             |             |      |                   |             |             |      |              |
| 和歌山市       | 17,740,317 | 17,714,512        | 111.6       | 99.9      | 19.3         | 11.2        | 800,788    | 629,503           | 0.5  | 78.6        | 0.7       | 86.7         | 23,860,301  | 21,160,792 | 15.6              | 88.7 | 23.1        | 0.6         | 0.6         | 0.6  | 0.8               | 0.8         | 0.8         | 0.8  |              |
| 海南市        | 3,355,426  | 3,324,754         | 13.3        | 99.1      | 20.4         | 4.6         | 370,514    | 360,000           | 1.5  | 97.2        | 2.2       | 32.3         | 2,679,646   | 2,237,725  | 10.6              | 83.5 | 13.7        | 1.2         | 0.8         | 1.2  | 0.8               | 0.8         | 0.8         | 0.8  |              |
| 橋本市        | 3,895,923  | 3,891,038         | 14.6        | 99.9      | 21.2         | 3.1         | 256,163    | 10,981            | 1.0  | 4.3         | 0.1       | 11.1         | 3,597,208   | 3,117,987  | 13.4              | 86.7 | 17.0        | 0.6         | 0.5         | 0.6  | 0.5               | 0.5         | 0.5         | 0.5  |              |
| 木本町        | 1,381,467  | 1,381,467         | 9.4         | 100.0     | 14.0         | 7.6         | 719,942    | 646,077           | 4.9  | 89.7        | 6.6       | 16.2         | 1,108,342   | 1,108,342  | 9.4               | 80.1 | 11.3        | 0.9         | 0.2         | 0.9  | 0.2               | 0.9         | 0.2         | 0.2  |              |
| 御坊市        | 1,417,619  | 1,362,938         | 11.1        | 96.1      | 15.7         | 1.0         | 212,514    | 202,458           | 1.7  | 95.3        | 2.3       | 89.4         | 1,397,814   | 1,157,900  | 10.9              | 82.8 | 13.4        | 1.1         | 1.9         | 1.1  | 1.9               | 1.1         | 1.9         | 1.9  |              |
| 田辺市        | 5,495,312  | 5,403,558         | 13.4        | 98.3      | 20.2         | 0.5         | 1,113,692  | 1,007,021         | 2.7  | 90.4        | 3.8       | 5.3          | 4,200,198   | 3,559,507  | 10.2              | 84.7 | 13.3        | 3.0         | 3.1         | 3.0  | 3.1               | 3.0         | 3.1         | 3.1  |              |
| 新宮市        | 2,604,013  | 2,506,748         | 16.0        | 96.3      | 23.2         | 4.4         | 122,068    | 113,328           | 0.7  | 92.8        | 1.0       | 73.2         | 1,592,583   | 1,303,636  | 9.8               | 81.9 | 12.1        | 2.8         | 3.8         | 2.8  | 3.8               | 2.8         | 3.8         | 3.8  |              |
| 紀の川市       | 5,918,701  | 5,900,474         | 19.4        | 99.7      | 26.1         | 3.5         | 2,274,350  | 2,267,851         | 7.5  | 99.7        | 10.0      | 258.9        | 3,477,321   | 2,970,465  | 11.4              | 85.4 | 13.1        | 4.7         | 5.2         | 4.7  | 5.2               | 4.7         | 5.2         | 5.2  |              |
| 岩出市        | 1,259,064  | 1,259,064         | 7.6         | 100.0     | 11.0         | 2.2         | 825,227    | 801,648           | 5.0  | 97.1        | 7.0       | 9.3          | 2,099,762   | 1,699,528  | 12.6              | 80.9 | 14.8        | 5.6         | 15.2        | 5.6  | 15.2              | 5.6         | 15.2        | 15.2 |              |
| 市計         | 43,067,842 | 42,744,553        | 12.8        | 99.2      | 19.8         | 4.2         | 6,695,258  | 6,038,867         | 2.0  | 90.2        | 2.8       | 35.3         | 44,289,298  | 38,315,882 | 13.2              | 86.5 | 17.7        | 0.0         | 0.4         | 0.0  | 0.4               | 0.4         | 0.4         | 0.4  |              |
| 紀美野町       | 1,162,910  | 1,145,699         | 16.3        | 98.5      | 20.6         | 0.9         | 287,146    | 260,311           | 3.7  | 97.4        | 4.7       | 55.0         | 845,607     | 754,374    | 11.8              | 89.2 | 13.6        | 6.3         | 6.8         | 6.3  | 6.8               | 6.3         | 6.8         | 6.8  |              |
| かつらぎ町      | 1,627,206  | 1,603,078         | 15.5        | 98.5      | 22.0         | 2.9         | 299,039    | 291,276           | 2.8  | 97.4        | 4.0       | 15.2         | 1,296,539   | 1,134,931  | 12.3              | 87.5 | 15.6        | 3.9         | 4.4         | 3.9  | 4.4               | 3.9         | 4.4         | 4.4  |              |
| 九度山町       | 507,972    | 492,811           | 15.6        | 97.0      | 20.7         | 6.7         | 64,393     | 2                 | 2.0  | 0.0         | 0.0       | 288.5        | 488,780     | 451,000    | 15.0              | 92.3 | 19.0        | 8.5         | 9.7         | 8.5  | 9.7               | 8.5         | 9.7         | 9.7  |              |
| 高野町        | 360,401    | 326,876           | 9.6         | 90.7      | 12.7         | 8.8         | 177,880    | 80,003            | 4.7  | 45.0        | 3.1       | 40.9         | 459,258     | 398,480    | 12.2              | 86.8 | 15.5        | 0.4         | 1.2         | 0.4  | 1.2               | 0.4         | 1.2         | 1.2  |              |
| 湯浅町        | 609,598    | 563,530           | 5.6         | 92.4      | 14.9         | 7.5         | 2,020,028  | 196,048           | 18.7 | 9.7         | 5.2       | 214.3        | 611,825     | 480,647    | 5.7               | 78.6 | 12.7        | 0.4         | 1.1         | 0.4  | 1.1               | 0.4         | 1.1         | 1.1  |              |
| 広川町        | 424,627    | 424,627           | 9.4         | 100.0     | 13.6         | 5.9         | 215,001    | 171,749           | 4.8  | 79.9        | 5.5       | 23.1         | 473,823     | 405,354    | 10.5              | 85.5 | 13.0        | 14.8        | 16.5        | 14.8 | 16.5              | 14.8        | 16.5        | 16.5 |              |
| 有田川町       | 2,738,409  | 2,732,091         | 18.2        | 99.8      | 24.8         | 5.5         | 863,589    | 417,108           | 5.7  | 48.3        | 3.8       | 24.4         | 2,207,271   | 1,986,406  | 14.6              | 90.0 | 18.0        | 5.4         | 6.3         | 5.4  | 6.3               | 5.4         | 6.3         | 6.3  |              |
| 美浜町        | 329,649    | 317,539           | 8.0         | 96.3      | 11.3         | 0.2         | 206,150    | 200,000           | 5.0  | 97.0        | 7.1       | 32.3         | 469,861     | 399,241    | 11.4              | 85.0 | 14.2        | 2.4         | 2.7         | 2.4  | 2.7               | 2.4         | 2.7         | 2.7  |              |
| 日高町        | 316,871    | 316,446           | 7.3         | 99.9      | 10.4         | 2.3         | 62,122     | 56,720            | 1.4  | 91.3        | 1.9       | 40.2         | 645,480     | 578,226    | 14.9              | 89.6 | 18.9        | 4.0         | 4.0         | 4.0  | 4.0               | 4.0         | 4.0         | 4.0  |              |
| 日良町        | 382,953    | 382,643           | 10.5        | 99.9      | 14.1         | 5.5         | 3,347      | 0                 | 0.1  | 0.0         | 0.0       | 8.1          | 612,426     | 554,344    | 16.9              | 90.5 | 20.5        | 5.5         | 6.8         | 5.5  | 6.8               | 5.5         | 6.8         | 6.8  |              |
| 印南町        | 694,527    | 678,243           | 12.8        | 97.7      | 18.7         | 0.5         | 585,026    | 425,204           | 10.8 | 72.7        | 11.7      | 25.5         | 472,697     | 399,785    | 8.7               | 84.6 | 11.0        | 8.8         | 9.9         | 8.8  | 9.9               | 8.8         | 9.9         | 9.9  |              |
| みなべ町       | 1,479,251  | 1,475,264         | 16.4        | 99.7      | 24.4         | 6.4         | 209,934    | 8,000             | 2.3  | 3.8         | 0.1       | 12.7         | 1,040,008   | 933,794    | 11.6              | 89.8 | 15.5        | 1.1         | 0.2         | 1.1  | 0.2               | 1.1         | 0.2         | 0.2  |              |
| 日高川町       | 1,409,223  | 1,396,673         | 15.0        | 99.1      | 22.4         | 13.2        | 473,251    | 355,000           | 5.0  | 75.0        | 5.7       | 29.4         | 686,280     | 594,180    | 7.3               | 86.6 | 9.5         | 23.5        | 25.4        | 23.5 | 25.4              | 23.5        | 25.4        | 25.4 |              |
| 白浜町        | 1,358,888  | 1,320,924         | 11.4        | 97.2      | 16.4         | 7.3         | 312,550    | 166,248           | 2.6  | 53.2        | 2.1       | 26.8         | 1,551,972   | 1,342,631  | 13.0              | 86.5 | 16.6        | 0.4         | 0.6         | 0.4  | 0.6               | 0.4         | 0.6         | 0.6  |              |
| 上富田町       | 687,060    | 683,877           | 10.0        | 95.2      | 15.7         | 1.6         | 120,249    | 60,001            | 1.7  | 49.9        | 1.4       | 63.1         | 870,554     | 726,538    | 12.6              | 83.5 | 17.5        | 1.6         | 2.7         | 1.6  | 2.7               | 1.6         | 2.7         | 2.7  |              |
| すさみ町       | 464,161    | 446,440           | 11.3        | 96.2      | 17.1         | 0.3         | 24,746     | 0                 | 0.6  | 0.0         | 0.0       | 41.7         | 318,434     | 282,534    | 7.7               | 82.4 | 10.1        | 19.8        | 21.3        | 19.8 | 21.3              | 19.8        | 21.3        | 21.3 |              |
| 那智勝浦町      | 779,110    | 756,039           | 9.0         | 97.0      | 12.6         | 6.3         | 375,606    | 297,513           | 4.4  | 79.2        | 5.0       | 55.0         | 960,352     | 781,030    | 11.1              | 81.3 | 13.0        | 2.8         | 4.6         | 2.8  | 4.6               | 2.8         | 4.6         | 4.6  |              |
| 大池町        | 219,020    | 219,020           | 7.2         | 100.0     | 11.3         | 31.4        | 290,006    | 290,000           | 9.6  | 100.0       | 15.0      | 11.5         | 241,499     | 212,724    | 8.0               | 88.1 | 11.0        | 5.5         | 6.2         | 5.5  | 6.2               | 5.5         | 6.2         | 6.2  |              |
| 大庄川町       | 361,567    | 361,567           | 12.0        | 100.0     | 14.7         | 1.7         | 153,553    | 150,000           | 5.1  | 97.7        | 6.1       | 49.7         | 296,379     | 246,201    | 9.8               | 83.1 | 10.0        | 3.8         | 5.3         | 3.8  | 5.3               | 3.8         | 5.3         | 5.3  |              |
| 北山村        | 108,274    | 108,274           | 4.2         | 100.0     | 5.1          | 1.5         | 343,659    | 343,541           | 13.4 | 100.0       | 16.3      | 212.9        | 131,720     | 93,392     | 5.1               | 70.9 | 4.4         | 26.3        | 21.6        | 26.3 | 21.6              | 26.3        | 21.6        | 21.6 |              |
| 串本町        | 1,322,245  | 1,318,773         | 12.6        | 99.7      | 18.7         | 8.6         | 743,883    | 276,227           | 7.1  | 37.1        | 3.9       | 142.9        | 1,055,320   | 859,555    | 10.1              | 81.4 | 12.2        | 1.0         | 0.9         | 1.0  | 0.9               | 1.0         | 0.9         | 0.9  |              |
| 町村計        | 17,343,922 | 17,040,434        | 12.2        | 98.3      | 18.0         | 1.1         | 7,811,138  | 4,044,951         | 5.5  | 51.8        | 4.3       | 15.2         | 18,736,085  | 13,595,367 | 11.1              | 86.4 | 14.4        | 1.6         | 1.5         | 1.6  | 1.5               | 1.6         | 1.5         | 1.5  |              |
| 合計         | 60,411,764 | 59,784,987        | 12.6        | 99.0      | 19.2         | 3.3         | 14,506,396 | 10,083,818        | 3.0  | 69.5        | 3.2       | 15.3         | 60,025,383  | 51,911,249 | 12.6              | 86.5 | 16.7        | 0.4         | 0.4         | 0.4  | 0.4               | 0.4         | 0.4         | 0.4  |              |

第8表 性質別歳出一般財源等充当額（市町村別） つづき

(単位:千円、%)

| 区分    | 投 資        |                   |             | 経 費         |             |                 | そ の 他        |           |                   |             |             |                 |              |
|-------|------------|-------------------|-------------|-------------|-------------|-----------------|--------------|-----------|-------------------|-------------|-------------|-----------------|--------------|
|       | 決算額<br>S   | 一般財源<br>等充当額<br>T | S/A<br>×100 | 構成比・割合      |             | 昨年度との増減率<br>決算額 | 一般財源<br>等充当額 | 決算額<br>U  | 一般財源<br>等充当額<br>V | 構成比・割合      |             | 昨年度との増減率<br>決算額 | 一般財源<br>等充当額 |
|       |            |                   |             | T/S<br>×100 | T/B<br>×100 |                 |              |           |                   | U/A<br>×100 | V/U<br>×100 |                 |              |
| 市町村名  |            |                   |             |             |             |                 |              |           |                   |             |             |                 |              |
| 和歌山市  | 18,970,444 | 1,197,539         | 12.4        | 6.3         | 1.3         | ▲ 18.8          | ▲ 0.1        | 1,316,448 | 3,340             | 0.9         | 0.3         | ▲ 1.2           | ▲ 30.8       |
| 海南市   | 5,077,204  | 842,236           | 20.2        | 16.6        | 5.2         | 7.9             | 37.0         | 243,206   | 165,906           | 1.0         | 68.2        | 1.0             | ▲ 2.0        |
| 橋本市   | 2,610,382  | 157,846           | 9.8         | 6.0         | 0.9         | ▲ 128.6         | ▲ 10.2       | 51,363    | 3,631             | 0.2         | 7.1         | 0.0             | 1,578.5      |
| 有田市   | 2,679,193  | 371,832           | 18.2        | 13.9        | 3.8         | 89.7            | 47.5         | 453,650   | 445,050           | 3.1         | 98.1        | 4.5             | 208.9        |
| 御坊市   | 1,325,310  | 339,386           | 10.3        | 25.6        | 3.9         | ▲ 3.6           | ▲ 12.6       | 1,000     | 0                 | 0.0         | 0.0         | 0.0             | 0.0          |
| 田辺市   | 3,418,921  | 882,319           | 8.3         | 25.8        | 3.3         | ▲ 36.1          | ▲ 7.6        | 1,966,720 | 300               | 4.8         | 0.0         | ▲ 2.5           | 0.0          |
| 新宮市   | 1,950,593  | 325,317           | 12.0        | 16.7        | 3.0         | ▲ 41.2          | ▲ 12.5       | 3,000     | 0                 | 0.0         | 0.0         | 0.0             | 0.0          |
| 紀の川市  | 2,630,061  | 489,170           | 8.6         | 18.6        | 2.2         | ▲ 3.1           | 30.6         | 39,397    | 19,297            | 0.1         | 49.0        | 0.1             | ▲ 92.6       |
| 岩出市   | 1,728,362  | 930,766           | 10.4        | 53.9        | 8.1         | 30.0            | 23.2         | 0         | 0                 | 0.0         | 0.0         | 0.0             | 0.0          |
| 市 計   | 40,390,470 | 5,536,411         | 12.0        | 13.7        | 2.6         | 8.2             | 8.8          | 4,074,784 | 637,524           | 1.2         | 15.6        | 0.3             | ▲ 4.1        |
| 紀美野町  | 908,807    | 131,485           | 12.7        | 14.5        | 2.4         | 31.0            | ▲ 7.6        | 384,706   | 384,706           | 5.4         | 100.0       | 6.9             | 326.0        |
| かつらぎ町 | 1,885,627  | 228,374           | 17.9        | 12.1        | 3.1         | ▲ 8.4           | ▲ 22.2       | 0         | 0                 | 0.0         | 0.0         | 0.0             | 0.0          |
| 九度山町  | 340,000    | 77,988            | 10.5        | 22.9        | 3.3         | 31.3            | ▲ 3.3        | 0         | 0                 | 0.0         | 0.0         | 0.0             | 0.0          |
| 高野町   | 635,562    | 144,452           | 16.9        | 22.7        | 5.6         | 5.3             | ▲ 27.4       | 60,600    | 60,600            | 1.6         | 100.0       | 2.4             | ▲ 3.8        |
| 湯浅町   | 777,141    | 176,176           | 7.2         | 22.7        | 4.7         | 30.1            | 17.4         | 60,000    | 0                 | 0.6         | 0.0         | 0.0             | 0.0          |
| 広川町   | 833,373    | 190,565           | 18.4        | 22.9        | 6.1         | ▲ 8.3           | ▲ 12.5       | 0         | 0                 | 0.0         | 0.0         | 0.0             | 0.0          |
| 有田川町  | 1,378,845  | 322,440           | 9.1         | 23.4        | 2.9         | ▲ 47.3          | 4.3          | 0         | 0                 | 0.0         | 0.0         | 0.0             | 0.0          |
| 美浜町   | 909,613    | 205,463           | 22.1        | 22.6        | 7.3         | 14.3            | 5.1          | 0         | 0                 | 0.0         | 0.0         | ▲ 100.0         | 0.0          |
| 日高町   | 747,536    | 147,441           | 17.2        | 19.7        | 4.8         | 35.6            | ▲ 32.7       | 21,300    | 0                 | 0.5         | 0.0         | 0.0             | 33.1         |
| 由良町   | 562,962    | 207,195           | 15.5        | 36.8        | 7.6         | 13.0            | 4.6          | 13,800    | 13,800            | 0.4         | 100.0       | 0.5             | ▲ 65.6       |
| 印南町   | 1,245,459  | 220,324           | 22.9        | 17.7        | 6.1         | ▲ 40.7          | 15.0         | 0         | 0                 | 0.0         | 0.0         | 0.0             | 0.0          |
| みなべ町  | 1,977,895  | 607,500           | 22.0        | 30.7        | 10.1        | 27.2            | 2.2          | 0         | 0                 | 0.0         | 0.0         | 0.0             | 0.0          |
| 日高川町  | 2,089,758  | 197,433           | 22.2        | 9.4         | 3.2         | 6.2             | 1.6          | 152,571   | 103,671           | 1.6         | 0.0         | 1.7             | 0.0          |
| 白浜町   | 1,520,765  | 381,064           | 12.8        | 25.1        | 4.7         | ▲ 29.0          | ▲ 15.4       | 3,000     | 0                 | 0.0         | 0.0         | ▲ 5.3           | ▲ 100.0      |
| 上富田町  | 1,488,444  | 235,267           | 21.6        | 15.8        | 5.7         | 127.1           | 12.5         | 5,856     | 0                 | 0.1         | 0.0         | 0.0             | ▲ 8.6        |
| すさみ町  | 968,946    | 154,909           | 23.5        | 16.0        | 5.9         | ▲ 11.2          | ▲ 48.7       | 480       | 0                 | 0.0         | 0.0         | ▲ 58.6          | 0.0          |
| 那智勝浦町 | 695,013    | 359,348           | 8.1         | 51.7        | 6.0         | ▲ 28.4          | 22.4         | 773,990   | 0                 | 9.0         | 0.0         | 0.0             | 384.6        |
| 太地町   | 969,697    | 136,791           | 32.0        | 14.1        | 7.1         | 179.4           | 119.4        | 0         | 0                 | 0.0         | 0.0         | 0.0             | 0.0          |
| 古座川町  | 510,140    | 322,317           | 16.9        | 63.2        | 13.1        | 6.7             | 86.9         | 0         | 0                 | 0.0         | 0.0         | 0.0             | 0.0          |
| 北山村   | 397,211    | 94,794            | 15.5        | 23.9        | 4.5         | ▲ 18.1          | 52.5         | 0         | 0                 | 0.0         | 0.0         | ▲ 100.0         | 0.0          |
| 串本町   | 1,117,417  | 335,024           | 10.7        | 30.0        | 4.7         | 8.7             | ▲ 21.9       | 34,260    | 914               | 0.3         | 2.7         | 0.0             | ▲ 3.9        |
| 町 計   | 21,960,211 | 4,876,350         | 15.5        | 22.2        | 5.2         | ▲ 2.0           | ▲ 1.8        | 1,510,563 | 563,691           | 1.1         | 37.3        | 0.6             | 210.7        |
| 合 計   | 62,350,681 | 10,412,761        | 13.0        | 16.7        | 3.3         | 4.4             | 3.6          | 5,585,347 | 1,201,215         | 1.2         | 21.5        | 0.4             | 18.0         |
|       |            |                   |             |             |             |                 |              |           |                   |             |             |                 | 233.8        |
|       |            |                   |             |             |             |                 |              |           |                   |             |             |                 | 17.5         |

第9表 目的別歳出（市町村別）

（単位：千円）

| 区分<br>市町村名 | 議会費       | 総務費        | 民生費        | 衛生費        | 労働費     | 農水産業費<br>林業費 | 商工費       |
|------------|-----------|------------|------------|------------|---------|--------------|-----------|
| 和歌山市       | 870,646   | 9,176,666  | 29,546,101 | 6,939,229  | 176,309 | 796,637      | 1,248,065 |
| 海南市        | 279,668   | 2,162,609  | 4,626,805  | 2,180,918  | 9,713   | 299,200      | 125,689   |
| 橋本市        | 238,287   | 1,810,660  | 5,274,602  | 2,508,192  | 311     | 308,499      | 263,786   |
| 有田市        | 160,149   | 2,073,243  | 2,546,383  | 1,667,785  | 0       | 170,879      | 69,922    |
| 御坊市        | 159,447   | 1,389,368  | 2,558,127  | 1,178,705  | 8,188   | 227,490      | 99,436    |
| 田辺市        | 273,164   | 4,081,481  | 7,203,366  | 3,137,148  | 1,340   | 1,079,526    | 548,917   |
| 新宮市        | 178,880   | 1,302,801  | 2,839,847  | 1,876,057  | 901     | 159,439      | 260,449   |
| 紀の川市       | 229,560   | 4,692,221  | 5,079,609  | 2,283,091  | 131     | 414,885      | 216,531   |
| 岩出市        | 155,344   | 1,520,127  | 3,331,211  | 1,887,905  | 0       | 103,069      | 202,545   |
| 市計         | 2,545,145 | 28,209,176 | 63,006,051 | 23,659,030 | 196,893 | 3,559,624    | 3,035,340 |
| 紀美野町       | 79,698    | 736,250    | 1,109,468  | 1,248,600  | 0       | 277,754      | 60,546    |
| かつらぎ町      | 98,991    | 1,273,989  | 1,849,512  | 577,668    | 0       | 314,547      | 109,613   |
| 九度山町       | 60,242    | 403,981    | 454,952    | 230,156    | 0       | 94,949       | 69,527    |
| 高野町        | 54,522    | 680,043    | 401,289    | 376,779    | 0       | 35,049       | 124,742   |
| 湯浅町        | 65,370    | 755,193    | 1,046,348  | 480,877    | 0       | 91,978       | 31,675    |
| 広川町        | 55,835    | 471,743    | 657,374    | 581,987    | 0       | 111,737      | 73,319    |
| 有田川町       | 107,028   | 1,594,732  | 2,383,507  | 1,044,440  | 458     | 706,302      | 150,242   |
| 美浜町        | 66,881    | 658,962    | 668,200    | 329,974    | 0       | 128,812      | 29,121    |
| 日高町        | 66,694    | 548,883    | 856,620    | 391,224    | 0       | 287,162      | 61,930    |
| 由良町        | 70,134    | 403,821    | 564,498    | 288,615    | 0       | 196,045      | 54,684    |
| 印南町        | 72,964    | 515,612    | 719,136    | 419,044    | 392     | 225,468      | 8,553     |
| みなべ町       | 76,646    | 558,490    | 1,178,216  | 455,251    | 0       | 637,782      | 106,977   |
| 日高川町       | 71,953    | 1,304,736  | 1,067,753  | 892,456    | 0       | 287,586      | 163,144   |
| 白浜町        | 96,477    | 1,118,904  | 1,989,113  | 1,112,220  | 4       | 347,176      | 229,221   |
| 上富田町       | 81,843    | 619,330    | 1,064,871  | 568,284    | 0       | 209,485      | 29,494    |
| すさみ町       | 63,338    | 467,938    | 504,222    | 463,134    | 0       | 92,226       | 51,386    |
| 那智勝浦町      | 82,527    | 1,307,190  | 1,411,705  | 893,712    | 0       | 136,783      | 201,519   |
| 太地町        | 58,168    | 691,070    | 419,358    | 148,032    | 30      | 30,405       | 52,966    |
| 古座川町       | 54,440    | 399,655    | 464,485    | 184,883    | 0       | 146,864      | 46,243    |
| 北山村        | 31,601    | 1,498,693  | 156,908    | 58,505     | 0       | 44,227       | 38,078    |
| 串本町        | 84,861    | 1,146,851  | 1,642,713  | 1,268,161  | 0       | 121,856      | 152,059   |
| 町村計        | 1,500,213 | 17,156,066 | 20,610,248 | 12,014,002 | 884     | 4,524,193    | 1,845,039 |
| 合計         | 4,045,358 | 45,365,242 | 83,616,299 | 35,673,032 | 197,777 | 8,083,817    | 4,880,379 |

第9表 目的別歳出（市町村別） つづき

（単位：千円）

| 区分<br>市町村名 | 土木費        | 消防費        | 教育費        | 災害<br>復旧費 | 公債費        | 諸支出費   | 前年度繰上<br>充用費 | 歳出<br>合計    |
|------------|------------|------------|------------|-----------|------------|--------|--------------|-------------|
| 和歌山市       | 12,774,334 | 4,018,993  | 8,288,636  | 193       | 17,714,512 | 0      | 0            | 91,550,321  |
| 海南市        | 690,428    | 858,444    | 1,707,215  | 21,027    | 3,324,754  | 0      | 0            | 16,286,470  |
| 橋本市        | 1,516,415  | 857,884    | 1,609,376  | 55,345    | 3,891,038  | 0      | 0            | 18,334,395  |
| 有田市        | 416,553    | 458,820    | 887,157    | 8,103     | 1,381,467  | 0      | 0            | 9,840,461   |
| 御坊市        | 427,320    | 482,755    | 763,615    | 4,379     | 1,362,938  | 0      | 0            | 8,661,768   |
| 田辺市        | 1,217,718  | 1,383,518  | 2,364,956  | 102,417   | 5,403,566  | 0      | 0            | 26,797,117  |
| 新宮市        | 280,334    | 503,666    | 798,148    | 89,473    | 2,506,748  | 0      | 0            | 10,796,743  |
| 紀の川市       | 1,174,516  | 1,034,943  | 1,514,971  | 70,220    | 5,900,474  | 0      | 0            | 22,611,152  |
| 岩出市        | 1,309,830  | 706,789    | 998,957    | 27        | 1,259,064  | 0      | 0            | 11,474,868  |
| 市計         | 19,807,448 | 10,305,812 | 18,933,031 | 351,184   | 42,744,561 | 0      | 0            | 216,353,295 |
| 紀美野町       | 156,105    | 397,667    | 337,938    | 136       | 1,145,699  | 0      | 0            | 5,549,861   |
| かつらぎ町      | 496,468    | 359,264    | 582,156    | 20,952    | 1,603,078  | 0      | 0            | 7,286,238   |
| 九度山町       | 131,539    | 158,650    | 261,604    | 20,692    | 492,811    | 0      | 0            | 2,379,103   |
| 高野町        | 166,514    | 192,572    | 194,723    | 16,024    | 326,876    | 0      | 0            | 2,569,133   |
| 湯浅町        | 161,439    | 278,805    | 280,570    | 14,517    | 563,530    | 0      | 0            | 3,770,302   |
| 広川町        | 183,059    | 211,268    | 352,556    | 3,071     | 424,627    | 0      | 0            | 3,126,576   |
| 有田川町       | 752,463    | 657,152    | 865,706    | 21,204    | 2,732,091  | 0      | 0            | 11,015,325  |
| 美浜町        | 185,819    | 181,207    | 253,819    | 0         | 317,539    | 0      | 0            | 2,820,334   |
| 日高町        | 55,071     | 173,429    | 290,919    | 4,800     | 316,446    | 0      | 0            | 3,053,178   |
| 由良町        | 295,031    | 159,439    | 239,227    | 54,330    | 382,643    | 0      | 0            | 2,708,467   |
| 印南町        | 129,677    | 219,075    | 631,841    | 11,787    | 678,243    | 0      | 0            | 3,631,792   |
| みなべ町       | 569,082    | 311,473    | 640,506    | 24,287    | 1,475,264  | 0      | 0            | 6,033,974   |
| 日高川町       | 210,788    | 285,383    | 551,657    | 15,892    | 1,396,673  | 0      | 0            | 6,248,021   |
| 白浜町        | 685,542    | 537,064    | 614,734    | 13,449    | 1,320,924  | 11,700 | 0            | 8,076,528   |
| 上富田町       | 243,522    | 228,705    | 457,370    | 4,293     | 653,877    | 0      | 0            | 4,161,074   |
| すさみ町       | 142,788    | 200,708    | 174,107    | 484       | 446,440    | 0      | 0            | 2,606,771   |
| 那智勝浦町      | 353,816    | 376,615    | 364,879    | 108,069   | 756,039    | 0      | 0            | 5,992,854   |
| 太地町        | 107,706    | 44,903     | 163,164    | 0         | 219,032    | 0      | 0            | 1,934,834   |
| 古座川町       | 157,163    | 338,232    | 275,590    | 27,237    | 361,567    | 0      | 0            | 2,456,359   |
| 北山村        | 62,951     | 38,925     | 67,498     | 6,032     | 108,274    | 0      | 0            | 2,111,692   |
| 串本町        | 411,416    | 394,375    | 518,338    | 3,972     | 1,318,773  | 0      | 0            | 7,063,375   |
| 町村計        | 5,657,959  | 5,744,911  | 8,118,902  | 371,228   | 17,040,446 | 11,700 | 0            | 94,595,791  |
| 合計         | 25,465,407 | 16,050,723 | 27,051,933 | 722,412   | 59,785,007 | 11,700 | 0            | 310,949,086 |



第10表 基金の状況（市町村別）

| 区分<br>市町村名 | 積              |                | 立              |                | 基              |                | 金              |                | 額              |                | 運              |                | 用              |                | 基              |                | 金              |                |
|------------|----------------|----------------|----------------|----------------|----------------|----------------|----------------|----------------|----------------|----------------|----------------|----------------|----------------|----------------|----------------|----------------|----------------|----------------|
|            | 財政調整基金         |                | 減債基金           |                | その他特定目的基金      |                | 合計             |                | 土地開発基金         |                | その他定額運用基金      |                | 合計             |                | 未現在高           |                | 未現在高           |                |
|            | 平成28年度<br>未現在高 | 平成29年度<br>未現在高 | 平成28年度<br>未現在高 | 平成29年度<br>未現在高 | 平成28年度<br>未現在高 | 平成29年度<br>未現在高 | 平成28年度<br>未現在高 | 平成29年度<br>未現在高 | 平成28年度<br>未現在高 | 平成29年度<br>未現在高 | 平成28年度<br>未現在高 | 平成29年度<br>未現在高 | 平成28年度<br>未現在高 | 平成29年度<br>未現在高 | 平成28年度<br>未現在高 | 平成29年度<br>未現在高 | 平成28年度<br>未現在高 | 平成29年度<br>未現在高 |
| 和歌山市       | 14,964,048     | 11,055,360     | 1,588,545      | 1,588,860      | 1,793,861      | 1,583,362      | 18,346,454     | 14,227,582     | 0              | 0              | 0              | 0              | 0              | 0              | 0              | 0              | 0              | 0              |
| 海南市        | 2,207,536      | 2,215,501      | 402,916        | 763,309        | 1,435,478      | 748,580        | 4,045,930      | 3,727,390      | 0              | 0              | 0              | 0              | 0              | 0              | 0              | 0              | 0              | 0              |
| 橋本市        | 1,035,280      | 1,045,610      | 5,859          | 5,860          | 2,289,461      | 2,203,794      | 3,330,600      | 3,255,264      | 202,441        | 202,821        | 0              | 0              | 0              | 0              | 202,441        | 202,821        | 0              | 0              |
| 有田市        | 2,349,241      | 2,852,687      | 1,094,050      | 1,104,898      | 1,059,210      | 1,278,385      | 4,502,501      | 5,235,970      | 0              | 0              | 0              | 0              | 0              | 0              | 0              | 0              | 0              | 0              |
| 御坊市        | 2,536,910      | 2,240,778      | 82,144         | 86,257         | 1,238,538      | 1,368,393      | 3,857,592      | 3,695,428      | 0              | 0              | 0              | 0              | 0              | 0              | 0              | 0              | 0              | 0              |
| 田辺市        | 3,563,446      | 3,563,799      | 9,005,100      | 9,315,334      | 9,319,501      | 10,038,632     | 21,888,047     | 22,917,765     | 307,873        | 308,405        | 9,467          | 9,468          | 0              | 0              | 317,340        | 317,873        | 0              | 0              |
| 新宮市        | 2,050,000      | 2,060,000      | 1,793,000      | 1,843,000      | 4,407,881      | 3,924,468      | 8,250,881      | 7,827,468      | 0              | 0              | 0              | 0              | 0              | 0              | 738,760        | 739,345        | 0              | 0              |
| 紀の川市       | 4,182,365      | 4,866,480      | 2,577,021      | 1,858,738      | 3,389,199      | 4,098,848      | 10,148,585     | 10,824,066     | 738,760        | 739,345        | 0              | 0              | 0              | 0              | 307,701        | 307,920        | 0              | 0              |
| 岩出市        | 1,531,839      | 1,519,293      | 1,985,486      | 2,039,977      | 2,132,164      | 2,533,507      | 5,649,489      | 6,092,777      | 307,701        | 307,920        | 9,467          | 9,468          | 0              | 0              | 1,566,242      | 1,567,959      | 0              | 0              |
| 市計         | 34,420,665     | 31,419,508     | 18,534,121     | 18,606,233     | 27,065,293     | 27,777,969     | 80,020,079     | 77,803,710     | 1,556,775      | 1,558,491      | 9,467          | 9,468          | 0              | 0              | 75,675         | 75,694         | 3,000          | 3,000          |
| 紀美野町       | 2,226,829      | 2,204,496      | 30,878         | 30,893         | 1,335,904      | 1,322,950      | 3,593,611      | 3,558,339      | 75,675         | 75,694         | 0              | 0              | 0              | 0              | 0              | 0              | 0              | 0              |
| かつらぎ町      | 1,096,522      | 849,722        | 90,008         | 3,496          | 1,577,875      | 1,574,439      | 2,764,405      | 2,427,657      | 0              | 0              | 3,000          | 3,000          | 0              | 0              | 0              | 0              | 0              | 0              |
| 九度山町       | 418,959        | 359,252        | 33,872         | 36,272         | 252,374        | 257,237        | 705,205        | 652,761        | 133,180        | 133,186        | 3,500          | 3,500          | 0              | 0              | 136,680        | 136,686        | 0              | 0              |
| 高野町        | 1,249,974      | 1,201,926      | 40,611         | 40,619         | 658,430        | 641,350        | 1,949,015      | 1,883,895      | 81,368         | 81,373         | 0              | 0              | 0              | 0              | 81,368         | 81,373         | 0              | 0              |
| 湯浅町        | 129,133        | 300,446        | 101,158        | 101,158        | 724,623        | 2,403,273      | 954,914        | 2,804,877      | 117,032        | 117,072        | 0              | 0              | 0              | 0              | 117,032        | 117,072        | 0              | 0              |
| 広川町        | 702,336        | 704,275        | 309,025        | 309,878        | 2,474,320      | 2,660,572      | 3,485,681      | 3,674,725      | 425,612        | 425,612        | 0              | 0              | 0              | 0              | 425,612        | 425,612        | 0              | 0              |
| 有田川町       | 4,074,865      | 4,082,202      | 1,643,239      | 1,846,470      | 6,464,923      | 6,857,331      | 12,183,027     | 12,786,003     | 0              | 0              | 0              | 0              | 0              | 0              | 0              | 0              | 0              | 0              |
| 美浜町        | 1,356,139      | 1,209,054      | 62,354         | 61,835         | 187,470        | 172,630        | 1,605,963      | 1,443,519      | 0              | 0              | 0              | 0              | 0              | 0              | 0              | 0              | 0              | 0              |
| 日高町        | 1,386,126      | 1,242,535      | 3,723          | 3,730          | 240,091        | 242,337        | 1,629,940      | 1,488,602      | 96,085         | 96,149         | 0              | 0              | 0              | 0              | 0              | 0              | 0              | 0              |
| 由良町        | 1,090,433      | 995,027        | 525            | 526            | 46,598         | 43,450         | 1,137,556      | 1,039,003      | 158,241        | 158,241        | 0              | 0              | 0              | 0              | 96,085         | 96,149         | 0              | 0              |
| 印南町        | 2,488,260      | 2,501,310      | 141,599        | 141,889        | 3,455,299      | 3,942,298      | 6,085,158      | 6,585,497      | 486,722        | 486,722        | 0              | 0              | 0              | 0              | 155,298        | 155,298        | 0              | 0              |
| みなべ町       | 1,481,991      | 1,482,605      | 483,409        | 483,489        | 3,277,988      | 3,484,478      | 5,243,388      | 5,450,572      | 137,229        | 137,229        | 155,298        | 155,298        | 0              | 0              | 642,020        | 642,020        | 0              | 0              |
| 日高川町       | 3,581,555      | 3,594,702      | 1,030,644      | 1,033,251      | 2,943,828      | 3,196,429      | 7,556,027      | 7,824,382      | 59,944         | 59,944         | 0              | 0              | 0              | 0              | 137,229        | 137,229        | 0              | 0              |
| 白浜町        | 2,539,369      | 2,548,698      | 101,425        | 101,669        | 2,201,704      | 2,430,030      | 4,842,498      | 5,080,397      | 100,406        | 100,406        | 0              | 0              | 0              | 0              | 59,944         | 59,980         | 0              | 0              |
| 上富田町       | 1,051,472      | 1,051,514      | 321,572        | 371,573        | 487,460        | 472,426        | 1,860,504      | 1,895,513      | 0              | 0              | 0              | 0              | 0              | 0              | 100,406        | 100,406        | 0              | 0              |
| すさみ町       | 1,666,668      | 1,666,668      | 43,103         | 43,103         | 1,456,515      | 1,298,078      | 3,166,286      | 3,007,849      | 105,638        | 294,992        | 7,954          | 8,674          | 0              | 0              | 113,592        | 303,666        | 0              | 0              |
| 那智勝浦町      | 1,026,102      | 976,774        | 1,224,754      | 1,225,585      | 1,320,888      | 1,639,852      | 3,571,744      | 3,842,211      | 447,168        | 455,258        | 0              | 0              | 0              | 0              | 447,168        | 455,258        | 0              | 0              |
| 太地町        | 627,457        | 587,457        | 306,441        | 296,425        | 625,771        | 621,277        | 1,559,669      | 1,505,159      | 84,571         | 84,571         | 0              | 0              | 0              | 0              | 84,571         | 84,571         | 0              | 0              |
| 古座川町       | 1,249,283      | 1,249,956      | 316,358        | 316,516        | 1,518,997      | 1,609,516      | 3,084,638      | 3,175,988      | 51,173         | 51,199         | 55,756         | 69,756         | 0              | 0              | 106,929        | 120,955        | 0              | 0              |
| 北山村        | 640,672        | 669,184        | 74,527         | 74,545         | 692,294        | 1,007,423      | 1,407,493      | 1,751,152      | 25,950         | 25,950         | 0              | 0              | 0              | 0              | 25,950         | 25,950         | 0              | 0              |
| 串本町        | 1,228,063      | 1,136,943      | 566,544        | 592,526        | 1,678,167      | 1,857,755      | 3,472,774      | 3,587,224      | 0              | 0              | 0              | 0              | 0              | 0              | 0              | 0              | 0              | 0              |
| 町村計        | 31,312,208     | 30,614,746     | 6,925,769      | 7,115,448      | 33,621,519     | 37,735,131     | 71,859,496     | 75,465,325     | 2,585,994      | 2,625,393      | 225,508        | 240,228        | 2,811,502      | 2,865,621      | 4,377,744      | 4,433,580      | 0              | 0              |
| 合計         | 65,732,873     | 62,034,254     | 25,459,890     | 25,721,681     | 60,686,812     | 65,513,100     | 151,879,575    | 153,269,035    | 4,142,769      | 4,183,884      | 234,975        | 249,696        | 4,377,744      | 4,433,580      | 0              | 0              | 0              | 0              |

（単位：千円）

第11表 地方債の状況（市町村別）

（単位：千円、％）

| 区分<br>市町村名 | 平成29年度公債費  |           |            |       | 一時借入金<br>利子 | 平成28年度<br>地方債現在高<br>A | 平成29年度<br>地方債現在高<br>B | B－A<br>C | C/A<br>x100 | 標準財政規模<br>D | B/D<br>x100 |
|------------|------------|-----------|------------|-------|-------------|-----------------------|-----------------------|----------|-------------|-------------|-------------|
|            | 元金         | 利子        | 計          |       |             |                       |                       |          |             |             |             |
| 和歌山市       | 17,740,317 | 1,494,607 | 17,740,166 | 1,724 | 173,616,527 | 174,593,468           | 976,941               | 0.6      | 77,744,959  | 224.6       |             |
| 海南市        | 3,355,426  | 264,265   | 3,354,671  | 198   | 32,886,688  | 33,560,082            | 673,394               | 2.0      | 13,779,566  | 243.5       |             |
| 橋本市        | 3,895,923  | 307,449   | 3,895,451  | 812   | 35,212,304  | 34,431,850            | ▲780,454              | ▲2.2     | 16,372,852  | 210.3       |             |
| 有田市        | 1,381,467  | 85,536    | 1,381,148  | 0     | 10,298,571  | 10,524,642            | 226,071               | 2.2      | 7,313,480   | 143.9       |             |
| 御坊市        | 1,417,619  | 130,307   | 1,454,139  | 1,279 | 14,563,321  | 14,288,989            | ▲274,332              | ▲1.9     | 6,760,148   | 211.4       |             |
| 田辺市        | 5,495,312  | 455,372   | 5,495,142  | 333   | 51,767,252  | 49,696,482            | ▲2,070,770            | ▲4.0     | 23,531,849  | 211.2       |             |
| 新宮市        | 2,604,013  | 170,849   | 2,603,998  | 199   | 26,432,997  | 25,481,848            | ▲951,149              | ▲3.6     | 9,365,671   | 272.1       |             |
| 紀の川市       | 5,918,701  | 231,894   | 5,918,701  | 0     | 32,510,671  | 29,425,064            | ▲3,085,607            | ▲9.5     | 18,543,987  | 158.7       |             |
| 岩出市        | 1,259,064  | 70,641    | 1,259,064  | 0     | 7,400,003   | 6,879,231             | ▲520,772              | ▲7.0     | 9,969,065   | 69.0        |             |
| 市計         | 43,067,842 | 3,210,920 | 43,102,480 | 4,545 | 384,688,334 | 378,881,656           | ▲5,806,678            | ▲1.5     | 183,381,577 | 206.6       |             |
| 紀美野町       | 1,162,910  | 66,384    | 1,162,910  | 0     | 9,401,681   | 9,185,647             | ▲216,034              | ▲2.3     | 4,697,054   | 195.6       |             |
| かつらぎ町      | 1,627,206  | 112,311   | 1,627,128  | 159   | 16,168,996  | 15,911,479            | ▲257,517              | ▲1.6     | 5,780,140   | 275.3       |             |
| 九度山町       | 507,972    | 475,755   | 507,393    | 222   | 4,569,022   | 4,366,392             | ▲202,630              | ▲4.4     | 2,125,167   | 205.5       |             |
| 高野町        | 360,401    | 21,271    | 360,401    | 0     | 3,318,294   | 3,433,525             | 115,231               | 3.5      | 2,044,258   | 168.0       |             |
| 湯浅町        | 609,598    | 70,140    | 609,598    | 0     | 8,399,067   | 8,445,690             | 46,623                | 0.6      | 3,454,033   | 244.5       |             |
| 広川町        | 424,627    | 26,659    | 424,627    | 0     | 3,828,425   | 3,783,757             | ▲44,668               | ▲1.2     | 2,590,999   | 146.0       |             |
| 有田川町       | 2,738,409  | 225,151   | 2,738,403  | 121   | 22,379,450  | 21,081,498            | ▲1,297,952            | ▲5.8     | 9,992,738   | 211.0       |             |
| 美浜町        | 329,649    | 26,280    | 329,587    | 5     | 3,259,823   | 3,313,916             | 54,093                | 1.7      | 2,301,207   | 144.0       |             |
| 日高町        | 316,871    | 28,452    | 316,865    | 5     | 3,505,477   | 3,700,764             | 195,287               | 5.6      | 2,574,148   | 143.8       |             |
| 由良町        | 382,953    | 31,408    | 382,953    | 0     | 4,454,845   | 4,460,700             | 5,855                 | 0.1      | 2,438,068   | 183.0       |             |
| 印南町        | 694,527    | 51,005    | 694,527    | 0     | 7,089,035   | 7,106,613             | 17,578                | 0.2      | 3,229,346   | 220.1       |             |
| みなべ町       | 1,479,251  | 89,099    | 1,479,251  | 0     | 10,347,970  | 9,925,639             | ▲422,331              | ▲4.1     | 5,326,383   | 186.3       |             |
| 日高川町       | 1,409,223  | 81,061    | 1,409,223  | 0     | 10,765,352  | 10,590,690            | ▲174,662              | ▲1.6     | 5,462,434   | 193.9       |             |
| 白浜町        | 1,358,888  | 143,718   | 1,358,717  | 46    | 16,102,332  | 15,903,290            | ▲199,042              | ▲1.2     | 7,014,868   | 226.7       |             |
| 上富田町       | 687,060    | 50,796    | 687,001    | 33    | 6,362,104   | 6,918,418             | 556,314               | 8.7      | 3,759,307   | 184.0       |             |
| すさみ町       | 464,161    | 38,186    | 464,161    | 0     | 5,018,996   | 5,198,221             | 179,225               | 3.6      | 2,363,913   | 219.9       |             |
| 那智勝浦町      | 779,110    | 709,578   | 779,093    | 0     | 9,982,200   | 10,489,204            | 507,004               | 5.1      | 4,790,821   | 218.9       |             |
| 太地町        | 219,020    | 203,781   | 219,020    | 0     | 2,535,607   | 3,128,526             | 592,919               | 23.4     | 1,405,649   | 222.6       |             |
| 古座川町       | 361,567    | 338,083   | 361,567    | 0     | 3,306,233   | 3,145,222             | ▲161,011              | ▲4.9     | 1,982,755   | 158.6       |             |
| 北山村        | 108,274    | 97,499    | 108,274    | 0     | 1,268,939   | 1,335,648             | 66,709                | 5.3      | 546,913     | 244.2       |             |
| 串本町        | 1,322,245  | 105,047   | 1,322,245  | 0     | 13,103,342  | 12,812,516            | ▲290,826              | ▲2.2     | 6,059,547   | 211.4       |             |
| 町村計        | 17,343,922 | 1,317,619 | 17,342,944 | 591   | 165,167,190 | 164,237,355           | ▲929,835              | ▲0.6     | 79,939,748  | 205.5       |             |
| 合計         | 60,411,764 | 4,528,539 | 60,445,424 | 5,136 | 549,855,524 | 543,119,011           | ▲6,736,513            | ▲1.2     | 263,321,325 | 206.3       |             |

（注）標準財政規模には、臨時財政対策債発行可能額を含む。

第11表 地方債の状況（市町村別） つづき

| 区分<br>市町村名 | 平成29年度地方債発行額 |            |       |       |                  |                 |           |              |           |             | 平成29年度末地方債現在高 |         |            |                  |                 |            |              |            |  |  |
|------------|--------------|------------|-------|-------|------------------|-----------------|-----------|--------------|-----------|-------------|---------------|---------|------------|------------------|-----------------|------------|--------------|------------|--|--|
|            | 総額           | 財政融資<br>資金 | 旧郵貯資金 | 旧簡保資金 | 地方公共団体<br>金融機構資金 | うち旧公営企<br>業金融公庫 | 市中銀行      | その他の<br>金融機関 | その他       | 総額          | 財政融資<br>資金    | 旧郵貯資金   | 旧簡保資金      | 地方公共団体<br>金融機構資金 | うち旧公営企<br>業金融公庫 | 市中銀行       | その他の<br>金融機関 | その他        |  |  |
| 和歌山市       | 17,222,500   | 6,494,470  | 0     | 0     | 9,200,530        | 0               | 180,800   | 1,095,100    | 251,600   | 174,593,468 | 58,987,471    | 48,164  | 3,606,971  | 72,700,037       | 7,422,522       | 15,138,983 | 18,561,359   | 5,550,483  |  |  |
| 海南市        | 3,763,800    | 1,468,100  | 0     | 0     | 1,838,200        | 0               | 0         | 434,100      | 23,400    | 33,560,082  | 14,564,919    | 0       | 698,847    | 13,304,704       | 1,049,061       | 2,884,591  | 1,292,694    | 814,327    |  |  |
| 橋本市        | 2,807,548    | 631,300    | 0     | 0     | 1,812,048        | 0               | 123,700   | 191,100      | 49,400    | 34,431,850  | 8,965,643     | 42,072  | 773,467    | 13,221,895       | 1,359,945       | 4,730,309  | 4,242,083    | 2,456,381  |  |  |
| 有田市        | 1,521,683    | 1,368,983  | 0     | 0     | 152,700          | 0               | 0         | 0            | 0         | 10,524,642  | 6,390,147     | 124,231 | 247,936    | 3,100,778        | 697,635         | 329,806    | 293,328      | 38,416     |  |  |
| 御坊市        | 1,049,500    | 488,200    | 0     | 0     | 383,600          | 0               | 26,200    | 44,100       | 107,400   | 14,288,989  | 7,399,599     | 10,385  | 758,339    | 2,918,646        | 305,082         | 1,398,690  | 1,589,730    | 213,600    |  |  |
| 田辺市        | 2,969,000    | 1,615,880  | 0     | 0     | 459,520          | 0               | 418,100   | 475,500      | 0         | 49,696,482  | 25,807,123    | 5,091   | 2,150,918  | 6,367,922        | 1,141,818       | 6,657,930  | 8,300,138    | 407,360    |  |  |
| 新宮市        | 1,482,000    | 788,300    | 0     | 0     | 645,500          | 0               | 0         | 48,200       | 0         | 25,481,848  | 11,780,837    | 44,681  | 382,111    | 6,871,963        | 195,930         | 1,714,338  | 4,418,718    | 269,200    |  |  |
| 紀の川市       | 2,601,200    | 509,200    | 0     | 0     | 678,400          | 0               | 0         | 1,413,600    | 0         | 29,425,064  | 6,425,594     | 0       | 1,487,692  | 6,620,161        | 975,230         | 3,090,777  | 11,790,838   | 10,002     |  |  |
| 岩出市        | 667,651      | 350,000    | 0     | 0     | 0                | 0               | 317,651   | 0            | 0         | 6,879,231   | 3,201,271     | 6,201   | 509,130    | 374,247          | 0               | 2,092,160  | 696,222      | 0          |  |  |
| 市計         | 34,084,882   | 13,714,433 | 0     | 0     | 15,170,498       | 0               | 1,066,451 | 3,701,700    | 431,800   | 378,881,656 | 143,522,604   | 280,825 | 10,615,411 | 125,480,353      | 13,147,223      | 38,037,584 | 51,185,110   | 9,759,769  |  |  |
| 紀美野町       | 880,492      | 452,178    | 0     | 0     | 43,900           | 0               | 163,214   | 0            | 221,200   | 9,185,647   | 4,696,745     | 0       | 297,737    | 1,305,783        | 279,545         | 801,233    | 436,769      | 1,647,380  |  |  |
| かつらぎ町      | 1,257,300    | 590,200    | 0     | 0     | 659,200          | 0               | 7,900     | 0            | 0         | 15,911,479  | 9,156,623     | 0       | 387,035    | 4,812,684        | 580,444         | 1,407,694  | 147,443      | 0          |  |  |
| 九度山町       | 273,125      | 207,028    | 0     | 0     | 54,997           | 54,997          | 11,100    | 0            | 0         | 4,366,392   | 3,453,602     | 190     | 62,923     | 521,892          | 521,892         | 314,270    | 0            | 13,515     |  |  |
| 高野町        | 454,361      | 454,361    | 0     | 0     | 0                | 0               | 0         | 0            | 0         | 3,433,525   | 2,599,606     | 7,292   | 260,491    | 451,016          | 93,742          | 115,120    | 0            | 0          |  |  |
| 湯浅町        | 586,081      | 504,570    | 0     | 0     | 81,511           | 0               | 0         | 0            | 0         | 8,445,690   | 4,084,397     | 0       | 165,120    | 549,236          | 100,807         | 2,368,788  | 867,592      | 410,557    |  |  |
| 広川町        | 353,300      | 349,300    | 0     | 0     | 4,000            | 0               | 0         | 0            | 0         | 3,783,757   | 3,202,911     | 0       | 236,788    | 314,058          | 0               | 30,000     | 0            | 0          |  |  |
| 有田川町       | 1,215,300    | 554,600    | 0     | 0     | 267,100          | 0               | 190,100   | 0            | 203,500   | 21,081,498  | 7,042,318     | 27,477  | 1,130,266  | 6,224,675        | 526,563         | 1,101,262  | 4,351,616    | 1,203,884  |  |  |
| 美浜町        | 357,400      | 310,400    | 0     | 0     | 35,900           | 0               | 0         | 11,100       | 0         | 3,313,916   | 2,308,564     | 0       | 135,689    | 709,423          | 167,841         | 0          | 39,050       | 121,190    |  |  |
| 日高町        | 483,700      | 224,300    | 0     | 0     | 27,600           | 0               | 231,800   | 0            | 0         | 3,700,764   | 2,503,732     | 0       | 108,046    | 848,987          | 157,976         | 235,805    | 2,990        | 1,204      |  |  |
| 由良町        | 357,400      | 313,600    | 0     | 0     | 43,800           | 0               | 0         | 0            | 0         | 4,460,700   | 3,854,683     | 0       | 91,515     | 384,348          | 2,750           | 0          | 130,154      | 0          |  |  |
| 印南町        | 661,100      | 398,500    | 0     | 0     | 262,600          | 262,600         | 0         | 0            | 0         | 7,106,613   | 2,784,271     | 0       | 475,505    | 2,570,859        | 2,570,859       | 431,598    | 838,596      | 5,784      |  |  |
| みなべ町       | 967,821      | 742,221    | 0     | 0     | 225,600          | 0               | 0         | 0            | 0         | 9,925,639   | 5,454,015     | 6,035   | 500,930    | 2,897,894        | 212,510         | 337,412    | 167,433      | 561,920    |  |  |
| 日高川町       | 1,153,500    | 659,300    | 0     | 0     | 376,300          | 0               | 0         | 117,900      | 0         | 10,590,690  | 7,472,780     | 4,066   | 87,206     | 1,595,208        | 308,398         | 146,760    | 1,192,958    | 91,712     |  |  |
| 白浜町        | 1,015,957    | 339,292    | 0     | 0     | 520,665          | 0               | 4,400     | 151,600      | 0         | 15,903,290  | 6,162,971     | 24,297  | 259,669    | 7,014,436        | 370,537         | 1,121,644  | 1,307,712    | 12,561     |  |  |
| 上富田町       | 1,192,519    | 853,389    | 0     | 0     | 121,930          | 0               | 10,000    | 0            | 207,200   | 6,918,418   | 3,203,467     | 0       | 338,510    | 1,937,959        | 61,601          | 984,564    | 211,075      | 242,843    |  |  |
| すさみ町       | 605,200      | 501,100    | 0     | 0     | 104,100          | 0               | 0         | 0            | 0         | 5,198,221   | 4,666,771     | 0       | 208,612    | 290,347          | 21,447          | 26,191     | 0            | 6,300      |  |  |
| 那智勝浦町      | 1,216,582    | 1,135,942  | 0     | 0     | 45,340           | 0               | 4,000     | 0            | 31,300    | 10,489,204  | 7,439,835     | 6,704   | 180,839    | 781,470          | 97,409          | 1,122,473  | 373,704      | 584,179    |  |  |
| 太地町        | 796,700      | 670,800    | 0     | 0     | 0                | 0               | 0         | 125,900      | 0         | 3,128,526   | 2,608,080     | 0       | 31,259     | 339,147          | 41,852          | 10,630     | 139,400      | 0          |  |  |
| 古座川町       | 177,072      | 172,772    | 0     | 0     | 4,300            | 4,300           | 0         | 0            | 0         | 3,145,222   | 2,588,075     | 0       | 69,780     | 481,943          | 441,629         | 3,630      | 0            | 1,794      |  |  |
| 北山村        | 164,208      | 145,000    | 0     | 0     | 0                | 0               | 0         | 19,208       | 0         | 1,335,648   | 832,746       | 0       | 0          | 22,285           | 0               | 0          | 480,617      | 0          |  |  |
| 串本町        | 926,372      | 821,672    | 0     | 0     | 19,800           | 0               | 0         | 18,600       | 66,300    | 12,812,516  | 7,227,622     | 0       | 614,669    | 2,145,445        | 21,562          | 1,014,430  | 173,489      | 1,636,861  |  |  |
| 町村計        | 15,095,490   | 10,400,525 | 0     | 0     | 2,898,643        | 321,897         | 622,514   | 444,308      | 729,500   | 164,237,355 | 93,343,814    | 76,061  | 5,642,599  | 36,199,095       | 6,579,364       | 11,573,504 | 10,860,598   | 6,541,684  |  |  |
| 合計         | 49,180,372   | 24,114,958 | 0     | 0     | 18,069,141       | 321,897         | 1,688,965 | 4,146,008    | 1,161,300 | 543,119,011 | 236,866,418   | 356,886 | 16,258,010 | 161,679,448      | 19,726,587      | 49,611,088 | 62,045,708   | 16,301,453 |  |  |

(単位：千円、%)

第12表 各種指数表（市町村別）

財政力指数

（単位：千円、％）

| 区分<br>市町村名 | 平成27年度<br>基準財政収入額<br>A' | 平成27年度<br>基準財政需要額<br>B' | 平成28年度<br>基準財政収入額<br>A' | 平成28年度<br>基準財政需要額<br>B' | 平成29年度<br>基準財政収入額<br>A | 平成29年度<br>基準財政需要額<br>B | ①<br>A' / B' | ②<br>A' / B' | ③<br>A / B | 財政力指数<br>(①～③<br>の平均) |
|------------|-------------------------|-------------------------|-------------------------|-------------------------|------------------------|------------------------|--------------|--------------|------------|-----------------------|
| 和歌山市       | 46,623,411              | 57,755,876              | 47,700,387              | 58,157,924              | 47,502,877             | 57,875,884             | 0.807        | 0.820        | 0.821      | 0.816                 |
| 海南市        | 6,120,838               | 10,954,014              | 6,091,504               | 10,907,744              | 6,111,640              | 10,872,743             | 0.559        | 0.558        | 0.562      | 0.560                 |
| 橋本市        | 6,133,843               | 13,020,841              | 6,310,153               | 13,287,886              | 6,231,151              | 13,522,897             | 0.471        | 0.475        | 0.461      | 0.469                 |
| 有田市        | 2,900,836               | 6,237,378               | 3,113,372               | 6,183,484               | 3,108,813              | 6,022,548              | 0.465        | 0.503        | 0.516      | 0.495                 |
| 御坊市        | 2,862,289               | 5,572,880               | 2,939,915               | 5,573,745               | 2,925,957              | 5,533,976              | 0.514        | 0.527        | 0.529      | 0.523                 |
| 田辺市        | 7,451,378               | 19,455,584              | 7,589,455               | 19,886,614              | 7,525,969              | 19,742,351             | 0.383        | 0.382        | 0.381      | 0.382                 |
| 新宮市        | 2,901,124               | 7,739,928               | 2,931,851               | 7,998,854               | 2,916,588              | 8,001,284              | 0.375        | 0.367        | 0.365      | 0.369                 |
| 紀の川市       | 5,893,939               | 14,283,067              | 5,991,853               | 14,937,190              | 6,041,527              | 15,187,690             | 0.413        | 0.401        | 0.398      | 0.404                 |
| 岩出市        | 4,771,691               | 7,572,547               | 5,053,624               | 7,833,267               | 5,152,191              | 7,927,334              | 0.630        | 0.645        | 0.650      | 0.642                 |
| 市計         | 85,659,349              | 142,592,115             | 87,722,114              | 144,766,708             | 87,516,713             | 144,686,707            | 0.601        | 0.606        | 0.605      | 0.604                 |
| 紀美野町       | 866,656                 | 4,109,889               | 895,783                 | 4,188,099               | 889,544                | 4,124,516              | 0.211        | 0.214        | 0.216      | 0.214                 |
| かつらぎ町      | 1,863,008               | 5,066,535               | 1,872,100               | 4,994,384               | 1,856,914              | 4,938,122              | 0.368        | 0.375        | 0.376      | 0.373                 |
| 九度山町       | 421,205                 | 2,028,150               | 423,428                 | 1,962,466               | 406,777                | 1,933,675              | 0.208        | 0.216        | 0.210      | 0.211                 |
| 高野町        | 374,505                 | 1,926,961               | 384,983                 | 1,914,497               | 385,478                | 1,856,567              | 0.194        | 0.201        | 0.208      | 0.201                 |
| 湯浅町        | 1,035,532               | 3,127,950               | 1,063,353               | 3,093,101               | 1,063,950              | 3,003,080              | 0.331        | 0.344        | 0.354      | 0.343                 |
| 広川町        | 695,841                 | 2,345,442               | 701,579                 | 2,317,704               | 691,612                | 2,289,300              | 0.297        | 0.303        | 0.302      | 0.301                 |
| 有田川町       | 2,782,091               | 8,057,702               | 2,842,438               | 8,313,288               | 2,859,230              | 8,448,962              | 0.345        | 0.342        | 0.338      | 0.342                 |
| 美浜町        | 610,698                 | 2,064,457               | 622,794                 | 2,068,318               | 623,564                | 2,035,460              | 0.296        | 0.301        | 0.306      | 0.301                 |
| 日高町        | 660,904                 | 2,258,001               | 682,091                 | 2,287,865               | 699,788                | 2,280,928              | 0.293        | 0.298        | 0.307      | 0.299                 |
| 由良町        | 728,953                 | 2,131,244               | 715,499                 | 2,131,172               | 736,264                | 2,108,953              | 0.342        | 0.336        | 0.349      | 0.342                 |
| 印南町        | 928,646                 | 2,923,668               | 948,986                 | 2,887,460               | 925,893                | 2,837,395              | 0.318        | 0.329        | 0.326      | 0.324                 |
| みなべ町       | 1,394,900               | 4,499,030               | 1,387,114               | 4,599,891               | 1,355,454              | 4,589,680              | 0.310        | 0.302        | 0.295      | 0.302                 |
| 日高川町       | 1,119,825               | 4,851,676               | 1,118,289               | 4,899,937               | 1,128,303              | 4,722,761              | 0.231        | 0.228        | 0.239      | 0.233                 |
| 白浜町        | 2,565,147               | 5,621,653               | 2,651,022               | 5,697,055               | 2,625,563              | 5,715,890              | 0.456        | 0.465        | 0.459      | 0.460                 |
| 上富田町       | 1,473,058               | 3,049,733               | 1,503,167               | 3,081,955               | 1,554,777              | 3,133,307              | 0.483        | 0.488        | 0.496      | 0.489                 |
| すさみ町       | 422,323                 | 2,249,885               | 420,555                 | 2,224,771               | 403,656                | 2,163,215              | 0.188        | 0.189        | 0.187      | 0.188                 |
| 那智勝浦町      | 1,418,206               | 4,174,308               | 1,451,645               | 4,210,147               | 1,424,298              | 4,176,857              | 0.340        | 0.345        | 0.341      | 0.342                 |
| 太地町        | 243,987                 | 1,201,202               | 243,544                 | 1,191,905               | 232,671                | 1,246,522              | 0.203        | 0.204        | 0.187      | 0.198                 |
| 古座川町       | 231,430                 | 1,924,743               | 232,553                 | 1,915,185               | 231,531                | 1,856,733              | 0.120        | 0.121        | 0.125      | 0.122                 |
| 北山村        | 58,016                  | 588,845                 | 59,915                  | 556,970                 | 60,755                 | 511,176                | 0.099        | 0.108        | 0.119      | 0.109                 |
| 串本町        | 1,407,901               | 5,109,717               | 1,402,479               | 5,200,891               | 1,380,605              | 5,259,112              | 0.276        | 0.270        | 0.263      | 0.270                 |
| 町計         | 21,302,832              | 69,310,791              | 21,623,317              | 69,737,061              | 21,536,627             | 69,232,211             | 0.307        | 0.310        | 0.311      | 0.309                 |
| 合計         | 106,962,181             | 211,902,906             | 109,345,431             | 214,503,769             | 109,053,340            | 213,918,918            | 0.505        | 0.510        | 0.510      | 0.508                 |

第12表 各種指数表 (市町村別) つづき

| 区分<br>市町村名 | 経常収支比率       |              |              |                  |             |             |             |             |             |                  | 平成29年度 |                  |                  |      |      |      |      |      |      |      |       |       |       |      |      |
|------------|--------------|--------------|--------------|------------------|-------------|-------------|-------------|-------------|-------------|------------------|--------|------------------|------------------|------|------|------|------|------|------|------|-------|-------|-------|------|------|
|            | 経常経費充当一般財源等  |              |              |                  |             | 経常収支比率      |             |             |             |                  | 経常収支比率 |                  |                  |      |      |      |      |      |      |      |       |       |       |      |      |
|            | A<br>経常一般財源等 | B<br>取補填償特別分 | C<br>臨時財政対策債 | D<br>経常経費充当一般財源等 | E<br>うち人件費分 | F<br>うち物件費分 | G<br>うち扶助費分 | H<br>うち補助費分 | I<br>うち公債費分 | 臨時財源<br>増減<br>老齢 | うち人件費分 | 臨時財源<br>増減<br>老齢 | 臨時財源<br>増減<br>老齢 |      |      |      |      |      |      |      |       |       |       |      |      |
| 和歌山市       | 73,395,436   | 0            | 6,293,200    | 78,845,002       | 21,862,747  | 9,671,107   | 11,674,593  | 2,493,063   | 14,863,430  | 98.9             | 27.4   | 29.8             | 12.1             | 13.2 | 14.7 | 15.9 | 3.1  | 3.4  | 18.7 | 20.3 | 95.6  | 103.0 | 26.4  | 28.5 |      |
| 海南市        | 13,264,471   | 0            | 900,400      | 13,405,004       | 3,944,089   | 1,632,574   | 1,409,827   | 1,315,027   | 2,785,149   | 94.6             | 101.1  | 27.8             | 11.5             | 12.3 | 10.0 | 10.6 | 9.3  | 9.9  | 19.7 | 21.0 | 93.0  | 93.0  | 99.2  | 27.5 | 29.3 |
| 橋本市        | 15,788,826   | 0            | 986,148      | 17,052,378       | 3,764,563   | 2,473,741   | 1,700,863   | 2,201,758   | 3,891,038   | 101.7            | 108.0  | 22.4             | 14.7             | 15.7 | 10.1 | 10.8 | 13.1 | 13.9 | 23.2 | 24.6 | 100.3 | 106.3 | 23.0  | 24.4 |      |
| 有田市        | 7,219,244    | 0            | 431,283      | 7,389,023        | 1,822,751   | 1,190,056   | 773,405     | 1,016,093   | 1,381,467   | 96.6             | 102.4  | 23.8             | 15.6             | 16.5 | 10.1 | 10.7 | 13.3 | 14.1 | 18.1 | 19.1 | 96.6  | 102.4 | 24.8  | 26.3 |      |
| 御坊市        | 6,447,474    | 0            | 401,800      | 7,154,405        | 2,148,033   | 691,067     | 901,038     | 1,007,066   | 1,362,938   | 104.5            | 111.0  | 31.4             | 10.1             | 10.7 | 13.2 | 14.0 | 14.7 | 15.6 | 19.9 | 21.1 | 102.3 | 108.5 | 31.7  | 33.7 |      |
| 田辺市        | 22,580,681   | 0            | 1,210,600    | 22,746,804       | 6,279,467   | 3,079,912   | 2,710,154   | 1,797,910   | 5,403,558   | 95.6             | 100.7  | 26.4             | 12.9             | 13.6 | 11.4 | 12.0 | 7.6  | 8.0  | 22.7 | 23.9 | 92.6  | 97.3  | 25.8  | 27.1 |      |
| 新宮市        | 9,139,011    | 0            | 476,300      | 9,631,701        | 2,244,369   | 1,586,581   | 949,639     | 1,126,417   | 2,506,748   | 100.2            | 105.4  | 23.3             | 16.5             | 17.4 | 9.9  | 10.4 | 11.7 | 12.3 | 26.1 | 27.4 | 100.2 | 105.3 | 22.6  | 23.8 |      |
| 紀の川市       | 17,910,873   | 0            | 928,100      | 17,543,162       | 3,985,092   | 1,992,797   | 1,797,269   | 2,421,503   | 4,595,604   | 93.1             | 97.9   | 21.2             | 22.2             | 10.6 | 11.1 | 9.5  | 10.0 | 12.9 | 13.5 | 24.4 | 25.7  | 95.5  | 100.4 | 22.3 | 23.5 |
| 岩出市        | 9,420,130    | 0            | 667,651      | 8,771,157        | 1,874,861   | 1,437,832   | 1,407,223   | 1,293,098   | 1,165,972   | 86.9             | 93.1   | 18.6             | 19.9             | 14.3 | 15.3 | 13.9 | 14.9 | 12.8 | 13.7 | 11.6 | 12.4  | 85.9  | 91.7  | 18.9 | 20.1 |
| 市計         | 175,166,146  | 0            | 12,295,482   | 182,538,636      | 47,925,972  | 23,324,011  | 23,755,667  | 23,324,011  | 37,955,904  | 97.4             | 104.2  | 25.6             | 27.4             | 12.7 | 13.6 | 12.4 | 13.3 | 7.8  | 8.4  | 20.2 | 21.7  | 95.4  | 101.7 | 25.3 | 27.0 |
| 紀美野町       | 4,551,114    | 0            | 189,582      | 4,377,188        | 1,213,338   | 425,318     | 161,491     | 702,599     | 1,145,699   | 92.3             | 96.2   | 25.6             | 9.0              | 9.3  | 3.4  | 3.5  | 14.8 | 15.4 | 24.2 | 25.2 | 91.2  | 95.0  | 25.3  | 26.3 |      |
| かつらぎ町      | 5,515,042    | 0            | 292,900      | 5,996,502        | 1,318,887   | 1,153,091   | 221,223     | 763,456     | 1,487,149   | 103.2            | 108.7  | 22.7             | 23.9             | 20.9 | 3.8  | 4.0  | 13.1 | 13.8 | 25.6 | 27.0 | 99.1  | 104.1 | 22.5  | 23.6 |      |
| 九度山町       | 2,055,325    | 0            | 88,325       | 2,104,994        | 609,795     | 377,694     | 69,898      | 210,053     | 492,811     | 98.2             | 102.4  | 28.4             | 29.7             | 17.6 | 3.3  | 3.4  | 9.8  | 10.2 | 23.0 | 24.0 | 96.7  | 100.8 | 27.7  | 28.9 |      |
| 高野町        | 1,966,532    | 0            | 82,861       | 1,941,000        | 782,725     | 313,289     | 56,263      | 178,078     | 326,876     | 94.7             | 98.7   | 38.2             | 39.8             | 15.3 | 15.9 | 2.7  | 2.9  | 8.7  | 9.1  | 15.9 | 16.6  | 93.1  | 96.9  | 36.3 | 37.8 |
| 湯淺町        | 3,351,780    | 0            | 165,681      | 3,090,184        | 723,006     | 358,193     | 255,956     | 748,274     | 563,530     | 87.9             | 92.2   | 20.6             | 21.6             | 10.2 | 10.7 | 7.3  | 7.6  | 21.3 | 22.3 | 16.0 | 16.8  | 80.6  | 84.4  | 20.1 | 21.1 |
| 広川町        | 2,563,320    | 0            | 119,100      | 2,372,504        | 581,185     | 357,809     | 195,237     | 496,878     | 424,627     | 88.4             | 92.6   | 21.7             | 22.7             | 13.3 | 14.0 | 7.3  | 7.6  | 18.5 | 19.4 | 15.8 | 16.6  | 88.6  | 92.7  | 21.9 | 22.9 |
| 有田川町       | 9,644,625    | 0            | 471,500      | 9,098,186        | 2,501,042   | 1,025,431   | 334,855     | 702,704     | 2,732,091   | 89.9             | 94.3   | 24.7             | 25.9             | 10.1 | 10.6 | 3.3  | 3.5  | 6.9  | 7.3  | 27.0 | 28.3  | 88.3  | 92.4  | 25.1 | 26.3 |
| 美浜町        | 2,202,192    | 0            | 105,200      | 2,216,108        | 614,811     | 374,351     | 129,462     | 419,321     | 317,539     | 96.0             | 100.6  | 26.6             | 27.9             | 16.2 | 17.0 | 5.6  | 5.9  | 18.2 | 19.0 | 13.8 | 14.4  | 91.7  | 95.9  | 25.2 | 26.4 |
| 日高町        | 2,485,548    | 0            | 117,800      | 2,501,892        | 617,777     | 485,328     | 140,015     | 438,794     | 316,446     | 96.1             | 100.7  | 23.7             | 24.9             | 18.6 | 19.5 | 5.4  | 5.6  | 16.9 | 17.7 | 12.2 | 12.7  | 93.1  | 97.4  | 23.6 | 24.7 |
| 由良町        | 2,308,689    | 0            | 121,800      | 2,282,067        | 476,664     | 431,610     | 94,665      | 388,824     | 382,643     | 93.9             | 98.8   | 19.6             | 20.6             | 17.8 | 18.7 | 3.9  | 4.1  | 16.0 | 16.8 | 15.7 | 16.6  | 90.5  | 95.4  | 19.9 | 20.9 |
| 印南町        | 3,135,336    | 0            | 146,500      | 2,538,933        | 542,285     | 366,688     | 164,955     | 489,539     | 678,243     | 77.4             | 81.0   | 16.5             | 17.3             | 11.2 | 11.7 | 5.0  | 5.3  | 14.9 | 15.6 | 20.7 | 21.6  | 78.9  | 82.6  | 17.3 | 18.1 |
| みなべ町       | 5,247,219    | 0            | 237,021      | 5,041,211        | 844,007     | 904,592     | 253,561     | 722,030     | 1,475,264   | 91.9             | 96.1   | 15.4             | 16.1             | 16.5 | 17.2 | 4.6  | 4.8  | 13.2 | 13.8 | 26.9 | 28.1  | 89.5  | 93.5  | 15.1 | 15.7 |
| 日高川町       | 5,338,220    | 0            | 216,400      | 4,872,605        | 1,203,219   | 676,549     | 194,401     | 875,959     | 1,396,673   | 87.7             | 91.3   | 21.7             | 22.5             | 12.2 | 12.7 | 3.5  | 3.6  | 15.8 | 16.4 | 25.1 | 26.2  | 86.2  | 89.7  | 21.0 | 21.9 |
| 白浜町        | 6,872,775    | 0            | 401,557      | 6,891,608        | 2,000,165   | 1,192,525   | 439,662     | 786,699     | 1,320,924   | 94.7             | 100.3  | 27.5             | 29.1             | 16.4 | 17.4 | 6.0  | 6.4  | 10.8 | 11.4 | 18.2 | 19.2  | 93.0  | 98.3  | 28.1 | 29.7 |
| 上富田町       | 3,594,588    | 0            | 214,719      | 3,358,343        | 655,050     | 534,300     | 313,939     | 605,124     | 653,877     | 88.2             | 93.4   | 17.2             | 18.2             | 14.0 | 14.9 | 8.2  | 8.7  | 15.9 | 16.8 | 17.2 | 18.2  | 89.5  | 94.5  | 18.0 | 19.0 |
| すさみ町       | 2,279,808    | 0            | 94,100       | 2,167,416        | 561,902     | 238,746     | 84,524      | 542,088     | 446,440     | 91.3             | 95.1   | 23.7             | 24.6             | 10.1 | 10.5 | 3.6  | 3.7  | 22.8 | 23.8 | 18.8 | 19.6  | 90.7  | 94.3  | 24.1 | 25.0 |
| 那智勝浦町      | 4,708,008    | 0            | 235,182      | 4,524,609        | 1,271,615   | 1,049,970   | 230,139     | 527,587     | 756,039     | 91.5             | 96.1   | 25.7             | 27.0             | 21.2 | 22.3 | 4.7  | 4.9  | 10.7 | 11.2 | 15.3 | 16.1  | 91.4  | 95.9  | 26.1 | 27.4 |
| 大地町        | 1,346,869    | 0            | 57,100       | 1,252,458        | 417,032     | 274,511     | 60,383      | 105,777     | 219,020     | 89.2             | 93.0   | 29.7             | 31.0             | 19.6 | 20.4 | 4.3  | 4.5  | 7.5  | 7.9  | 15.6 | 16.3  | 90.6  | 94.4  | 31.3 | 32.6 |
| 古座川町       | 1,915,607    | 0            | 72,972       | 1,747,091        | 446,244     | 298,858     | 60,597      | 311,129     | 361,567     | 87.9             | 91.2   | 22.4             | 23.3             | 15.0 | 15.6 | 3.0  | 3.2  | 15.6 | 16.2 | 18.2 | 18.9  | 81.9  | 84.9  | 21.2 | 22.0 |
| 北山村        | 538,984      | 0            | 19,208       | 488,489          | 172,502     | 149,354     | 9,492       | 33,284      | 108,274     | 87.5             | 90.6   | 30.9             | 32.0             | 26.8 | 27.7 | 1.7  | 1.8  | 6.0  | 6.2  | 19.4 | 20.1  | 79.2  | 82.1  | 25.1 | 26.0 |
| 串本町        | 5,938,795    | 0            | 271,622      | 5,635,993        | 1,511,221   | 934,772     | 353,479     | 683,587     | 1,318,773   | 90.8             | 94.9   | 24.3             | 25.4             | 15.1 | 15.7 | 5.7  | 6.0  | 11.0 | 11.5 | 21.2 | 22.2  | 90.0  | 94.0  | 24.4 | 25.5 |
| 町村計        | 77,560,376   | 0            | 3,721,230    | 74,499,381       | 19,064,472  | 11,922,979  | 3,824,197   | 10,731,784  | 16,924,505  | 91.7             | 96.1   | 23.5             | 24.6             | 14.7 | 15.4 | 4.7  | 4.9  | 13.2 | 13.8 | 20.8 | 21.8  | 89.8  | 94.0  | 23.4 | 24.5 |
| 合          | 252,726,522  | 0            | 16,016,712   | 257,038,017      | 66,990,444  | 35,678,646  | 27,148,208  | 25,403,719  | 54,880,409  | 95.6             | 101.7  | 24.9             | 26.5             | 13.3 | 14.1 | 10.1 | 10.7 | 9.5  | 10.1 | 20.4 | 21.7  | 98.7  | 99.4  | 24.7 | 26.2 |

第12表 各種指数表 (市町村別) つづき

(単位: 千円、%)

| 区分<br>市町村名 | 財務効率率運用比率・積立金倍率・歳出決算額倍率・一般財源比率・経常一般財源比率 |                  |             |             |                          |             |             |                  |             |                        |             |   |                       |                  |                         |
|------------|---|------------------|-------------|-------------|--------------------------|-------------|-------------|------------------|-------------|------------------------|-------------|---|-----------------------|------------------|-------------------------|
|            | 預金<br>A                                 | 一時借入金<br>B<br>利息 | 金融収支<br>A-B | 歳入総額<br>D   | 財務効率率<br>運用比率<br>C/D×100 | 標準財政規模<br>E | 積立金現在高<br>F | 積立金<br>倍率<br>F/E | 歳出総額<br>G   | 歳出決算額<br>倍率<br>G/E×100 | 一般財源<br>H   | この内(地方税、地方<br>債、地方交付税、地<br>方特別交付金)<br>I | 一般財源<br>比率<br>I/D×100 | 経常一般<br>財源等<br>J | 経常一般<br>財源比率<br>J/E×100 |
| 和歌山市       | 1,042                                   | 151              | 891         | 152,643,733 | 0.00                     | 77,744,959  | 14,227,582  | 18.3             | 152,724,789 | 196.4                  | 77,806,744  | 70,303,212                              | 46.1                  | 73,395,436       | 94.4                    |
| 海南市        | 528                                     | 755              | ▲227        | 25,542,258  | 0.00                     | 13,779,566  | 3,727,390   | 27.1             | 25,167,146  | 182.6                  | 14,360,062  | 13,315,980                              | 52.1                  | 13,294,471       | 96.3                    |
| 橋本市        | 288                                     | 472              | ▲184        | 25,548,389  | 0.00                     | 16,372,852  | 3,255,264   | 19.9             | 26,753,393  | 163.4                  | 16,816,946  | 15,567,477                              | 60.9                  | 15,788,826       | 96.4                    |
| 有田市        | 520                                     | 319              | 201         | 14,163,461  | 0.00                     | 7,313,480   | 5,235,970   | 71.6             | 14,746,725  | 201.6                  | 7,822,390   | 7,265,652                               | 51.3                  | 7,219,244        | 98.7                    |
| 御坊市        | 0                                       | 780              | ▲780        | 12,966,138  | ▲0.01                    | 6,760,148   | 3,695,428   | 54.7             | 12,809,217  | 189.5                  | 7,770,751   | 7,244,120                               | 55.9                  | 6,447,474        | 95.4                    |
| 田辺市        | 889                                     | 170              | 719         | 44,650,024  | 0.00                     | 23,531,849  | 22,917,765  | 97.4             | 41,054,092  | 174.5                  | 25,088,575  | 23,522,776                              | 52.7                  | 22,580,681       | 96.0                    |
| 新宮市        | 12                                      | 15               | ▲3          | 19,554,742  | 0.00                     | 9,365,671   | 7,827,468   | 83.6             | 16,287,521  | 173.9                  | 10,266,250  | 9,643,472                               | 49.3                  | 9,139,011        | 97.6                    |
| 紀の川市       | 204                                     | 0                | 204         | 30,571,911  | 0.00                     | 18,543,987  | 10,824,066  | 58.4             | 30,441,636  | 164.2                  | 19,149,582  | 17,923,604                              | 58.6                  | 17,910,873       | 96.6                    |
| 岩出市        | 0                                       | 0                | 0           | 16,682,869  | 0.00                     | 9,969,065   | 6,092,777   | 61.1             | 16,659,413  | 167.1                  | 10,335,679  | 9,365,590                               | 56.1                  | 9,420,130        | 94.5                    |
| 市計         | 3,483                                   | 2,662            | 821         | 342,323,525 | 0.00                     | 183,381,577 | 77,803,710  | 42.4             | 336,643,932 | 183.6                  | 189,416,979 | 174,151,883                             | 50.9                  | 175,166,146      | 95.5                    |
| 紀美野町       | 171                                     | 0                | 171         | 7,607,214   | 0.00                     | 4,697,054   | 3,558,339   | 75.8             | 7,139,044   | 152.0                  | 5,004,243   | 4,782,458                               | 62.9                  | 4,551,114        | 96.9                    |
| かつらぎ町      | 544                                     | 78               | 466         | 11,179,161  | 0.00                     | 5,780,140   | 2,427,657   | 42.0             | 10,510,328  | 181.8                  | 6,084,140   | 5,733,109                               | 51.3                  | 5,515,042        | 95.4                    |
| 九度山町       | 10                                      | 579              | ▲569        | 3,165,009   | ▲0.02                    | 2,125,167   | 652,761     | 30.7             | 3,248,580   | 152.9                  | 2,205,591   | 2,121,844                               | 67.0                  | 2,055,325        | 96.7                    |
| 高野町        | 18                                      | 0                | 18          | 4,173,353   | 0.00                     | 2,044,258   | 1,883,895   | 92.2             | 3,758,679   | 183.9                  | 2,303,094   | 2,211,838                               | 53.0                  | 1,966,532        | 96.2                    |
| 湯浅町        | 0                                       | 0                | 0           | 7,078,620   | 0.00                     | 3,454,033   | 2,804,877   | 81.2             | 10,812,944  | 313.1                  | 3,622,697   | 3,376,892                               | 47.7                  | 3,351,780        | 97.0                    |
| 広川町        | 1                                       | 0                | 1           | 5,004,062   | 0.00                     | 2,590,999   | 3,674,725   | 141.8            | 4,521,700   | 174.5                  | 2,799,410   | 2,666,078                               | 53.3                  | 2,563,320        | 98.9                    |
| 有田川町       | 1,934                                   | 6                | 1,928       | 16,693,320  | 0.01                     | 9,992,738   | 12,786,003  | 128.0            | 15,073,949  | 150.8                  | 10,398,580  | 9,833,942                               | 58.9                  | 9,644,625        | 96.5                    |
| 美浜町        | 275                                     | 62               | 213         | 4,351,102   | 0.00                     | 2,301,207   | 1,443,519   | 62.7             | 4,123,459   | 179.2                  | 2,353,528   | 2,216,198                               | 50.9                  | 2,202,192        | 95.7                    |
| 日高町        | 531                                     | 6                | 525         | 4,381,700   | 0.01                     | 2,574,148   | 1,488,602   | 57.8             | 4,338,718   | 168.5                  | 2,698,253   | 2,559,529                               | 58.4                  | 2,485,548        | 96.6                    |
| 由良町        | 41                                      | 0                | 41          | 3,774,989   | 0.00                     | 2,438,068   | 1,039,003   | 42.6             | 3,633,089   | 149.0                  | 2,504,772   | 2,388,361                               | 63.3                  | 2,308,689        | 94.7                    |
| 印南町        | 27                                      | 0                | 27          | 6,414,274   | 0.00                     | 3,229,346   | 6,585,497   | 203.9            | 5,437,415   | 168.4                  | 3,381,571   | 3,194,404                               | 49.8                  | 3,135,336        | 97.1                    |
| みなべ町       | 0                                       | 0                | 0           | 9,473,275   | 0.00                     | 5,326,383   | 5,450,572   | 102.3            | 8,997,342   | 168.9                  | 5,766,384   | 5,507,709                               | 58.1                  | 5,247,219        | 98.5                    |
| 日高川町       | 1,161                                   | 0                | 1,161       | 9,978,907   | 0.01                     | 5,462,434   | 7,824,382   | 143.2            | 9,411,662   | 172.3                  | 5,995,958   | 5,784,096                               | 58.0                  | 5,338,220        | 97.7                    |
| 白浜町        | 639                                     | 171              | 468         | 12,758,934  | 0.00                     | 7,014,868   | 5,080,397   | 72.4             | 11,899,571  | 169.6                  | 7,469,721   | 7,015,684                               | 55.0                  | 6,872,775        | 98.0                    |
| 上富田町       | 0                                       | 59               | ▲59         | 5,979,939   | 0.00                     | 3,759,307   | 1,895,513   | 50.4             | 6,884,334   | 183.1                  | 3,819,137   | 3,508,262                               | 58.7                  | 3,594,588        | 95.6                    |
| すさみ町       | 0                                       | 0                | 0           | 4,458,899   | 0.00                     | 2,363,913   | 3,007,849   | 127.2            | 4,116,768   | 174.2                  | 2,567,536   | 2,484,974                               | 55.7                  | 2,279,808        | 96.4                    |
| 那智勝浦町      | 0                                       | 17               | ▲17         | 8,248,407   | 0.00                     | 4,790,821   | 3,842,211   | 80.2             | 8,618,871   | 179.9                  | 5,089,797   | 4,766,655                               | 57.8                  | 4,708,008        | 98.3                    |
| 太地町        | 0                                       | 0                | 0           | 2,518,103   | 0.00                     | 1,405,649   | 1,505,159   | 107.1            | 3,033,170   | 215.8                  | 1,468,126   | 1,411,888                               | 56.1                  | 1,346,869        | 95.8                    |
| 古座川町       | 24                                      | 0                | 24          | 3,738,892   | 0.00                     | 1,982,755   | 3,175,988   | 160.2            | 3,012,486   | 151.9                  | 2,139,843   | 2,081,425                               | 55.7                  | 1,915,607        | 96.6                    |
| 北山村        | 0                                       | 0                | 0           | 1,725,744   | 0.00                     | 546,913     | 1,751,152   | 320.2            | 2,560,337   | 468.1                  | 658,745     | 647,884                                 | 37.5                  | 538,984          | 98.6                    |
| 串本町        | 0                                       | 0                | 0           | 10,130,355  | 0.00                     | 6,059,547   | 3,587,224   | 59.2             | 10,476,692  | 172.9                  | 6,404,694   | 6,088,725                               | 60.1                  | 5,938,795        | 98.0                    |
| 町村計        | 5,376                                   | 978              | 4,398       | 142,834,259 | 0.00                     | 79,939,748  | 75,465,325  | 94.4             | 141,609,138 | 177.1                  | 84,735,820  | 80,381,955                              | 56.3                  | 77,560,376       | 97.0                    |
| 合計         | 8,859                                   | 3,640            | 5,219       | 485,157,784 | 0.00                     | 263,321,325 | 153,269,035 | 58.2             | 478,253,070 | 181.6                  | 274,152,799 | 254,533,838                             | 52.5                  | 252,726,522      | 96.0                    |

※上記の一般財源には、臨時財政対策債を含む。



### 3 一部事務組合等（普通会計） 決算の概況



第1表 決算状況(普通会計)(一部事務組合等別)

| 団体名                  | 加入<br>団体数 | 歳入総額<br>(A) | 歳出総額<br>(B) | 歳入歳<br>出差引<br>(A)-(B)<br>(C) | 翌年度へ<br>繰り越す<br>べき財源<br>(D) | 実質収支<br>(C)-(D)<br>(E) | 単年度収支<br>(F) | 積立金<br>(G) | 繰上償還金<br>(H) | 積立金<br>取崩額<br>(I) | 実質単年<br>度収支<br>(F)+(G)+<br>(H)-(I) | 地方債<br>平成29年度<br>末現在高 |
|----------------------|-----------|-------------|-------------|------------------------------|-----------------------------|------------------------|--------------|------------|--------------|-------------------|------------------------------------|-----------------------|
|                      |           |             |             |                              |                             |                        |              |            |              |                   |                                    | (単位:千円)               |
| 和歌山県市町村総合事務組合        | 70        | 8,850,165   | 7,337,717   | 1,512,448                    | 0                           | 1,512,448              | ▲ 33,703     | 0          | 0            | 0                 | ▲ 33,703                           | 0                     |
| 那賀児童福祉施設組合           | 2         | 70,547      | 69,930      | 617                          | 0                           | 617                    | ▲ 995        | 0          | 0            | 0                 | ▲ 995                              | 0                     |
| 那賀広域事務組合             | 2         | 9,444       | 8,440       | 1,004                        | 0                           | 1,004                  | 157          | 0          | 0            | 0                 | 157                                | 0                     |
| 那賀衛生環境整備組合           | 2         | 335,002     | 317,613     | 17,389                       | 0                           | 17,389                 | ▲ 6,148      | 0          | 0            | 0                 | ▲ 6,148                            | 0                     |
| 橋本伊都衛生施設組合           | 3         | 288,656     | 281,221     | 7,435                        | 0                           | 7,435                  | ▲ 6,407      | 18,000     | 0            | 0                 | 11,593                             | 21,060                |
| 伊都郡町村及び橋本市老人福祉施設事務組合 | 4         | 227,245     | 218,793     | 8,452                        | 0                           | 8,452                  | ▲ 6,868      | 0          | 0            | 0                 | ▲ 6,868                            | 0                     |
| 有田衛生施設事務組合           | 2         | 601,926     | 573,524     | 28,402                       | 0                           | 28,402                 | ▲ 7,342      | 0          | 0            | 0                 | ▲ 7,342                            | 268,147               |
| 有田聖苑事務組合             | 3         | 58,675      | 50,865      | 7,810                        | 0                           | 7,810                  | ▲ 3,372      | 0          | 0            | 0                 | ▲ 3,372                            | 0                     |
| 御坊市日高川町中学校組合         | 2         | 54,534      | 51,633      | 2,901                        | 0                           | 2,901                  | ▲ 1,494      | 0          | 0            | 0                 | ▲ 1,494                            | 54,024                |
| 御坊日高老人福祉施設事務組合       | 7         | 606,058     | 573,847     | 32,211                       | 0                           | 32,211                 | 13,020       | 0          | 0            | 48,917            | ▲ 35,897                           | 142,871               |
| 紀南地方老人福祉施設組合         | 5         | 378,452     | 351,032     | 27,420                       | 0                           | 27,420                 | ▲ 56,831     | 524        | 0            | 3,129             | ▲ 59,436                           | 140,200               |
| 富田川治水組合              | 3         | 11,946      | 10,578      | 1,368                        | 0                           | 1,368                  | ▲ 506        | 0          | 0            | 0                 | ▲ 506                              | 0                     |
| 串本町古座川町衛生施設事務組合      | 2         | 527,004     | 519,593     | 7,411                        | 0                           | 7,411                  | 453          | 0          | 0            | 0                 | 453                                | 1,227,153             |
| 大辺路衛生施設組合            | 2         | 115,287     | 114,095     | 1,192                        | 0                           | 1,192                  | 568          | 0          | 0            | 0                 | 568                                | 0                     |
| 紀南学園事務組合             | 7         | 141,877     | 137,297     | 4,580                        | 0                           | 4,580                  | ▲ 445        | 3,143      | 0            | 0                 | 2,698                              | 0                     |
| 紀南環境衛生施設事務組合         | 3         | 183,480     | 163,621     | 19,859                       | 0                           | 19,859                 | 2,623        | 20,000     | 0            | 0                 | 22,623                             | 0                     |
| 東牟婁郡町村新宮市老人福祉施設事務組合  | 6         | 133,389     | 122,657     | 10,732                       | 1,000                       | 9,732                  | ▲ 8,037      | 17,770     | 0            | 0                 | 9,733                              | 0                     |
| 那智勝浦町太地町環境衛生施設一部事務組合 | 2         | 119,889     | 119,889     | 0                            | 0                           | 0                      | 0            | 0          | 0            | 0                 | 0                                  | 0                     |
| 紀南地方児童福祉施設組合         | 5         | 50,712      | 45,319      | 5,393                        | 0                           | 5,393                  | 199          | 4,033      | 0            | 0                 | 4,232                              | 0                     |
| 新宮周辺広域市町村圏事務組合       | 6         | 5,690       | 5,152       | 538                          | 0                           | 538                    | 35           | 0          | 0            | 0                 | 35                                 | 0                     |
| 御坊広域行政事務組合           | 6         | 1,099,793   | 1,032,218   | 67,575                       | 0                           | 67,575                 | ▲ 28,847     | 0          | 0            | 0                 | ▲ 28,847                           | 0                     |
| 田辺周辺広域市町村圏組合         | 5         | 184,994     | 159,988     | 25,006                       | 0                           | 25,006                 | ▲ 43,204     | 0          | 0            | 0                 | ▲ 43,204                           | 0                     |
| 上大中清掃施設組合            | 2         | 191,541     | 180,470     | 11,071                       | 0                           | 11,071                 | ▲ 4,754      | 0          | 0            | 0                 | ▲ 4,754                            | 7,680                 |
| 有田郡老人福祉施設事務組合        | 3         | 241,205     | 236,275     | 4,930                        | 0                           | 4,930                  | 1,241        | 0          | 0            | 5,000             | ▲ 3,759                            | 341,699               |
| 那賀消防組合               | 2         | 1,386,457   | 1,348,351   | 38,106                       | 0                           | 38,106                 | ▲ 14,687     | 0          | 0            | 0                 | ▲ 14,687                           | 380,446               |
| 那賀休日急患診療所経営事務組合      | 2         | 14,735      | 14,027      | 708                          | 0                           | 708                    | ▲ 66         | 0          | 0            | 0                 | ▲ 66                               | 0                     |
| 有田周辺広域圏事務組合          | 4         | 1,032,056   | 961,006     | 71,050                       | 0                           | 71,050                 | 6,279        | 39,227     | 0            | 0                 | 45,506                             | 18,626                |
| 田辺市周辺衛生施設組合          | 2         | 246,411     | 204,809     | 41,602                       | 0                           | 41,602                 | ▲ 26,950     | 0          | 0            | 0                 | ▲ 26,950                           | 0                     |
| 伊都郡町村及び橋本市児童福祉施設事務組合 | 4         | 67,172      | 60,658      | 6,514                        | 0                           | 6,514                  | 4,030        | 3,002      | 0            | 0                 | 4,032                              | 0                     |
| 富田川衛生施設組合            | 3         | 393,234     | 373,743     | 19,491                       | 0                           | 19,491                 | ▲ 16,100     | 0          | 0            | 0                 | ▲ 16,100                           | 478,119               |
| 海南海草環境衛生施設組合         | 2         | 428,148     | 394,267     | 33,881                       | 0                           | 33,881                 | ▲ 10,751     | 0          | 0            | 0                 | ▲ 10,751                           | 0                     |
| 伊都消防組合               | 3         | 603,509     | 593,132     | 10,377                       | 0                           | 10,377                 | ▲ 3,580      | 0          | 0            | 0                 | ▲ 3,580                            | 420,873               |
| 湯浅広川消防組合             | 2         | 462,111     | 446,305     | 15,806                       | 0                           | 15,806                 | ▲ 2,628      | 0          | 0            | 0                 | ▲ 2,628                            | 747,428               |
| 五色台広域施設組合            | 3         | 247,671     | 242,628     | 5,043                        | 0                           | 5,043                  | ▲ 9,533      | 0          | 0            | 0                 | ▲ 9,533                            | 0                     |
| 日高広域消防事務組合           | 6         | 1,030,747   | 1,008,632   | 22,115                       | 0                           | 22,115                 | ▲ 3,990      | 35,219     | 0            | 20,000            | 11,229                             | 487,191               |
| 橋本周辺広域市町村圏組合         | 4         | 1,459,093   | 1,338,207   | 120,886                      | 0                           | 120,886                | ▲ 7,123      | 5,090      | 0            | 56,000            | ▲ 58,033                           | 1,942,572             |
| 和歌山県後期高齢者医療広域連合      | 30        | 141,330     | 140,245     | 1,085                        | 0                           | 1,085                  | ▲ 9,461      | 0          | 0            | 17,000            | ▲ 26,461                           | 0                     |
| 和歌山県住宅新築資金等貸付金回収管理組合 | 30        | 126,989     | 115,158     | 11,831                       | 1,988                       | 9,843                  | ▲ 15,306     | 20,001     | 0            | 0                 | 4,695                              | 0                     |
| 紀の海広域施設組合            | 9         | 299,952     | 278,232     | 21,720                       | 0                           | 21,720                 | 313          | 14,720     | 0            | 16,088            | ▲ 1,055                            | 0                     |
| 紀南環境広域施設組合           | 3         | 890,642     | 852,557     | 38,085                       | 0                           | 38,085                 | ▲ 39,976     | 0          | 0            | 0                 | ▲ 39,976                           | 0                     |
| 合計                   | 273       | 23,549,403  | 21,285,359  | 2,264,044                    | 2,988                       | 2,261,056              | ▲ 340,186    | 180,729    | 0            | 169,134           | ▲ 328,591                          | 6,678,089             |

第2表 歳入内訳表(一部事務組合等別)

| 団体名                  | 区分 | 分担金及び負担金   | 使用料     | 手数料     | 国庫支出金  | 県支出金    | 財産収入   | 寄附金   | 繰入金     | 繰越金       | 諸収入     | 地方債    | (単位:千円) |            |
|----------------------|----|------------|---------|---------|--------|---------|--------|-------|---------|-----------|---------|--------|---------|------------|
|                      |    |            |         |         |        |         |        |       |         |           |         |        | 歳入合計    | 歳入合計       |
| 和歌山県市町村総合事務組合        |    | 7,237,925  | 0       | 0       | 0      | 0       | 28,042 | 0     | 0       | 1,546,151 | 38,047  | 0      | 0       | 8,850,165  |
| 那賀児童福祉施設組合           |    | 43,470     | 0       | 0       | 0      | 23,858  | 0      | 0     | 0       | 1,612     | 1,607   | 0      | 0       | 70,547     |
| 那賀広域事務組合             |    | 8,597      | 0       | 0       | 0      | 0       | 0      | 0     | 0       | 847       | 0       | 0      | 0       | 9,444      |
| 那賀衛生環境整備組合           |    | 303,880    | 0       | 7,178   | 0      | 0       | 0      | 0     | 0       | 23,537    | 407     | 0      | 0       | 335,002    |
| 橋本伊都衛生施設組合           |    | 217,335    | 11,764  | 0       | 0      | 0       | 51     | 0     | 37,278  | 13,842    | 986     | 7,400  | 0       | 288,656    |
| 伊都郡町村及び橋本市老人福祉施設事務組合 |    | 141,876    | 0       | 0       | 0      | 0       | 120    | 200   | 8,000   | 22,016    | 55,033  | 0      | 0       | 227,245    |
| 有田衛生施設事務組合           |    | 554,810    | 0       | 10,463  | 0      | 0       | 197    | 0     | 0       | 35,744    | 712     | 0      | 0       | 601,926    |
| 有田聖苑事務組合             |    | 16,500     | 30,792  | 0       | 0      | 0       | 80     | 0     | 0       | 11,182    | 121     | 0      | 0       | 58,675     |
| 御坊市日高川町中学校組合         |    | 39,916     | 0       | 0       | 16     | 185     | 106    | 0     | 0       | 4,395     | 9,916   | 0      | 0       | 54,534     |
| 御坊日高老人福祉施設事務組合       |    | 393,942    | 502     | 0       | 0      | 104     | 894    | 50    | 48,917  | 19,191    | 142,458 | 0      | 0       | 606,058    |
| 紀南地方老人福祉施設組合         |    | 189,941    | 0       | 0       | 0      | 0       | 214    | 0     | 5,776   | 84,251    | 98,270  | 0      | 0       | 378,452    |
| 富田川治水組合              |    | 10,020     | 0       | 0       | 0      | 0       | 7      | 0     | 0       | 1,874     | 45      | 0      | 0       | 11,946     |
| 串本町古座川町衛生施設事務組合      |    | 517,980    | 13      | 2,044   | 0      | 0       | 0      | 0     | 0       | 6,958     | 9       | 0      | 0       | 527,004    |
| 大辺路衛生施設組合            |    | 114,095    | 0       | 567     | 0      | 0       | 0      | 0     | 0       | 624       | 1       | 0      | 0       | 115,287    |
| 紀南学園事務組合             |    | 21,686     | 0       | 0       | 0      | 113,117 | 143    | 840   | 0       | 5,025     | 1,066   | 0      | 0       | 141,877    |
| 紀南環境衛生施設事務組合         |    | 126,233    | 31,264  | 0       | 0      | 0       | 23     | 0     | 8,664   | 17,236    | 60      | 0      | 0       | 183,480    |
| 東牟婁郡町村新宮市老人福祉施設事務組合  |    | 115,537    | 0       | 0       | 0      | 0       | 0      | 0     | 0       | 17,770    | 82      | 0      | 0       | 133,389    |
| 那賀勝浦町太地町環境衛生施設一部事務組合 |    | 119,880    | 0       | 0       | 0      | 0       | 9      | 0     | 0       | 0         | 0       | 0      | 0       | 119,889    |
| 紀南地方児童福祉施設事務組合       |    | 25,123     | 0       | 0       | 0      | 19,426  | 33     | 210   | 0       | 5,194     | 726     | 0      | 0       | 50,712     |
| 新宮周辺行政事務組合           |    | 5,151      | 0       | 0       | 0      | 0       | 0      | 0     | 0       | 503       | 36      | 0      | 0       | 5,690      |
| 御坊広域行政事務組合           |    | 969,266    | 0       | 27,278  | 0      | 157     | 5,865  | 0     | 0       | 96,422    | 805     | 0      | 0       | 1,099,793  |
| 田辺周辺広域市町村圏組合         |    | 47,359     | 53,520  | 0       | 0      | 0       | 15,870 | 0     | 0       | 68,210    | 35      | 0      | 0       | 184,994    |
| 上大中清掃施設組合            |    | 175,693    | 0       | 0       | 0      | 0       | 4      | 0     | 0       | 15,825    | 19      | 0      | 0       | 191,541    |
| 有田郡老人福祉施設事務組合        |    | 196,465    | 0       | 0       | 0      | 0       | 0      | 0     | 5,000   | 0         | 39,740  | 0      | 0       | 241,205    |
| 那賀消防組合               |    | 1,329,523  | 2,746   | 1,394   | 0      | 0       | 0      | 0     | 0       | 52,793    | 1       | 0      | 0       | 1,386,457  |
| 那賀休日急患診療所経営事務組合      |    | 13,961     | 0       | 0       | 0      | 0       | 0      | 0     | 0       | 774       | 0       | 0      | 0       | 14,735     |
| 有田周辺広域圏事務組合          |    | 875,195    | 610     | 56,198  | 0      | 0       | 212    | 0     | 31,610  | 64,771    | 3,460   | 0      | 0       | 1,032,056  |
| 田辺市周辺衛生施設組合          |    | 177,715    | 0       | 0       | 0      | 0       | 0      | 0     | 0       | 68,552    | 144     | 0      | 0       | 246,411    |
| 伊都郡町村及び橋本市児童福祉施設事務組合 |    | 58,542     | 0       | 0       | 0      | 3,482   | 2      | 10    | 3,000   | 1,484     | 652     | 0      | 0       | 67,172     |
| 富田川衛生施設組合            |    | 357,543    | 0       | 0       | 0      | 0       | 34     | 0     | 0       | 35,591    | 66      | 0      | 0       | 393,234    |
| 海南海草環境衛生施設組合         |    | 377,783    | 0       | 0       | 0      | 0       | 458    | 0     | 5,249   | 44,632    | 26      | 0      | 0       | 428,148    |
| 伊都消防組合               |    | 588,364    | 0       | 760     | 0      | 0       | 31     | 0     | 0       | 13,957    | 397     | 0      | 0       | 603,509    |
| 湯浅広川消防組合             |    | 410,353    | 57,283  | 168     | 13,212 | 0       | 0      | 0     | 19,188  | 18,434    | 756     | 0      | 0       | 462,111    |
| 五色広域施設組合             |    | 138,371    | 0       | 0       | 0      | 0       | 39     | 0     | 36,761  | 14,576    | 641     | 0      | 0       | 247,671    |
| 日高広域消防事務組合           |    | 965,496    | 0       | 1,345   | 0      | 0       | 77     | 0     | 20,000  | 26,105    | 7,124   | 10,600 | 0       | 1,030,747  |
| 橋本周辺広域市町村圏組合         |    | 1,138,677  | 0       | 70,817  | 0      | 0       | 1,263  | 0     | 56,000  | 128,009   | 64,327  | 0      | 0       | 1,459,093  |
| 和歌山県後期高齢者医療広域連合      |    | 104,303    | 0       | 0       | 0      | 15,000  | 0      | 0     | 17,000  | 3,546     | 1,481   | 0      | 0       | 141,330    |
| 和歌山県住宅新築資金等貸付金回収管理組合 |    | 99,139     | 0       | 0       | 673    | 0       | 1      | 0     | 0       | 27,137    | 39      | 0      | 0       | 126,989    |
| 紀の海広域施設組合            |    | 64,771     | 804     | 87,039  | 0      | 36,980  | 0      | 0     | 16,088  | 21,407    | 160,706 | 0      | 0       | 299,952    |
| 紀南環境広域施設組合           |    | 619,559    | 0       | 0       | 0      | 0       | 0      | 0     | 0       | 78,061    | 105,179 | 0      | 0       | 890,642    |
| 合計                   |    | 19,134,488 | 189,298 | 265,251 | 13,901 | 216,731 | 54,048 | 1,310 | 322,953 | 2,598,238 | 735,185 | 18,000 | 0       | 23,549,403 |

第3表 目的別歳出(一部事務組合等別)

| 団体名                  | 区分     |           |           |           |     |        |     |       |           |        |       |           |      |   | 前年度繰上<br>充用金 | 歳出合計       |
|----------------------|--------|-----------|-----------|-----------|-----|--------|-----|-------|-----------|--------|-------|-----------|------|---|--------------|------------|
|                      | 議会費    | 総務費       | 民生費       | 衛生費       | 労働費 | 農林水産業費 | 商工費 | 土木費   | 消防費       | 教育費    | 災害復旧費 | 公債費       | 諸支出金 | 0 |              |            |
| 和歌山県市町村総合事務組合        | 572    | 7,337,145 | 0         | 0         | 0   | 0      | 0   | 0     | 0         | 0      | 0     | 0         | 0    | 0 | 0            | 7,337,717  |
| 那賀児童福祉施設組合           | 132    | 1,331     | 68,467    | 0         | 0   | 0      | 0   | 0     | 0         | 0      | 0     | 0         | 0    | 0 | 0            | 69,930     |
| 那賀広域事務組合             | 130    | 97        | 0         | 8,213     | 0   | 0      | 0   | 0     | 0         | 0      | 0     | 0         | 0    | 0 | 0            | 8,440      |
| 那賀衛生環境整備組合           | 141    | 44,605    | 1,320     | 271,547   | 0   | 0      | 0   | 0     | 0         | 0      | 0     | 0         | 0    | 0 | 0            | 317,613    |
| 橋本伊都衛生施設組合           | 321    | 44,821    | 1,020     | 223,844   | 0   | 0      | 0   | 0     | 0         | 0      | 0     | 0         | 0    | 0 | 0            | 281,221    |
| 伊都郡町村及び橋本市老人福祉施設事務組合 | 173    | 17,999    | 200,621   | 0         | 0   | 0      | 0   | 0     | 0         | 0      | 0     | 0         | 0    | 0 | 0            | 218,793    |
| 有田衛生施設事務組合           | 246    | 380       | 1,155     | 441,871   | 0   | 0      | 0   | 0     | 0         | 0      | 0     | 0         | 0    | 0 | 0            | 573,524    |
| 有田聖苑事務組合             | 242    | 26,016    | 0         | 24,607    | 0   | 0      | 0   | 0     | 0         | 0      | 0     | 0         | 0    | 0 | 0            | 50,865     |
| 御坊市日高川町中学校組合         | 780    | 1,277     | 0         | 0         | 0   | 0      | 0   | 0     | 47,731    | 0      | 0     | 0         | 0    | 0 | 0            | 51,633     |
| 御坊市日高老人福祉施設事務組合      | 1,195  | 226,411   | 289,618   | 0         | 0   | 0      | 0   | 0     | 0         | 0      | 0     | 0         | 0    | 0 | 0            | 573,847    |
| 紀南地方老人福祉施設組合         | 27     | 8,799     | 341,812   | 0         | 0   | 0      | 0   | 0     | 0         | 0      | 0     | 0         | 0    | 0 | 0            | 351,032    |
| 富田川治水組合              | 591    | 1,874     | 0         | 0         | 0   | 0      | 0   | 8,113 | 0         | 0      | 0     | 0         | 0    | 0 | 0            | 10,578     |
| 串本町古座川町衛生施設事務組合      | 332    | 21,882    | 160       | 314,452   | 0   | 0      | 0   | 0     | 0         | 0      | 0     | 0         | 0    | 0 | 0            | 519,593    |
| 大辺路衛生施設組合            | 183    | 199       | 0         | 113,553   | 0   | 0      | 0   | 0     | 0         | 0      | 0     | 0         | 0    | 0 | 0            | 114,095    |
| 紀南学園事務組合             | 94     | 3,162     | 134,041   | 0         | 0   | 0      | 0   | 0     | 0         | 0      | 0     | 0         | 0    | 0 | 0            | 137,297    |
| 紀南環境衛生施設事務組合         | 386    | 44,810    | 560       | 117,865   | 0   | 0      | 0   | 0     | 0         | 0      | 0     | 0         | 0    | 0 | 0            | 163,621    |
| 東牟婁郡那賀市老人福祉施設事務組合    | 0      | 17,770    | 104,887   | 0         | 0   | 0      | 0   | 0     | 0         | 0      | 0     | 0         | 0    | 0 | 0            | 122,657    |
| 那賀隣浦町大地町環境衛生施設一部事務組合 | 532    | 18,273    | 260       | 100,824   | 0   | 0      | 0   | 0     | 0         | 0      | 0     | 0         | 0    | 0 | 0            | 119,889    |
| 紀南地方児童福祉施設事務組合       | 12     | 7,446     | 37,861    | 0         | 0   | 0      | 0   | 0     | 0         | 0      | 0     | 0         | 0    | 0 | 0            | 45,319     |
| 新宮周辺広域市町村圏事務組合       | 75     | 5,077     | 0         | 0         | 0   | 0      | 0   | 0     | 0         | 0      | 0     | 0         | 0    | 0 | 0            | 5,152      |
| 御坊広域行政事務組合           | 1,132  | 86,277    | 90,662    | 854,147   | 0   | 0      | 0   | 0     | 0         | 0      | 0     | 0         | 0    | 0 | 0            | 1,032,218  |
| 田辺周辺広域市町村圏組合         | 678    | 77,321    | 0         | 81,989    | 0   | 0      | 0   | 0     | 0         | 0      | 0     | 0         | 0    | 0 | 0            | 159,988    |
| 上大中清掃施設組合            | 146    | 46,854    | 0         | 129,578   | 0   | 0      | 0   | 0     | 0         | 0      | 0     | 0         | 0    | 0 | 0            | 180,470    |
| 有田郡老人福祉施設事務組合        | 359    | 257       | 177,800   | 0         | 0   | 0      | 0   | 0     | 0         | 0      | 0     | 0         | 0    | 0 | 0            | 236,275    |
| 那賀消防組合               | 164    | 188,998   | 12,545    | 0         | 0   | 0      | 0   | 0     | 1,062,722 | 0      | 0     | 0         | 0    | 0 | 0            | 1,348,351  |
| 那賀休日急患診療所経営事務組合      | 132    | 554       | 0         | 13,341    | 0   | 0      | 0   | 0     | 0         | 0      | 0     | 0         | 0    | 0 | 0            | 14,027     |
| 有田周辺広域圏事務組合          | 1,654  | 172,449   | 860       | 780,978   | 0   | 0      | 0   | 0     | 0         | 0      | 0     | 0         | 0    | 0 | 0            | 961,006    |
| 田辺市周辺衛生施設組合          | 102    | 37,638    | 250       | 166,819   | 0   | 0      | 0   | 0     | 0         | 0      | 0     | 0         | 0    | 0 | 0            | 204,809    |
| 伊都郡町村及び橋本市児童福祉施設事務組合 | 175    | 5,217     | 55,266    | 0         | 0   | 0      | 0   | 0     | 0         | 0      | 0     | 0         | 0    | 0 | 0            | 60,658     |
| 富田川衛生施設組合            | 321    | 1,915     | 1,090     | 198,600   | 0   | 0      | 0   | 0     | 0         | 0      | 0     | 0         | 0    | 0 | 0            | 373,743    |
| 海南海草環境衛生施設組合         | 409    | 60,676    | 6,060     | 359,975   | 0   | 0      | 0   | 0     | 0         | 0      | 0     | 0         | 0    | 0 | 0            | 394,267    |
| 伊都消防組合               | 385    | 4,919     | 4,000     | 0         | 0   | 0      | 0   | 0     | 0         | 0      | 0     | 0         | 0    | 0 | 0            | 593,132    |
| 湯浅広川消防組合             | 438    | 128       | 140       | 241,922   | 0   | 0      | 0   | 0     | 0         | 0      | 0     | 0         | 0    | 0 | 0            | 446,305    |
| 五色広域施設組合             | 1,510  | 114,353   | 4,730     | 0         | 0   | 0      | 0   | 0     | 0         | 0      | 0     | 0         | 0    | 0 | 0            | 242,628    |
| 橋本周辺広域市町村圏組合         | 520    | 48,062    | 43,107    | 900,742   | 0   | 0      | 0   | 0     | 0         | 0      | 0     | 0         | 0    | 0 | 0            | 1,008,632  |
| 和歌山地方税回収機構           | 32     | 140,213   | 0         | 0         | 0   | 0      | 0   | 0     | 0         | 0      | 0     | 0         | 0    | 0 | 0            | 1,338,207  |
| 和歌山県後期高齢者医療広域連合      | 12,446 | 97,194    | 5,518     | 0         | 0   | 0      | 0   | 0     | 0         | 0      | 0     | 0         | 0    | 0 | 0            | 140,245    |
| 和歌山県住宅新築資金等貸付金回収管理組合 | 15     | 278,217   | 0         | 0         | 0   | 0      | 0   | 0     | 0         | 0      | 0     | 0         | 0    | 0 | 0            | 115,158    |
| 紀の海広域施設組合            | 400    | 130,569   | 0         | 721,588   | 0   | 0      | 0   | 0     | 0         | 0      | 0     | 0         | 0    | 0 | 0            | 278,232    |
| 紀南環境広域施設組合           | 349    | 21,632    | 150       | 209,504   | 0   | 0      | 0   | 0     | 0         | 0      | 0     | 0         | 0    | 0 | 0            | 852,557    |
| 合計                   | 27,852 | 9,376,188 | 1,584,560 | 6,275,959 | 0   | 0      | 0   | 8,113 | 2,744,118 | 47,731 | 0     | 1,220,838 | 0    | 0 | 0            | 21,285,359 |

(単位:千円)

第4表 性質別歳出(一部事務組合等別)

| 区分                   | 人件費        |           | 職員給       | 物件費     | 維持補修費   | 扶助費       | 補助費等      | 普通建設<br>事業費 | 災害復旧<br>事業費 | 公債費       | 積立金       | 繰出金   | 前年度繰上<br>充用金 | 歳出合計       |
|----------------------|------------|-----------|-----------|---------|---------|-----------|-----------|-------------|-------------|-----------|-----------|-------|--------------|------------|
|                      |            |           |           |         |         |           |           |             |             |           |           |       |              |            |
| 団体名                  |            |           |           |         |         |           |           |             |             |           |           |       |              |            |
| 和歌山県市町村総合事務組合        | 5,440,656  | 24,842    | 6,751     | 0       | 0       | 0         | 3,510     | 0           | 0           | 0         | 1,886,800 | 0     | 0            | 7,337,717  |
| 那賀児童福祉施設組合           | 51,704     | 40,506    | 14,062    | 1,864   | 0       | 949       | 1,351     | 0           | 0           | 0         | 0         | 0     | 0            | 69,930     |
| 那賀広域事務組合             | 237        | 0         | 23        | 0       | 0       | 0         | 8,180     | 0           | 0           | 0         | 0         | 0     | 0            | 8,440      |
| 那賀衛生環境整備組合           | 103,432    | 75,580    | 92,640    | 96,444  | 0       | 1,320     | 23,777    | 0           | 0           | 0         | 0         | 0     | 0            | 317,613    |
| 橋本伊都衛生活施設組合          | 133,359    | 78,962    | 70,707    | 18,271  | 0       | 1,020     | 659       | 9,990       | 0           | 11,215    | 36,000    | 0     | 0            | 281,221    |
| 伊都郡町衛及び橋本市老人福祉施設事務組合 | 130,502    | 99,862    | 64,482    | 1,152   | 0       | 9,953     | 1,161     | 4,943       | 0           | 0         | 6,600     | 0     | 0            | 218,793    |
| 有田衛生施設事務組合           | 84,519     | 65,483    | 355,225   | 0       | 0       | 1,155     | 2,753     | 0           | 0           | 129,872   | 7,080     | 0     | 0            | 573,524    |
| 有田聖苑事務組合             | 4,553      | 3,020     | 32,042    | 5,940   | 0       | 0         | 1,250     | 0           | 0           | 0         | 0         | 0     | 0            | 50,865     |
| 御坊市日高川町中学校組合         | 7,322      | 4,663     | 34,278    | 256     | 0       | 3,425     | 4,507     | 0           | 0           | 1,845     | 0         | 0     | 0            | 51,633     |
| 御坊日高老人福祉施設事務組合       | 221,688    | 163,485   | 4,839     | 4,268   | 0       | 21,932    | 1,204     | 202,057     | 0           | 56,623    | 0         | 1,236 | 0            | 573,847    |
| 紀南地方老人福祉施設組合         | 108,550    | 76,355    | 70,532    | 1,043   | 0       | 69,316    | 24,183    | 0           | 0           | 394       | 73,885    | 0     | 0            | 351,032    |
| 富田川治水組合              | 725        | 0         | 3,662     | 0       | 0       | 0         | 1,584     | 4,600       | 0           | 0         | 7         | 0     | 0            | 10,578     |
| 串本町古座川町衛生施設事務組合      | 18,942     | 15,011    | 251,605   | 0       | 0       | 17,567    | 0         | 0           | 0           | 182,927   | 48,552    | 0     | 0            | 519,593    |
| 大辺路衛生施設組合            | 26,848     | 19,156    | 40,694    | 0       | 0       | 160       | 4,433     | 41,960      | 0           | 0         | 0         | 0     | 0            | 114,095    |
| 紀南学園事務組合             | 76,009     | 57,508    | 34,114    | 0       | 0       | 22,801    | 1,230     | 0           | 0           | 0         | 3,143     | 0     | 0            | 137,297    |
| 紀南環境衛生施設事務組合         | 42,099     | 31,296    | 86,510    | 4,240   | 0       | 560       | 10,189    | 0           | 0           | 0         | 20,023    | 0     | 0            | 163,621    |
| 東牟婁郡町新宮市老人福祉施設事務組合   | 71,269     | 53,065    | 17,573    | 84      | 0       | 14,421    | 1,540     | 0           | 0           | 0         | 17,770    | 0     | 0            | 122,657    |
| 紀勢勝浦町本町町環境衛生施設一部事務組合 | 47,900     | 35,520    | 71,222    | 0       | 0       | 260       | 507       | 0           | 0           | 0         | 0         | 0     | 0            | 119,889    |
| 紀南地方児童福祉施設組合         | 27,072     | 19,657    | 11,137    | 28      | 0       | 2,603     | 446       | 0           | 0           | 0         | 4,033     | 0     | 0            | 45,319     |
| 新宮周辺広域市町村圏事務組合       | 1,139      | 976       | 2,213     | 0       | 0       | 0         | 1,800     | 0           | 0           | 0         | 0         | 0     | 0            | 5,152      |
| 御坊広域行政事務組合           | 381,255    | 250,523   | 438,224   | 140,521 | 0       | 1,460     | 51,803    | 18,955      | 0           | 0         | 40,020    | 0     | 0            | 1,032,218  |
| 田辺周辺広域市町村圏組合         | 25,621     | 17,151    | 52,835    | 203     | 0       | 0         | 41,309    | 0           | 0           | 0         | 0         | 0     | 0            | 159,988    |
| 上大中清埜施設組合            | 33,338     | 24,843    | 86,240    | 0       | 0       | 0         | 1,520     | 45,475      | 0           | 3,892     | 10,005    | 0     | 0            | 180,470    |
| 有田郡老人福祉施設事務組合        | 123,467    | 95,121    | 49,090    | 0       | 0       | 5,625     | 234       | 0           | 0           | 57,859    | 0         | 0     | 0            | 236,275    |
| 那賀消防組合               | 1,001,986  | 746,200   | 93,403    | 4,859   | 0       | 12,545    | 89,428    | 62,208      | 0           | 83,922    | 0         | 0     | 0            | 1,348,351  |
| 那賀休日急患診療所経営事務組合      | 232        | 0         | 13,743    | 0       | 0       | 0         | 52        | 0           | 0           | 0         | 0         | 0     | 0            | 14,027     |
| 有田周辺広域圏事務組合          | 148,324    | 98,578    | 442,172   | 206,189 | 0       | 860       | 81,350    | 0           | 0           | 5,065     | 77,046    | 0     | 0            | 961,006    |
| 田辺市周辺衛生施設組合          | 18,611     | 14,678    | 117,229   | 63,124  | 0       | 250       | 206       | 5,389       | 0           | 0         | 0         | 0     | 0            | 204,809    |
| 伊都郡町村及び橋本市児童福祉施設事務組合 | 42,906     | 31,852    | 13,574    | 0       | 0       | 448       | 712       | 0           | 0           | 0         | 3,018     | 0     | 0            | 60,658     |
| 富田川衛生施設組合            | 50,767     | 37,929    | 111,116   | 699     | 0       | 1,090     | 38,220    | 0           | 0           | 171,817   | 34        | 0     | 0            | 373,743    |
| 海南海草環境衛生施設組合         | 29,036     | 21,639    | 182,409   | 78,960  | 0       | 600       | 44,405    | 18,683      | 0           | 0         | 40,174    | 0     | 0            | 394,267    |
| 伊都消防組合               | 484,510    | 359,725   | 26,167    | 189     | 0       | 6,060     | 24,132    | 0           | 0           | 47,043    | 5,031     | 0     | 0            | 593,132    |
| 湯淺広川消防組合             | 309,735    | 227,299   | 25,500    | 0       | 0       | 4,000     | 13,797    | 32,400      | 0           | 42,440    | 18,433    | 0     | 0            | 446,305    |
| 五色広域施設組合             | 33,135     | 24,509    | 104,073   | 0       | 0       | 140       | 16,232    | 37,552      | 0           | 0         | 51,496    | 0     | 0            | 242,628    |
| 日高広域消防事務組合           | 745,839    | 557,458   | 77,108    | 0       | 0       | 4,730     | 12,144    | 53,444      | 0           | 80,148    | 35,219    | 0     | 0            | 1,008,632  |
| 橋本周辺広域市町村圏組合         | 61,796     | 32,212    | 673,705   | 0       | 0       | 450       | 251,390   | 0           | 0           | 345,776   | 5,090     | 0     | 0            | 1,338,207  |
| 和歌山地方税回収機構           | 17,181     | 10,881    | 39,046    | 0       | 0       | 0         | 84,018    | 0           | 0           | 0         | 0         | 0     | 0            | 140,245    |
| 和歌山県後期高齢者医療広域連合      | 2,396      | 861       | 33,996    | 0       | 0       | 0         | 58,765    | 0           | 0           | 0         | 20,001    | 0     | 0            | 115,158    |
| 和歌山県住宅新築資金等貸付金回収管理組合 | 61,506     | 0         | 13,159    | 0       | 0       | 0         | 188,847   | 0           | 0           | 0         | 14,720    | 0     | 0            | 278,232    |
| 紀の海広域施設組合            | 10,614     | 3,722     | 624,856   | 0       | 0       | 0         | 197,147   | 19,940      | 0           | 0         | 0         | 0     | 0            | 852,557    |
| 紀南環境広域施設組合           | 17,602     | 13,886    | 4,298     | 0       | 0       | 150       | 81        | 209,231     | 0           | 0         | 273       | 0     | 0            | 231,635    |
| 合計                   | 10,198,382 | 3,434,014 | 4,546,254 | 628,334 | 188,283 | 1,307,623 | 1,307,623 | 766,827     | 0           | 1,220,838 | 2,424,453 | 4,365 | 0            | 21,285,359 |

(単位:千円)



# 第 3 公営企業会計

## 1 公営企業会計決算の概況

(注)「平成 29 年度地方公営企業決算状況調査」の数値を  
基に作成

# 平成29年度公営企業会計決算の概況<1>

## 経営状況(事業別総収支額)

○全事業総収支額は72億97百万円の赤字となっており、前年度に比べ29億52百万円改善している。

- ・ 全事業総収支 ▲72億97百万円 (対前年度 +29億52百万円、+28.8%)
- うち下水道事業 ▲28億91百万円 (対前年度 +25億49百万円、+46.9%)
- " 宅地造成事業 ▲31億91百万円 (対前年度 +3億19百万円、+9.1%)
- " 駐車場整備事業 ▲22億52百万円 (対前年度 +1億33百万円、+5.6%)
- " 病院事業 ▲18億63百万円 (対前年度 +3億38百万円、+15.4%)

全体の経営状況(事業別総収支額)

| 事業    | 平成25年度(C) |         |         |        | 26年度    |         | 27年度   |        | 28年度(B) |       | 29年度(A) |       | 対前年度比較 |        | 対平成25年度比較 |        |
|-------|-----------|---------|---------|--------|---------|---------|--------|--------|---------|-------|---------|-------|--------|--------|-----------|--------|
|       | 増減        |         | 増減比率    |        | 増減      |         | 増減比率   |        | 増減      |       | 増減比率    |       | 増減     |        | 増減比率      |        |
|       | (A)       | (B)     | (%)     | (%)    | (A)     | (B)     | (%)    | (%)    | (A)     | (B)   | (%)     | (%)   | (A)    | (B)    | (%)       | (%)    |
| 法適用事業 | 水道(含簡水)   | 1,394   | ▲526    | ▲37.8  | 2,281   | 2,444   | ▲163   | ▲7.1   | 2,004   | ▲440  | ▲21.9   | ▲18.0 | 610    | ▲43.8  | ▲7.1      | ▲43.8  |
|       | 工業用水道     | 365     | 130     | ▲35.6  | 473     | 519     | ▲46    | ▲9.7   | 524     | 5     | 1.0     | 1.0   | 159    | ▲43.6  | ▲12.5     | ▲43.6  |
|       | 病院        | ▲2,419  | ▲5,396  | ▲223.1 | ▲1,672  | ▲2,201  | ▲529   | ▲31.7  | ▲1,863  | 338   | 18.1    | 15.4  | 556    | ▲23.0  | ▲13.5     | ▲23.0  |
|       | 観光施設      | ▲18     | ▲83     | ▲461.1 | 5       | ▲4      | ▲80    | ▲160   | ▲4      | 0     | 0.0     | 0.0   | 14     | ▲77.8  | ▲19.0     | ▲77.8  |
|       | 小計        | ▲678    | ▲5,875  | ▲869.4 | 1,087   | 758     | ▲329   | ▲30.3  | 661     | ▲97   | ▲14.7   | ▲12.8 | 1,339  | ▲197.5 | ▲20.6     | ▲197.5 |
|       | 簡易水道      | 164     | 173     | ▲6.1   | 195     | 139     | ▲56    | ▲28.2  | 72      | ▲67   | ▲93.3   | ▲48.2 | ▲92    | ▲56.1  | ▲77.1     | ▲56.1  |
|       | 下水道       | ▲7,616  | ▲6,949  | ▲90.6  | ▲6,183  | ▲5,440  | ▲743   | ▲12.1  | ▲2,891  | 2,549 | 87.2    | 46.9  | 4,725  | ▲62.0  | ▲7.2      | ▲62.0  |
|       | 港湾整備      | 7       | 14      | ▲100.0 | 1       | 7       | ▲6     | ▲600.0 | 10      | 3     | 30.0    | 42.9  | 3      | ▲42.9  | ▲3.3      | ▲42.9  |
|       | 市場        | 5       | 7       | ▲40.0  | 12      | 15      | ▲3     | ▲25.0  | 10      | ▲5    | ▲50.0   | ▲33.3 | 5      | ▲100.0 | ▲10.0     | ▲100.0 |
|       | と畜場       | 0       | 0       | 0      | 0       | 0       | 0      | 0      | 0       | 0     | 0       | 0.0   | 0      | 0      | 0         | 0.0    |
|       | 観光施設      | 66      | 73      | ▲10.9  | 74      | 22      | ▲52    | ▲70.3  | 162     | 140   | ▲12.3   | 636.4 | 96     | ▲145.5 | ▲14.5     | ▲145.5 |
|       | 宅地造成      | ▲3,959  | ▲4,059  | ▲103.5 | ▲3,825  | ▲3,510  | ▲315   | ▲8.2   | ▲3,191  | 319   | 9.7     | 9.1   | 768    | ▲19.4  | ▲2.3      | ▲19.4  |
|       | 駐車場       | ▲2,534  | ▲2,526  | ▲100.0 | ▲2,534  | ▲2,385  | ▲149   | ▲5.9   | ▲2,252  | 133   | 5.9     | 5.6   | 282    | ▲11.1  | ▲2.5      | ▲11.1  |
|       | 介護サービス    | 181     | 187     | ▲6.1   | 150     | 145     | ▲5     | ▲3.3   | 122     | ▲23   | ▲18.9   | ▲15.9 | ▲59    | ▲32.6  | ▲47.7     | ▲32.6  |
|       | 小計        | ▲13,686 | ▲13,080 | ▲44.6  | ▲12,110 | ▲11,007 | ▲1,103 | ▲9.1   | ▲7,958  | 3,049 | 38.3    | 27.7  | 5,728  | ▲41.9  | ▲16.6     | ▲41.9  |
|       | 合計        | ▲14,364 | ▲18,955 | ▲132.0 | ▲11,023 | ▲10,249 | ▲774   | ▲7.0   | ▲7,297  | 2,952 | 32.7    | 28.8  | 7,067  | ▲49.2  | ▲34.9     | ▲49.2  |

※総収支額は、法適用企業にあっては純損益、法非適用企業にあっては実質収支による。  
 ※数値の単位未満は四捨五入しているため、合計と内訳が一致しない場合がある。

# 平成29年度公営企業会計決算の概況<2>

## 経営状況(黒字・赤字事業数)

- 事業数は、平成29年度末現在135事業で、簡易水道事業における事業統合等の要因により、前年度末に比べ5事業、3.6%減少している。
- 事業別では、下水道事業が最も多く、次いで水道事業(簡易水道を含む)、病院事業となっている。
- 黒字の事業数は115事業で全体の85.2%となっており、前年度末に比べ2.5%減少している。

|         | 事業数       |    |     |      |    |     |      |    |     |         |    |     |         |    |     |               |    |    |                  |    |     |
|---------|-----------|----|-----|------|----|-----|------|----|-----|---------|----|-----|---------|----|-----|---------------|----|----|------------------|----|-----|
|         | 平成25年度(C) |    |     | 26年度 |    |     | 27年度 |    |     | 28年度(B) |    |     | 29年度(A) |    |     | 対前年度増減(A)-(B) |    |    | 対平成25年度増減(A)-(C) |    |     |
|         | 黒字        | 赤字 | 計   | 黒字   | 赤字 | 計   | 黒字   | 赤字 | 計   | 黒字      | 赤字 | 計   | 黒字      | 赤字 | 計   | 黒字            | 赤字 | 計  | 黒字               | 赤字 | 計   |
| 水道(含簡水) | 21        | 3  | 24  | 17   | 7  | 24  | 22   | 2  | 24  | 21      | 3  | 24  | 22      | 4  | 26  | 1             | 1  | 2  | 1                | 1  | 2   |
| 工業用水道   | 2         | 0  | 2   | 2    | 0  | 2   | 2    | 0  | 2   | 2       | 0  | 2   | 2       | 0  | 2   | 0             | 0  | 0  | 0                | 0  | 0   |
| 病院      | 2         | 10 | 12  | 2    | 10 | 12  | 5    | 7  | 12  | 3       | 9  | 12  | 5       | 7  | 12  | 2             | ▲2 | 0  | 3                | ▲3 | 0   |
| 観光施設    | 0         | 2  | 2   | 0    | 2  | 2   | 1    | 1  | 2   | 0       | 1  | 1   | 0       | 1  | 1   | 0             | 0  | 0  | 0                | ▲1 | ▲1  |
| 小計      | 25        | 15 | 40  | 21   | 19 | 40  | 30   | 10 | 40  | 26      | 13 | 39  | 29      | 12 | 41  | 3             | ▲1 | 2  | 4                | ▲3 | 1   |
| 簡易水道    | 20        | 0  | 20  | 20   | 0  | 20  | 20   | 0  | 20  | 18      | 1  | 19  | 14      | 0  | 14  | ▲4            | ▲1 | ▲5 | ▲6               | 0  | ▲6  |
| 下水道     | 50        | 4  | 54  | 50   | 4  | 54  | 50   | 4  | 54  | 51      | 3  | 54  | 50      | 3  | 53  | ▲1            | 0  | ▲1 | 0                | ▲1 | ▲1  |
| 港湾整備    | 1         | 0  | 1   | 1    | 0  | 1   | 1    | 0  | 1   | 1       | 0  | 1   | 1       | 0  | 1   | 0             | 0  | 0  | 0                | 0  | 0   |
| 市場      | 2         | 0  | 2   | 2    | 0  | 2   | 2    | 0  | 2   | 3       | 0  | 3   | 3       | 0  | 3   | 0             | 0  | 0  | 1                | 0  | 1   |
| と畜場     | 1         | 0  | 1   | 1    | 0  | 1   | 1    | 0  | 1   | 1       | 0  | 1   | 1       | 0  | 1   | 0             | 0  | 0  | 0                | 0  | 0   |
| 観光施設    | 5         | 0  | 5   | 4    | 0  | 4   | 4    | 0  | 4   | 4       | 0  | 4   | 4       | 0  | 4   | 0             | 0  | 0  | ▲1               | 0  | ▲1  |
| 宅地造成    | 2         | 2  | 4   | 1    | 2  | 3   | 1    | 2  | 3   | 1       | 2  | 3   | 1       | 2  | 3   | 0             | 0  | 0  | ▲1               | 0  | ▲1  |
| 駐車場     | 2         | 3  | 5   | 2    | 3  | 5   | 2    | 3  | 5   | 2       | 3  | 5   | 2       | 3  | 5   | 0             | 0  | 0  | 0                | 0  | 0   |
| 介護サービス  | 12        | 0  | 12  | 12   | 0  | 12  | 11   | 1  | 12  | 11      | 0  | 11  | 10      | 0  | 10  | ▲1            | 0  | ▲1 | ▲2               | 0  | ▲2  |
| 小計      | 95        | 9  | 104 | 93   | 9  | 102 | 92   | 10 | 102 | 92      | 9  | 101 | 86      | 8  | 94  | ▲6            | ▲1 | ▲7 | ▲9               | ▲1 | ▲10 |
| 合計      | 120       | 24 | 144 | 114  | 28 | 142 | 122  | 20 | 142 | 118     | 22 | 140 | 115     | 20 | 135 | ▲3            | ▲2 | ▲5 | ▲5               | ▲4 | ▲9  |



# 平成29年度公営企業会計決算の概況<3>

## 職員数

- 平成29年度末現在4,769人で、前年度末に比べ88人、1.9%増加している。
- 事業別では、病院事業が最も多く、次いで介護サービス事業、水道事業(簡易水道を含む)、下水道事業となっている。
- 前年度末に比べて、水道事業(簡易水道を含む)、下水道事業は減少しているが、病院事業は増加している。

職員数

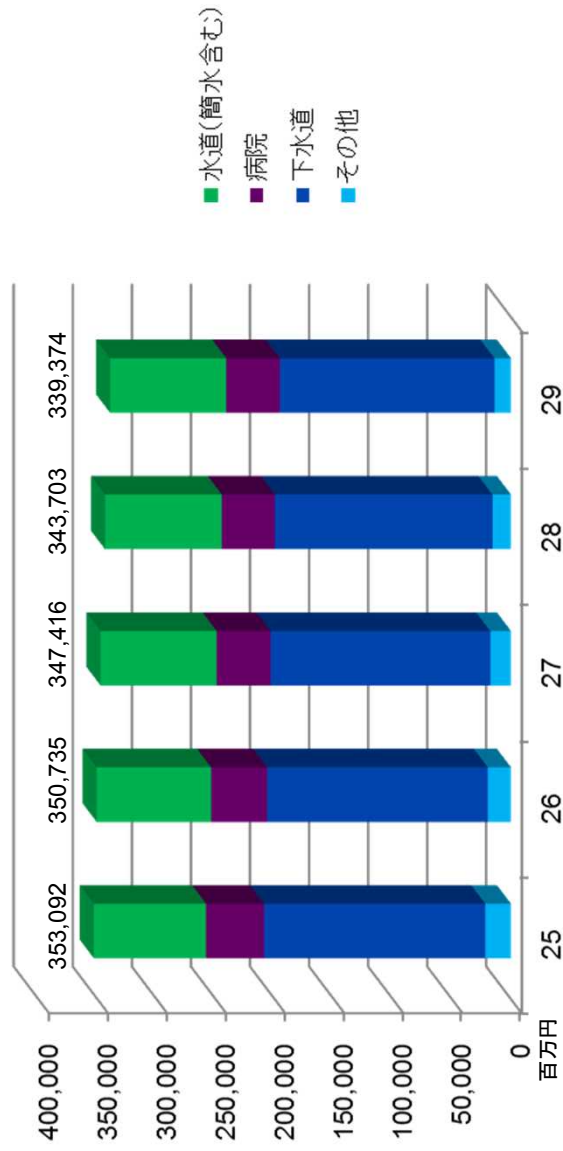
(単位:人、%)

|         | 平成<br>25年度<br>(C) | 26年度  | 27年度  | 28年度<br>(B) | 29年度<br>(A) | 対前年度比較        |             | 対平成25年度比較     |             |
|---------|-------------------|-------|-------|-------------|-------------|---------------|-------------|---------------|-------------|
|         |                   |       |       |             |             | 増減<br>(A)-(B) | 増減比率<br>(%) | 増減<br>(A)-(C) | 増減比率<br>(%) |
| 水道(含簡水) | 412               | 405   | 412   | 387         | 393         | 6             | 1.6         | ▲19           | ▲4.6        |
| 工業用水道   | 29                | 30    | 31    | 31          | 31          | 0             | 0.0         | 2             | 6.9         |
| 病院      | 3,343             | 3,371 | 3,432 | 3,518       | 3,619       | 101           | 2.9         | 276           | 8.3         |
| 観光施設    | 2                 | 2     | 0     | 0           | 0           | 0             | 0.0         | ▲2            | ▲100.0      |
| 小計      | 3,786             | 3,808 | 3,875 | 3,936       | 4,043       | 107           | 2.7         | 257           | 6.8         |
| 簡易水道    | 49                | 50    | 52    | 49          | 35          | ▲14           | ▲28.6       | ▲14           | ▲28.6       |
| 下水道     | 211               | 207   | 202   | 201         | 195         | ▲6            | ▲3.0        | ▲16           | ▲7.6        |
| 港湾整備    | 1                 | 1     | 1     | 1           | 1           | 0             | 0.0         | 0             | 0.0         |
| 市場      | 17                | 17    | 17    | 17          | 18          | 1             | 5.9         | 1             | 5.9         |
| と畜場     | 0                 | 0     | 0     | 0           | 0           | 0             | 0.0         | 0             | 0.0         |
| 観光施設    | 10                | 9     | 9     | 8           | 7           | ▲1            | ▲12.5       | ▲3            | ▲30.0       |
| 宅地造成    | 0                 | 0     | 0     | 0           | 0           | 0             | 0.0         | 0             | 0.0         |
| 駐車場     | 0                 | 0     | 0     | 0           | 0           | 0             | 0.0         | 0             | 0.0         |
| 介護サービス  | 502               | 501   | 495   | 469         | 470         | 1             | 0.2         | ▲32           | ▲6.4        |
| 小計      | 790               | 785   | 776   | 745         | 726         | ▲19           | ▲2.6        | ▲64           | ▲8.1        |
| 合計      | 4,576             | 4,593 | 4,651 | 4,681       | 4,769       | 88            | 1.9         | 193           | 4.2         |

# 平成29年度公営企業会計決算の概況<4>

## 企業債現在高

○企業債現在高は3,393億74百万円で、前年度に比べ43億29百万円、1.3%減少している。  
○事業別では、下水道事業が最も多く、次いで水道事業(簡易水道を含む)、病院事業の順となっている。



| 企業債現在高  | 平成25年度<br>(C) | 26年度    | 27年度    | 28年度<br>(E) | 29年度<br>(A) | (A)の<br>構成比<br>(%) | 対前年度<br>増減<br>(A)-(B) | 対前年度<br>増減率<br>(%) | (単位: 百万円、%)              |                       |
|---------|---------------|---------|---------|-------------|-------------|--------------------|-----------------------|--------------------|--------------------------|-----------------------|
|         |               |         |         |             |             |                    |                       |                    | 対平成25年度<br>増減<br>(A)-(C) | 対平成25年度<br>増減率<br>(%) |
| 水道(含簡水) | 95,009        | 96,874  | 98,203  | 98,897      | 98,360      | 29.0               | ▲ 537                 | ▲ 0.5              | 3,351                    | 3.5                   |
| 病院      | 49,037        | 47,534  | 45,668  | 44,874      | 45,377      | 13.4               | 503                   | 1.1                | ▲ 3,660                  | ▲ 7.5                 |
| 下水道     | 187,294       | 186,734 | 185,948 | 184,214     | 181,656     | 53.5               | ▲ 2,558               | ▲ 1.4              | ▲ 5,638                  | ▲ 3.0                 |
| その他     | 21,752        | 19,593  | 17,597  | 15,718      | 13,981      | 4.1                | ▲ 1,737               | ▲ 11.1             | ▲ 7,771                  | ▲ 35.7                |
| 合計      | 353,092       | 350,735 | 347,416 | 343,703     | 339,374     | 100.0              | ▲ 4,329               | ▲ 1.3              | ▲ 13,718                 | ▲ 4.0                 |

※その他は、工業用水道、観光施設、港灣整備、市場、と畜場、宅地造成、駐車場、介護サービスの合算額である。

# 平成29年度公営企業会計決算の概況<5>

## 他会計繰入金

- 繰入金総額 284億23百万円 (対前年度+33億45百万円、+13.3%)
- 基準内繰入金 209億61百万円 (対前年度+32億59百万円、+18.4%)
- 基準外繰入金 74億62百万円 (対前年度 +86百万円、+1.2%)

○事業別では、下水道事業が最も多く、次いで病院事業、水道事業(簡易水道を含む)となっている。

## 他会計繰入金の状況

(単位:百万円、%)

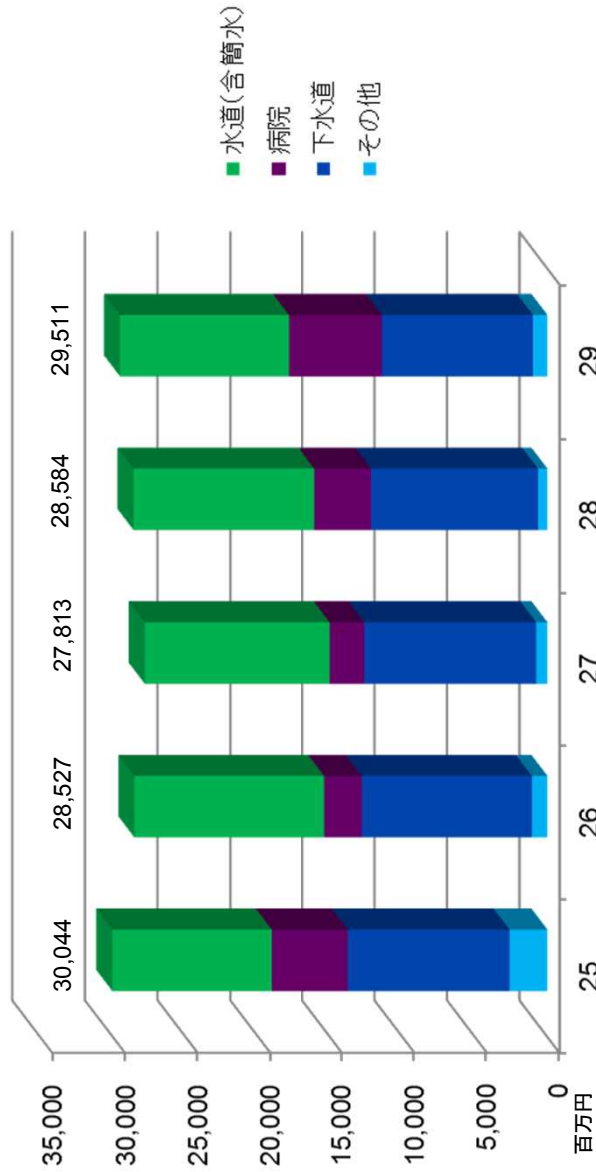
|         | 平成25年度(C) |       |             | 26年度   |       |        | 27年度   |       |        | 28年度(B) |       |        | 29年度(A) |       |        | 対前年度<br>増減<br>(A)-(B)<br>(%) | 対前年度<br>増減<br>(A)-(C)<br>(%) | 対平成25年度<br>増減率<br>(%) |       |
|---------|-----------|-------|-------------|--------|-------|--------|--------|-------|--------|---------|-------|--------|---------|-------|--------|------------------------------|------------------------------|-----------------------|-------|
|         | 基準内       | 基準外   | 繰入金計<br>(C) | 基準内    | 基準外   | 繰入金計   | 基準内    | 基準外   | 繰入金計   | 基準内     | 基準外   | 繰入金計   | 基準内     | 基準外   | 繰入金計   |                              |                              |                       |       |
|         |           |       |             |        |       |        |        |       |        |         |       |        |         |       |        |                              |                              |                       | 繰入金計  |
| 水道(含簡水) | 543       | 154   | 697         | 398    | 157   | 555    | 543    | 115   | 658    | 528     | 92    | 620    | 843     | 268   | 1,111  | 491                          | 79.2                         | 414                   | 59.4  |
| 工業用水道   | 3         | 0     | 3           | 3      | 0     | 3      | 4      | 0     | 4      | 5       | 0     | 5      | 4       | 0     | 4      | ▲1                           | ▲20.0                        | 1                     | 33.3  |
| 病院      | 6,251     | 761   | 7,012       | 6,470  | 982   | 7,452  | 6,562  | 483   | 7,045  | 6,868   | 511   | 7,379  | 7,884   | 585   | 8,469  | 1,090                        | 14.8                         | 1,457                 | 20.8  |
| 観光施設    | 4         | 53    | 57          | 0      | 40    | 40     | 0      | 29    | 29     | 0       | 13    | 13     | 0       | 11    | 11     | ▲2                           | ▲15.4                        | ▲46                   | ▲80.7 |
| 小計      | 6,801     | 968   | 7,769       | 6,871  | 1,179 | 8,050  | 7,109  | 627   | 7,736  | 7,401   | 616   | 8,017  | 8,731   | 864   | 9,595  | 1,578                        | 19.7                         | 1,826                 | 23.5  |
| 簡易水道    | 721       | 636   | 1,357       | 743    | 744   | 1,487  | 751    | 751   | 1,502  | 740     | 900   | 1,640  | 496     | 670   | 1,166  | ▲474                         | ▲28.9                        | ▲191                  | ▲14.1 |
| 下水道     | 8,255     | 4,224 | 12,479      | 8,818  | 4,193 | 13,011 | 9,211  | 3,980 | 13,191 | 9,451   | 4,321 | 13,772 | 11,998  | 4,373 | 15,971 | 2,199                        | 16.0                         | 3,492                 | 28.0  |
| 観光施設    | 0         | 103   | 103         | 0      | 73    | 73     | 0      | 58    | 58     | 0       | 25    | 25     | 0       | 48    | 48     | 23                           | 92.0                         | ▲55                   | ▲53.4 |
| 港湾整備    | 0         | 0     | 0           | 0      | 0     | 0      | 0      | 0     | 0      | 0       | 0     | 0      | 0       | 0     | 0      | 0                            | 0.0                          | 0                     | 0.0   |
| 市場      | 138       | 25    | 163         | 148    | 25    | 173    | 101    | 25    | 126    | 109     | 28    | 137    | 135     | 28    | 163    | 26                           | 19.0                         | 0                     | 0.0   |
| と畜場     | 0         | 5     | 5           | 0      | 5     | 5      | 0      | 6     | 6      | 0       | 6     | 6      | 0       | 6     | 6      | 0                            | 0.0                          | 1                     | 20.0  |
| 宅地造成    | 0         | 1,300 | 1,300       | 0      | 1,300 | 1,300  | 0      | 1,300 | 1,300  | 0       | 1,300 | 1,300  | 0       | 1,300 | 1,300  | 0                            | 0.0                          | 0                     | 0.0   |
| 駐車場整備   | 0         | 21    | 21          | 0      | 21    | 21     | 0      | 2     | 2      | 0       | 2     | 2      | 0       | 2     | 2      | 0                            | 0.0                          | ▲19                   | ▲90.5 |
| 介護サービス  | 1         | 219   | 220         | 1      | 239   | 240    | 1      | 264   | 265    | 1       | 178   | 179    | 1       | 171   | 172    | ▲7                           | ▲3.9                         | ▲48                   | ▲21.8 |
| 小計      | 9,115     | 6,533 | 15,648      | 9,710  | 6,600 | 16,310 | 10,064 | 6,386 | 16,450 | 10,301  | 6,760 | 17,061 | 12,230  | 6,598 | 18,828 | 1,767                        | 10.4                         | 3,180                 | 20.3  |
| 合計      | 15,916    | 7,501 | 23,417      | 16,581 | 7,779 | 24,360 | 17,173 | 7,013 | 24,186 | 17,702  | 7,376 | 25,078 | 20,961  | 7,462 | 28,423 | 3,345                        | 13.3                         | 5,006                 | 21.4  |

※数値の単位未満は四捨五入しているため、合計と内訳が一致しない場合がある。

# 平成29年度公営企業会計決算の概況<6>

## 建設投資額

○建設投資額は、295億11百万円で、前年度に比べ9億27百万円、3.2%増加している。  
 ○事業別では、水道事業(簡易水道を含む)が最も多く、次いで下水道事業、病院事業となっている。



建設投資額

(単位: 百万円、%)

| 事業別     | 建設投資額 (百万円) |        |        |        |        | 対前年度比較     |          | 対平成25年度比較  |          |
|---------|-------------|--------|--------|--------|--------|------------|----------|------------|----------|
|         | 25年度        | 26年度   | 27年度   | 28年度   | 29年度   | 増減 (A)-(B) | 増減比率 (%) | 増減 (A)-(C) | 増減比率 (%) |
| 水道(含簡水) | 10,961      | 12,780 | 12,491 | 11,620 | 11,620 | ▲ 871      | ▲ 7.0    | 659        | 6.0      |
| 病院      | 5,307       | 2,395  | 3,928  | 6,472  | 6,472  | 2,544      | 64.8     | 1,165      | 22.0     |
| 下水道     | 11,158      | 11,862 | 11,512 | 10,425 | 10,425 | ▲ 1,087    | ▲ 9.4    | ▲ 733      | ▲ 6.6    |
| その他     | 2,618       | 776    | 653    | 994    | 994    | 341        | 52.2     | ▲ 1,624    | ▲ 62.0   |
| 合計      | 30,044      | 28,527 | 28,584 | 29,511 | 29,511 | 927        | 3.2      | ▲ 533      | ▲ 1.8    |

※建設投資額は、資本金的支出の建設改良費である。

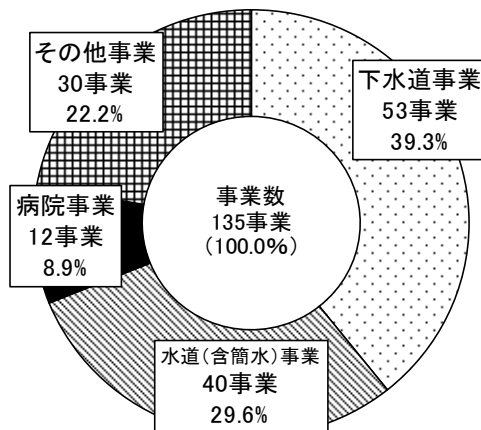
※その他は、工業用水道、観光施設、港湾整備、市場、と畜場、宅地造成、駐車場、介護サービス等の合算額である。

第1表 地方公営企業の事業数内訳

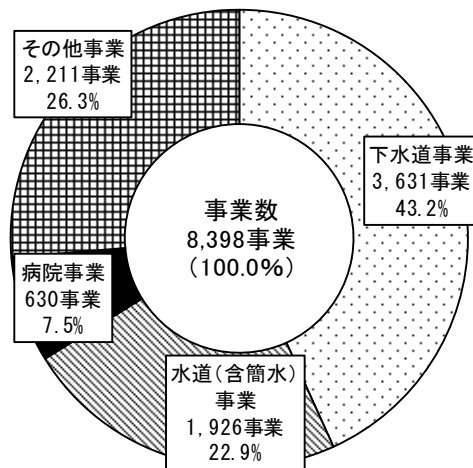
| 事業名              | 年度        | 平成          | 平成          | (A)の       | 対前年度<br>増減<br>(A)-(B) |
|------------------|-----------|-------------|-------------|------------|-----------------------|
|                  |           | 29年度<br>(A) | 28年度<br>(B) | 構成比<br>(%) |                       |
| 法<br>適<br>用      | 上水道（簡水含む） | 26          | 24          | 19.3       | 2                     |
|                  | 工業用水道     | 2           | 2           | 1.5        | 0                     |
|                  | 病院        | 12          | 12          | 8.9        | 0                     |
|                  | 観光施設      | 1           | 1           | 0.7        | 0                     |
|                  | 小計        | 41          | 39          | 30.4       | 2                     |
| 法<br>非<br>適<br>用 | 簡易水道      | 14          | 19          | 10.4       | ▲5                    |
|                  | 下水道       | 53          | 54          | 39.3       | ▲1                    |
|                  | 公共下水道     | 14          | 14          | 10.4       | 0                     |
|                  | 特定環境保全    | 7           | 8           | 5.2        | ▲1                    |
|                  | 農業集落排水    | 17          | 17          | 12.6       | 0                     |
|                  | 漁業集落排水    | 5           | 5           | 3.7        | 0                     |
|                  | 林業集落排水    | 2           | 2           | 1.5        | 0                     |
|                  | 簡易排水      | 1           | 1           | 0.7        | 0                     |
|                  | 小規模集落排水   | 1           | 1           | 0.7        | 0                     |
|                  | 特定地域排水    | 4           | 4           | 3.0        | 0                     |
|                  | 個別排水      | 2           | 2           | 1.5        | 0                     |
|                  | 港湾整備      | 1           | 1           | 0.7        | 0                     |
|                  | 市場        | 3           | 3           | 2.2        | 0                     |
|                  | と畜場       | 1           | 1           | 0.7        | 0                     |
|                  | 観光施設      | 4           | 4           | 3.0        | 0                     |
|                  | 宅地造成      | 3           | 3           | 2.2        | 0                     |
|                  | 駐車場整備     | 5           | 5           | 3.7        | 0                     |
|                  | 介護サービス    | 10          | 11          | 7.4        | ▲1                    |
|                  | 小計        | 94          | 101         | 69.6       | ▲7                    |
|                  | 合計        | 135         | 140         | 100.0      | ▲5                    |

※数値の単位未満は四捨五入しているため、合計と内訳が一致しない場合もある。

第1図 地方公営企業の事業数の状況



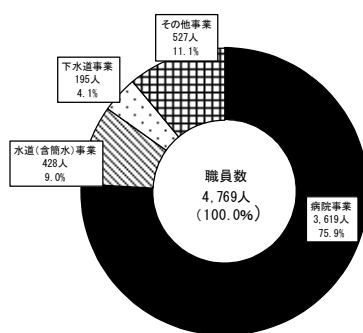
【全国】



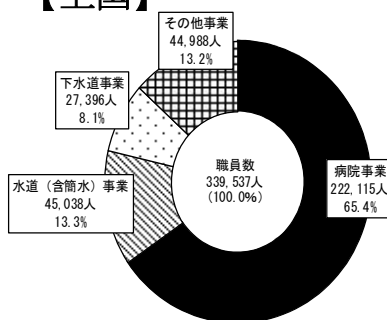
第2表 職員数

| 事業名              | 年度        | 平成    | 平成    | (A)の  | 対前年度    |
|------------------|-----------|-------|-------|-------|---------|
|                  |           | 29年度  | 28年度  | 構成比   | 増減      |
|                  |           | (A)   | (B)   | (%)   | (A)-(B) |
| 法<br>適<br>用      | 上水道（簡水含む） | 393   | 387   | 8.2   | 6       |
|                  | 工業用水道     | 31    | 31    | 0.7   | 0       |
| 法<br>非<br>適<br>用 | 病 院       | 3,619 | 3,518 | 75.9  | 101     |
|                  | 観光施設      | 0     | 0     | 0.0   | 0       |
|                  | 小 計       | 4,043 | 3,936 | 84.8  | 107     |
| 法<br>非<br>適<br>用 | 簡易水道      | 35    | 49    | 0.7   | ▲ 14    |
|                  | 下水道       | 195   | 201   | 4.1   | ▲ 6     |
|                  | 公共下水道     | 156   | 162   | 3.3   | ▲ 6     |
|                  | 特定環境保全    | 10    | 9     | 0.2   | 1       |
|                  | 農業集落排水    | 21    | 22    | 0.4   | ▲ 1     |
|                  | 漁業集落排水    | 6     | 6     | 0.1   | 0       |
|                  | 林業集落排水    | 1     | 1     | 0.0   | 0       |
|                  | 簡易排水      | 0     | 0     | 0.0   | 0       |
|                  | 小規模集落排水   | 0     | 0     | 0.0   | 0       |
|                  | 特定地域排水    | 1     | 1     | 0.0   | 0       |
|                  | 個別排水      | 0     | 0     | 0.0   | 0       |
|                  | 港湾整備      | 1     | 1     | 0.0   | 0       |
|                  | 市 場       | 18    | 17    | 0.4   | 1       |
|                  | と畜場       | 0     | 0     | 0.0   | 0       |
|                  | 観光施設      | 7     | 8     | 0.1   | ▲ 1     |
|                  | 宅地造成      | 0     | 0     | 0.0   | 0       |
|                  | 駐車場整備     | 0     | 0     | 0.0   | 0       |
|                  | 介護サービス    | 470   | 469   | 9.9   | 1       |
|                  | 小 計       | 726   | 745   | 15.2  | ▲ 19    |
|                  | 合 計       | 4,769 | 4,681 | 100.0 | 88      |

第2図 地方公営企業の事業別職員数の状況



【全国】



第3表 決算規模

(単位：百万円)

| 年度               |            | 平成<br>29年度<br>(A) | 平成<br>28年度<br>(B) | (A)の<br>構成比<br>(%) | 対前年度<br>増減<br>(A)-(B) | 伸び率<br>(%) |
|------------------|------------|-------------------|-------------------|--------------------|-----------------------|------------|
| 法<br>適<br>用      | 上水道 (簡水含む) | 26,169            | 24,678            | 17.6               | 1,491                 | 6.0        |
|                  | 工業用水道      | 4,858             | 2,529             | 3.3                | 2,329                 | 92.1       |
|                  | 病院         | 63,515            | 59,176            | 42.6               | 4,339                 | 7.3        |
|                  | 観光施設       | 11                | 13                | 0.0                | ▲ 2                   | ▲ 15.4     |
|                  | 小計         | 94,553            | 86,396            | 63.5               | 8,157                 | 9.4        |
| 法<br>非<br>適<br>用 | 簡易水道       | 3,965             | 6,352             | 2.7                | ▲ 2,387               | ▲ 37.6     |
|                  | 下水道        | 38,062            | 39,963            | 25.6               | ▲ 1,901               | ▲ 4.8      |
|                  | 公共下水道      | 34,535            | 36,185            | 23.2               | ▲ 1,650               | ▲ 4.6      |
|                  | 特定環境保全     | 599               | 636               | 0.4                | ▲ 37                  | ▲ 5.8      |
|                  | 農業集落排水     | 2,300             | 2,358             | 1.5                | ▲ 58                  | ▲ 2.5      |
|                  | 漁業集落排水     | 496               | 652               | 0.3                | ▲ 156                 | ▲ 23.9     |
|                  | 林業集落排水     | 18                | 19                | 0.0                | ▲ 1                   | ▲ 5.3      |
|                  | 簡易排水       | 2                 | 2                 | 0.0                | 0                     | 0.0        |
|                  | 小規模集落排水    | 14                | 14                | 0.0                | 0                     | 0.0        |
|                  | 特定地域排水     | 87                | 85                | 0.1                | 2                     | 2.4        |
|                  | 個別排水       | 11                | 12                | 0.0                | ▲ 1                   | ▲ 8.3      |
|                  | 港湾整備       | 12                | 9                 | 0.0                | 3                     | 33.3       |
|                  | 市場         | 597               | 519               | 0.4                | 78                    | 15.0       |
|                  | と畜場        | 8                 | 9                 | 0.0                | ▲ 1                   | ▲ 11.1     |
|                  | 観光施設       | 1,080             | 859               | 0.7                | 221                   | 25.7       |
|                  | 宅地造成       | 4,929             | 5,301             | 3.3                | ▲ 372                 | ▲ 7.0      |
|                  | 駐車場整備      | 2,607             | 2,737             | 1.8                | ▲ 130                 | ▲ 4.7      |
|                  | 介護サービス     | 3,139             | 3,130             | 2.1                | 9                     | 0.3        |
|                  | 小計         | 54,399            | 58,879            | 36.5               | ▲ 4,480               | ▲ 7.6      |
| 合計               | 148,952    | 145,275           | 100.0             | 3,677              | 2.5                   |            |

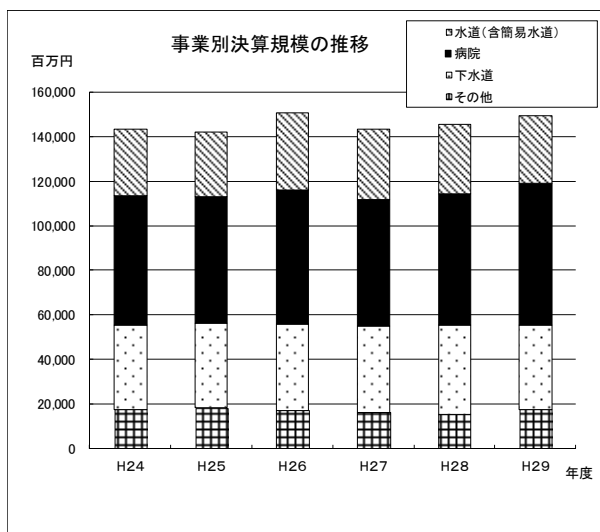
(注) 決算規模の算出方法

法適用企業 : 総費用 (税込み) - 減価償却費 + 資本的支出

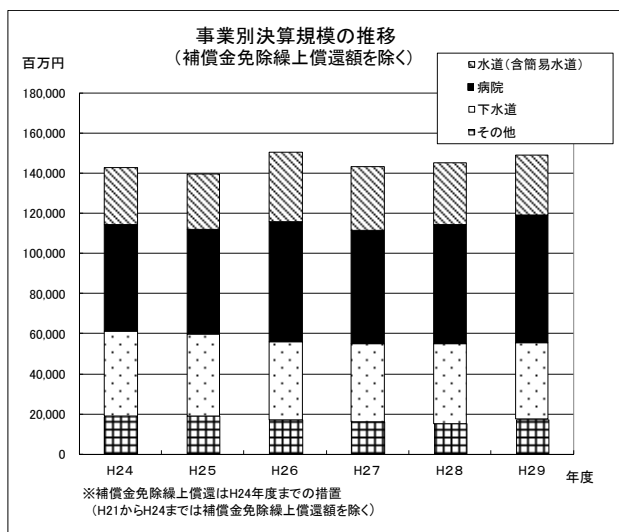
法非適用企業 : 総費用 + 資本的支出 + 積立金 + 繰上充用金

※ 数値の単位未満は四捨五入しているため、合計と内訳が一致しない場合もある。

第3-1図



第3-2図



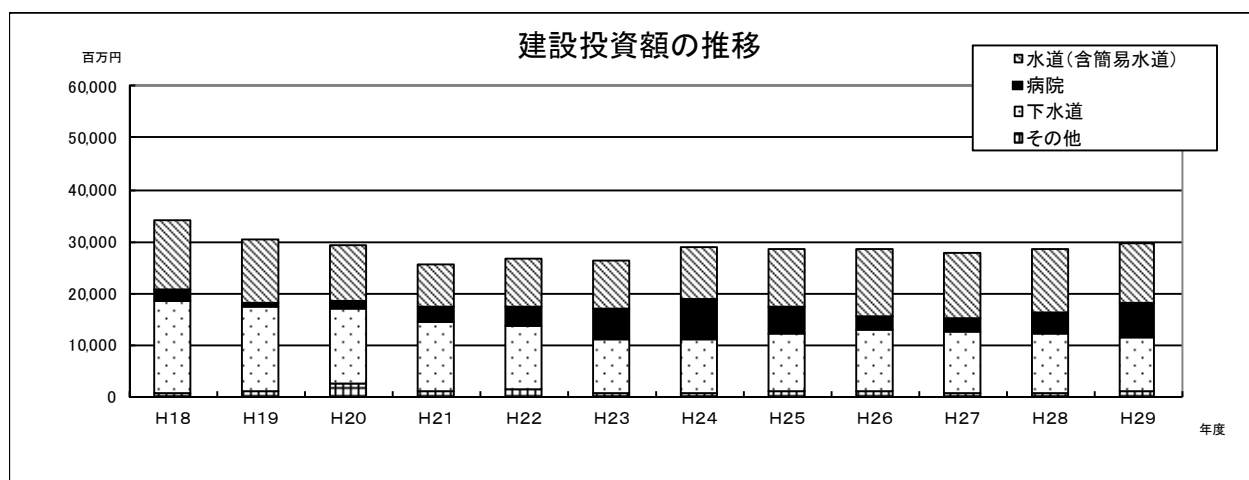
第4表 建設投資額 (単位：百万円)

| 年度等              |           | 平成     | 平成     | (A)の  | 対前年度    |        |
|------------------|-----------|--------|--------|-------|---------|--------|
| 事業名等             |           | 29年度   | 28年度   | 構成比   | 増減      | 伸び率    |
|                  |           | (A)    | (B)    | (%)   | (A)-(B) | (%)    |
| 法<br>適<br>用      | 上水道(簡水含む) | 9,617  | 8,961  | 32.6  | 656     | 7.3    |
|                  | 工業用水道     | 766    | 429    | 2.6   | 337     | 78.6   |
|                  | 病院        | 6,472  | 3,928  | 21.9  | 2,544   | 64.8   |
|                  | 観光施設      | 0      | 0      | 0.0   | 0       | 0.0    |
|                  | 小計        | 16,855 | 13,318 | 57.1  | 3,537   | 26.6   |
| 法<br>非<br>適<br>用 | 簡易水道      | 2,003  | 3,530  | 6.8   | ▲ 1,527 | ▲ 43.3 |
|                  | 下水道       | 10,425 | 11,512 | 35.3  | ▲ 1,087 | ▲ 9.4  |
|                  | 公共下水道     | 10,127 | 11,025 | 34.3  | ▲ 898   | ▲ 8.1  |
|                  | 特定環境保全    | 290    | 294    | 1.0   | ▲ 4     | ▲ 1.4  |
|                  | 農業集落排水    | 8      | 17     | 0.0   | ▲ 9     | ▲ 52.9 |
|                  | 漁業集落排水    | 0      | 176    | 0.0   | ▲ 176   | 皆減     |
|                  | 林業集落排水    | 0      | 0      | 0.0   | 0       | 0.0    |
|                  | 簡易排水      | 0      | 0      | 0.0   | 0       | 0.0    |
|                  | 小規模集合排水   | 0      | 0      | 0.0   | 0       | 0.0    |
|                  | 特定地域排水    | 0      | 0      | 0.0   | 0       | 0.0    |
|                  | 個別排水      | 0      | 0      | 0.0   | 0       | 0.0    |
|                  | 港湾整備      | 0      | 0      | 0.0   | 0       | 0.0    |
|                  | 市場        | 59     | 0      | 0.2   | 59      | 皆増     |
|                  | と畜場       | 0      | 0      | 0.0   | 0       | 0.0    |
|                  | 観光施設      | 0      | 10     | 0.0   | ▲ 10    | 皆減     |
|                  | 宅地造成      | 146    | 207    | 0.5   | ▲ 61    | ▲ 29.5 |
|                  | 駐車場整備     | 6      | 0      | 0.0   | 6       | 皆増     |
|                  | 介護サービス    | 17     | 7      | 0.1   | 10      | 142.9  |
|                  | 小計        | 12,656 | 15,266 | 42.9  | ▲ 2,610 | ▲ 17.1 |
|                  | 合計        | 29,511 | 28,584 | 100.0 | 927     | 3.2    |

(注) 建設投資額とは、資本的支出の建設改良費である。

※ 数値の単位未満は四捨五入しているため、合計と内訳が一致しない場合もある。

第4図





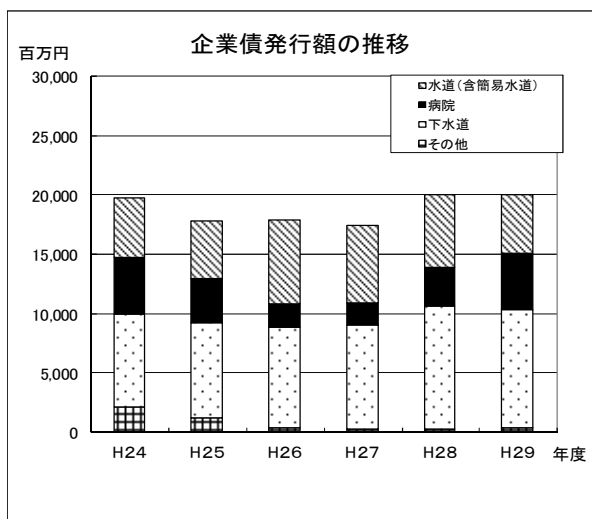
第5表 企業債発行額

(単位：百万円)

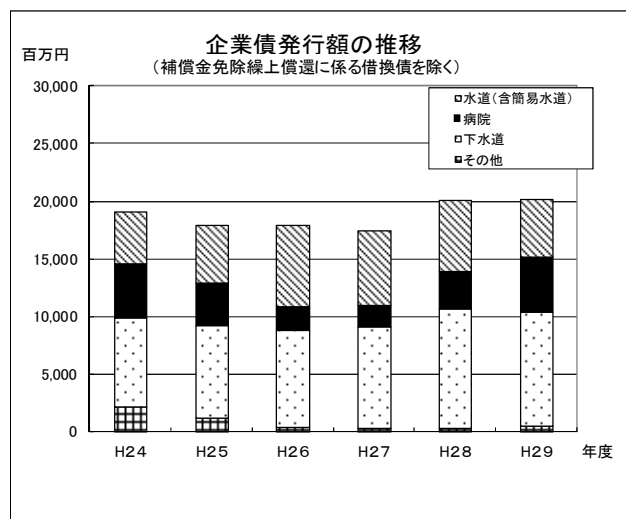
| 年度等              |           | 平成     | 平成     | (A)の  | 対前年度    |        |
|------------------|-----------|--------|--------|-------|---------|--------|
| 事業名等             |           | 29年度   | 28年度   | 構成比   | 増減      | 伸び率    |
|                  |           | (A)    | (B)    | (%)   | (A)-(B) | (%)    |
| 法<br>適<br>用      | 上水道(簡水含む) | 3,450  | 3,537  | 17.2  | ▲ 87    | ▲ 2.5  |
|                  | 工業用水道     | 425    | 248    | 2.1   | 177     | 71.4   |
|                  | 病院        | 4,835  | 3,253  | 24.0  | 1,582   | 48.6   |
|                  | 観光施設      | 0      | 0      | 0.0   | 0       | 0.0    |
|                  | 小計        | 8,710  | 7,038  | 43.3  | 1,672   | 23.8   |
| 法<br>非<br>適<br>用 | 簡易水道      | 1,496  | 2,643  | 7.4   | ▲ 1,147 | ▲ 43.4 |
|                  | 下水道       | 9,903  | 10,376 | 49.2  | ▲ 473   | ▲ 4.6  |
|                  | 公共下水道     | 9,742  | 10,125 | 48.4  | ▲ 383   | ▲ 3.8  |
|                  | 特定環境保全    | 158    | 159    | 0.8   | ▲ 1     | ▲ 0.6  |
|                  | 農業集落排水    | 3      | 8      | 0.0   | ▲ 5     | ▲ 62.5 |
|                  | 漁業集落排水    | 0      | 84     | 0.0   | ▲ 84    | 皆減     |
|                  | 林業集落排水    | 0      | 0      | 0.0   | 0       | 0.0    |
|                  | 簡易排水      | 0      | 0      | 0.0   | 0       | 0.0    |
|                  | 小規模集合排水   | 0      | 0      | 0.0   | 0       | 0.0    |
|                  | 特定地域排水    | 0      | 0      | 0.0   | 0       | 0.0    |
|                  | 個別排水      | 0      | 0      | 0.0   | 0       | 0.0    |
|                  | 港湾整備      | 0      | 0      | 0.0   | 0       | 0.0    |
|                  | 市場        | 0      | 0      | 0.0   | 0       | 0.0    |
|                  | と畜場       | 0      | 0      | 0.0   | 0       | 0.0    |
|                  | 観光施設      | 0      | 0      | 0.0   | 0       | 0.0    |
|                  | 宅地造成      | 0      | 0      | 0.0   | 0       | 0.0    |
|                  | 駐車場整備     | 2      | 0      | 0.0   | 2       | 皆増     |
|                  | 介護サービス    | 0      | 0      | 0.0   | 0       | 0.0    |
|                  | 小計        | 11,401 | 13,019 | 56.7  | ▲ 1,618 | ▲ 12.4 |
|                  | 合計        | 20,111 | 20,057 | 100.0 | 54      | 0.3    |

※数値の単位未満は四捨五入しているため、合計と内訳が一致しない場合もある。

第5-1図



第5-2図

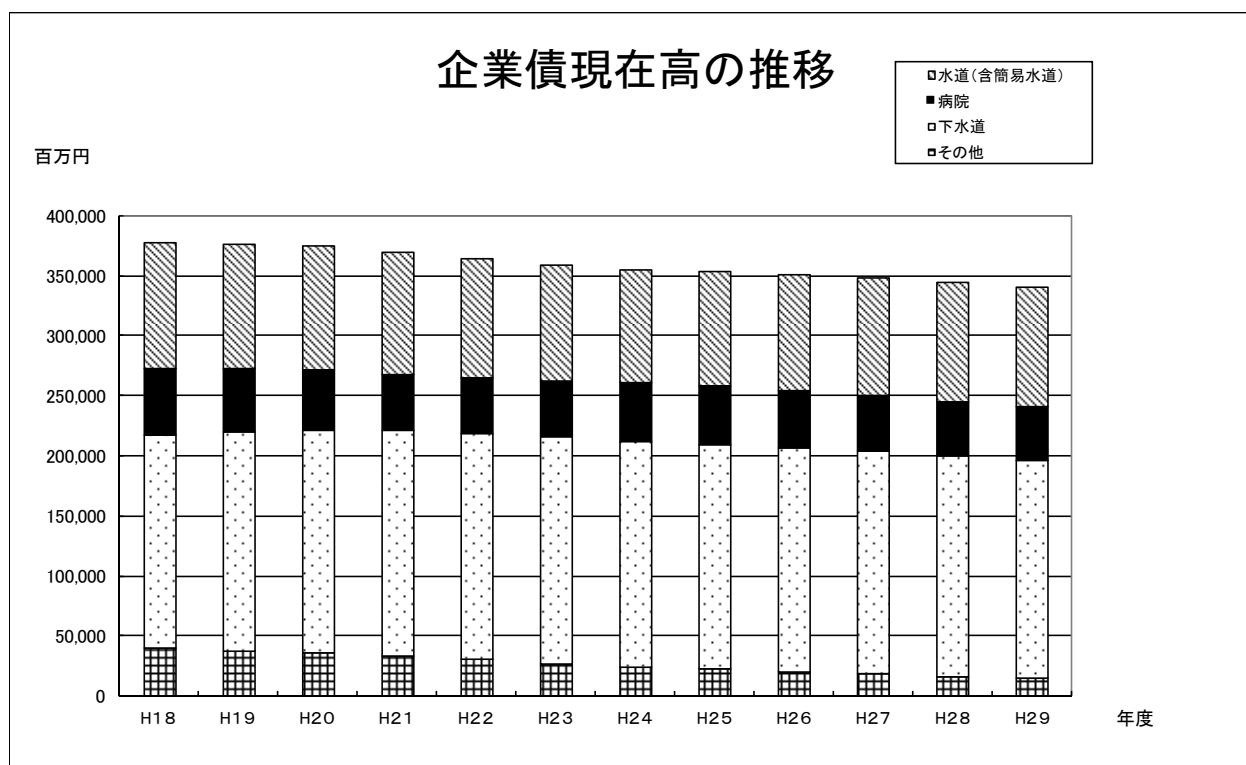


第6表 企業債現在高 (単位：百万円)

| 事業名等             | 年度等        | 平成      | 平成      | (A)の     | 対前年度    |        |
|------------------|------------|---------|---------|----------|---------|--------|
|                  |            | 29年度    | 28年度    | 構成比      | 増減      | 伸び率    |
|                  |            | (A)     | (B)     | (%)      | (A)-(B) | (%)    |
| 法<br>適<br>用      | 上水道 (簡水含む) | 84,922  | 78,585  | 25.0     | 6,337   | 8.1    |
|                  | 工業用水道      | 8,168   | 8,577   | 2.4      | ▲ 409   | ▲ 4.8  |
|                  | 病院         | 45,377  | 44,874  | 13.4     | 503     | 1.1    |
|                  | 観光施設       | 6       | 13      | 0.0      | ▲ 7     | ▲ 53.8 |
|                  | 小計         | 138,473 | 132,049 | 40.8     | 6,424   | 4.9    |
| 法<br>非<br>適<br>用 | 簡易水道       | 13,438  | 20,312  | 4.0      | ▲ 6,874 | ▲ 33.8 |
|                  | 下水道        | 181,655 | 184,215 | 53.5     | ▲ 2,560 | ▲ 1.4  |
|                  | 公共下水道      | 160,241 | 161,580 | 47.2     | ▲ 1,339 | ▲ 0.8  |
|                  | 特定環境保全     | 2,830   | 2,806   | 0.8      | 24      | 0.9    |
|                  | 農業集落排水     | 14,104  | 15,138  | 4.2      | ▲ 1,034 | ▲ 6.8  |
|                  | 漁業集落排水     | 3,973   | 4,152   | 1.2      | ▲ 179   | ▲ 4.3  |
|                  | 林業集落排水     | 75      | 80      | 0.0      | ▲ 5     | ▲ 6.3  |
|                  | 簡易排水       | 5       | 6       | 0.0      | ▲ 1     | ▲ 16.7 |
|                  | 小規模集合排水    | 116     | 125     | 0.0      | ▲ 9     | ▲ 7.2  |
|                  | 特定地域排水     | 269     | 284     | 0.1      | ▲ 15    | ▲ 5.3  |
|                  | 個別排水       | 42      | 44      | 0.0      | ▲ 2     | ▲ 4.5  |
|                  | 港湾整備       | 18      | 22      | 0.0      | ▲ 4     | ▲ 18.2 |
|                  | 市場         | 559     | 614     | 0.2      | ▲ 55    | ▲ 9.0  |
|                  | と畜場        | 39      | 39      | 0.0      | 0       | 0.0    |
|                  | 観光施設       | 102     | 117     | 0.0      | ▲ 15    | ▲ 12.8 |
|                  | 宅地造成       | 3,550   | 4,626   | 1.0      | ▲ 1,076 | ▲ 23.3 |
|                  | 駐車場整備      | 210     | 231     | 0.1      | ▲ 21    | ▲ 9.1  |
| 介護サービス           | 1,327      | 1,478   | 0.4     | ▲ 151    | ▲ 10.2  |        |
| 小計               | 200,898    | 211,654 | 59.2    | ▲ 10,756 | ▲ 5.1   |        |
| 合計               | 339,371    | 343,703 | 100.0   | ▲ 4,332  | ▲ 1.3   |        |

※数値の単位未満は四捨五入しているため、合計と内訳が一致しない場合もある。

第6図



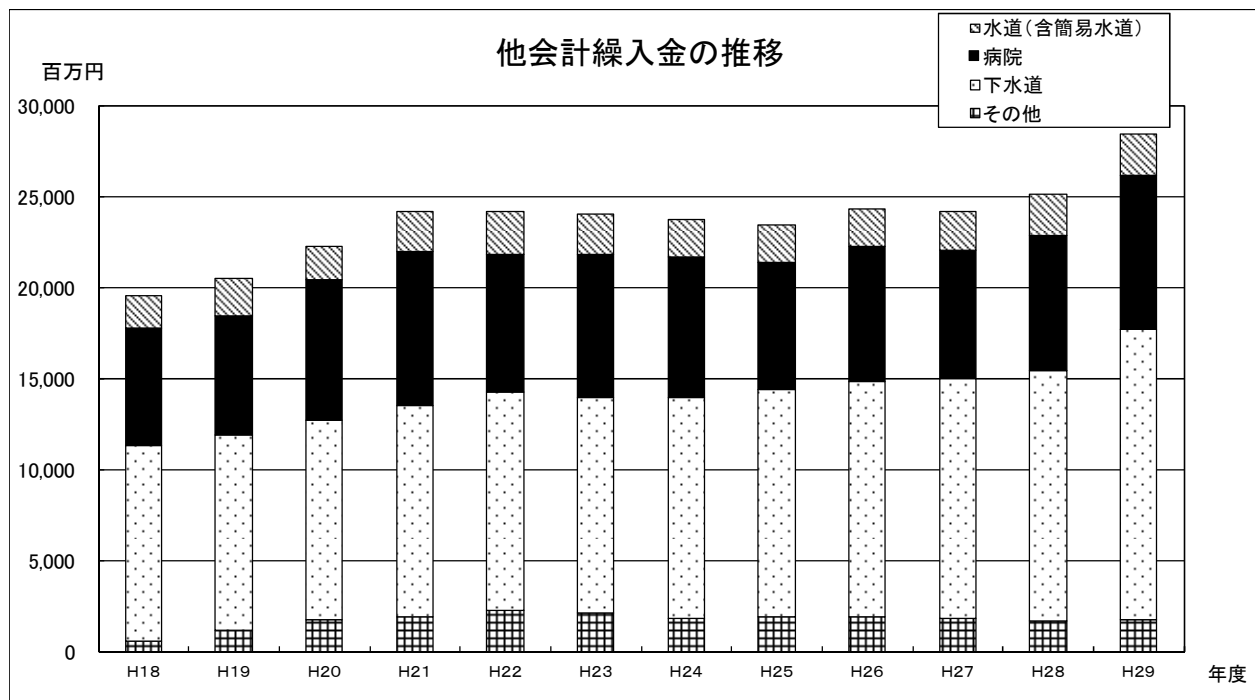
第7表 地方公営企業への他会計繰入金の状況

(単位：百万円)

| 事業名       | 収益的収支への繰入金 |        |       | 資本的収支への繰入金 |       |       | 合 計    |        |       |            | 繰入率   |       |        |        |
|-----------|------------|--------|-------|------------|-------|-------|--------|--------|-------|------------|-------|-------|--------|--------|
|           | H29        | H28    | 増減額   | H29        | H28   | 増減額   | H29    | H28    | 増減額   | 増減率<br>(%) | 収益的収支 |       | 資本的収支  |        |
|           |            |        |       |            |       |       |        |        |       |            | H29   | H28   | H29    | H28    |
| 法適用       |            |        |       |            |       |       |        |        |       |            |       |       |        |        |
| 上水道(簡水含む) | 172        | 107    | 65    | 939        | 513   | 426   | 1,111  | 620    | 491   | 79.2       | 0.8%  | 0.5%  | 16.2%  | 10.6%  |
| 工業用水道     | 4          | 5      | ▲1    | 0          | 0     | 0     | 4      | 5      | ▲1    | ▲20.0      | 0.2%  | 0.2%  | 0.0%   | 0.0%   |
| 病 院       | 5,097      | 4,887  | 210   | 3,373      | 2,491 | 882   | 8,470  | 7,378  | 1,092 | 14.8       | 9.4%  | 9.3%  | 38.6%  | 52.8%  |
| 観光施設      | 5          | 7      | ▲2    | 6          | 6     | 0     | 11     | 13     | ▲2    | ▲15.4      | 50.0% | 31.6% | 100.0% | 100.0% |
| 小 計       | 5,278      | 5,006  | 272   | 4,318      | 3,010 | 1,308 | 9,596  | 8,016  | 1,580 | 19.7       | 6.9%  | 6.6%  | 28.6%  | 28.6%  |
| 法非適用      |            |        |       |            |       |       |        |        |       |            |       |       |        |        |
| 簡易水道      | 322        | 622    | ▲300  | 844        | 1,018 | ▲174  | 1,166  | 1,640  | ▲474  | ▲28.9      | 24.8% | 26.3% | 31.8%  | 21.4%  |
| 下水道       | 11,392     | 9,628  | 1,764 | 4,578      | 4,145 | 433   | 15,970 | 13,773 | 2,197 | 16.0       | 68.6% | 62.8% | 25.0%  | 22.1%  |
| 港湾整備      | 0          | 0      | 0     | 0          | 0     | 0     | 0      | 0      | 0     | 0.0        | 0.0%  | 0.0%  | 0.0%   | 0.0%   |
| 市 場       | 136        | 112    | 24    | 27         | 25    | 2     | 163    | 137    | 26    | 19.0       | 25.2% | 20.4% | 45.0%  | 100.0% |
| と畜場       | 6          | 6      | 0     | 0          | 0     | 0     | 6      | 6      | 0     | 0.0        | 75.0% | 66.7% | 0.0%   | 0.0%   |
| 観光施設      | 48         | 25     | 23    | 0          | 0     | 0     | 48     | 25     | 23    | 92.0       | 3.9%  | 7.6%  | 0.0%   | 0.0%   |
| 宅地造成      | 1,300      | 1,300  | 0     | 0          | 0     | 0     | 1,300  | 1,300  | 0     | 0.0        | 78.5% | 80.0% | 0.0%   | 0.0%   |
| 駐車場整備     | 2          | 2      | 0     | 0          | 0     | 0     | 2      | 2      | 0     | 0.0        | 0.6%  | 0.6%  | 0.0%   | 0.0%   |
| 介護サービス    | 67         | 77     | ▲10   | 105        | 102   | 3     | 172    | 179    | ▲7    | ▲3.9       | 2.2%  | 3.6%  | 92.9%  | 54.2%  |
| 小 計       | 13,273     | 11,772 | 1,501 | 5,554      | 5,290 | 264   | 18,827 | 17,062 | 1,765 | 10.3       | 53.8% | 49.2% | 26.2%  | 22.4%  |
| 合 計       | 18,551     | 16,778 | 1,773 | 9,872      | 8,300 | 1,572 | 28,423 | 25,078 | 3,345 | 13.3       | 18.3% | 16.8% | 27.2%  | 24.3%  |

※数値の単位未満は四捨五入しているため、合計と内訳が一致しない場合もある。

第7図



第8表 法適用企業の事業別決算状況（1）

（単位：百万円）

| 事業名             | 全事業費       |            | 対前年度比較         |         | 上水道    | 工業用水道  | 病院     | 観光施設  |
|-----------------|------------|------------|----------------|---------|--------|--------|--------|-------|
|                 | H29<br>(A) | H28<br>(B) | (A)-(B)<br>(C) | (C)/(B) |        |        |        |       |
| 総収益 a           | 76,652     | 74,144     | 2,508          | 3.4%    | 20,329 | 2,197  | 54,116 | 10    |
| 経常収益 b          | 76,617     | 74,040     | 2,577          | 3.5%    | 20,319 | 2,190  | 54,098 | 10    |
| 営業収益 c          | 67,238     | 65,218     | 2,020          | 3.1%    | 17,783 | 2,100  | 47,355 | 0     |
| うち料金収入          | 64,067     | 62,142     | 1,925          | 3.1%    | 17,448 | 2,099  | 44,520 | 0     |
| うち受託工事収益 k      | 82         | 67         | 15             | 22.4%   | 82     | 0      | 0      | 0     |
| 他会計補助金          | 1,314      | 1,202      | 112            | 9.3%    | 129    | 3      | 1,177  | 5     |
| 他会計負担金          | 3,963      | 3,806      | 157            | 4.1%    | 42     | 1      | 3,920  | 0     |
| 国県補助金           | 138        | 118        | 20             | 16.9%   | 1      | 0      | 137    | 0     |
| 特別利益 d          | 34         | 104        | ▲70            | ▲67.3%  | 9      | 7      | 18     | 0     |
| 総費用 e           | 75,991     | 73,385     | 2,606          | 3.6%    | 18,325 | 1,673  | 55,979 | 14    |
| 経常費用 f          | 75,944     | 73,271     | 2,673          | 3.6%    | 18,298 | 1,673  | 55,959 | 14    |
| 営業費用            | 71,045     | 68,405     | 2,640          | 3.9%    | 16,665 | 1,519  | 52,848 | 13    |
| うち職員給与費         | 30,654     | 29,153     | 1,501          | 5.1%    | 2,660  | 211    | 27,783 | 0     |
| うち減価償却費         | 12,135     | 11,533     | 602            | 5.2%    | 7,838  | 613    | 3,675  | 9     |
| 支払利息            | 2,481      | 2,528      | ▲47            | ▲1.9%   | 1,583  | 154    | 743    | 1     |
| 特別損失 g          | 44         | 114        | ▲70            | ▲61.4%  | 24     | 0      | 20     | 0     |
| 経常損益 b-f        | 672        | 768        | ▲96            | ▲12.5%  | 2,021  | 516    | ▲1,861 | ▲4    |
| 経常利益            | 3,028      | 3,348      | ▲320           | ▲9.6%   | 2,263  | 579    | 186    | 0     |
| 経常損失 h          | 2,356      | 2,580      | ▲224           | ▲8.7%   | 242    | 63     | 2,047  | 4     |
| 特別損益 d-g        | ▲13        | ▲11        | ▲2             | 18.2%   | ▲17    | 7      | ▲3     | 0     |
| 純損益 a-e         | 661        | 758        | ▲97            | ▲12.8%  | 2,004  | 524    | ▲1,863 | ▲4    |
| 累積欠損金 i         | 25,511     | 23,735     | 1,776          | 7.5%    | 183    | 0      | 25,328 | 0     |
| 不良債務 j          | 1,147      | 989        | 158            | 16.0%   | 0      | 0      | 1,147  | 0     |
| 経常収支比率 b/f      | 100.9%     | 101.0%     | ▲0.1%          | —       | 111.0% | 130.9% | 96.7%  | 71.4% |
| 総収支比率 a/e       | 100.9%     | 101.0%     | ▲0.1%          | —       | 110.9% | 131.3% | 96.7%  | 71.4% |
| 経常損失比率 h/(c-k)  | 3.5%       | 4.0%       | ▲0.5%          | —       | 1.4%   | 3.0%   | 4.3%   | —     |
| 累積欠損金比率 i/(c-k) | 38.0%      | 36.4%      | 1.6%           | —       | 1.0%   | 0.0%   | 53.5%  | —     |
| 不良債務比率 j/(c-k)  | 1.7%       | 1.5%       | 0.2%           | —       | 0.0%   | 0.0%   | 2.4%   | —     |
| 総事業数            | 41         | 39         | 2              | 5.1%    | 26     | 2      | 12     | 1     |
| うち建設中           | 0          | 0          | 0              | 0.0%    | 0      | 0      | 0      | 0     |
| 経常損失を生じた事業数     | 12         | 13         | ▲1             | ▲7.7%   | 4      | 0      | 7      | 1     |
| 累積欠損金を有する事業数    | 14         | 12         | 2              | 16.7%   | 3      | 0      | 11     | 0     |
| 不良債務を有する事業数     | 5          | 4          | 1              | 25.0%   | 0      | 0      | 5      | 0     |

※数値の単位未満は四捨五入しているため、合計と内訳が一致しない場合もある。

第9表 法適用企業の事業別決算状況（2）

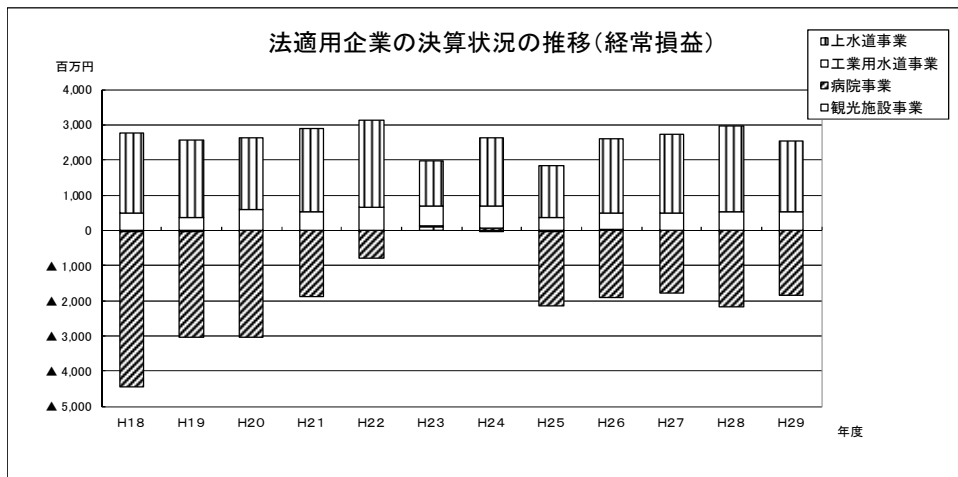
（単位：百万円）

| 事業名     | 全事業費        |            | 対前年度比較         |         | 上水道    | 工業用水道  | 病院     | 観光施設   |   |
|---------|-------------|------------|----------------|---------|--------|--------|--------|--------|---|
|         | H29<br>(A)  | H28<br>(B) | (A)-(B)<br>(C) | (C)/(B) |        |        |        |        |   |
| 資本的支出   | 建設改良費       | 16,855     | 13,318         | 3,537   | 26.6%  | 9,617  | 766    | 6,472  | 0 |
|         | 企業債償還金      | 9,873      | 9,189          | 684     | 7.4%   | 4,702  | 834    | 4,331  | 6 |
|         | その他         | 317        | 102            | 215     | 210.8% | 218    | 6      | 93     | 0 |
|         | 計           | 27,045     | 22,609         | 4,436   | 19.6%  | 14,537 | 1,606  | 10,896 | 6 |
| 同 上 財 源 | 内部資金        | 13,933     | 11,077         | 2,856   | 25.8%  | 8,748  | 3,032  | 2,153  | 0 |
|         | 外部資金        | 15,113     | 11,586         | 3,527   | 30.4%  | 5,789  | 574    | 8,744  | 6 |
|         | うち 企業債      | 8,710      | 7,038          | 1,672   | 23.8%  | 3,450  | 425    | 4,835  | 0 |
|         | 他会計繰入金      | 4,318      | 3,010          | 1,308   | 43.5%  | 939    | 0      | 3,373  | 6 |
|         | 国庫（県）補助金    | 1,267      | 540            | 727     | 134.6% | 613    | 145    | 509    | 0 |
|         | 翌年度繰越財源充当額▲ | 0          | 0              | 0       | 0.0%   | 0      | 0      | 0      | 0 |
| 計       | 29,046      | 22,664     | 6,382          | 28.2%   | 14,537 | 3,606  | 10,897 | 6      |   |
| 財源不足額   | -           | -          | -              | -       | 0      | 0      | -      | 0      |   |
| 資本的収入   | 15,124      | 11,624     | 3,500          | 30.1%   | 5,800  | 574    | 8,744  | 6      |   |

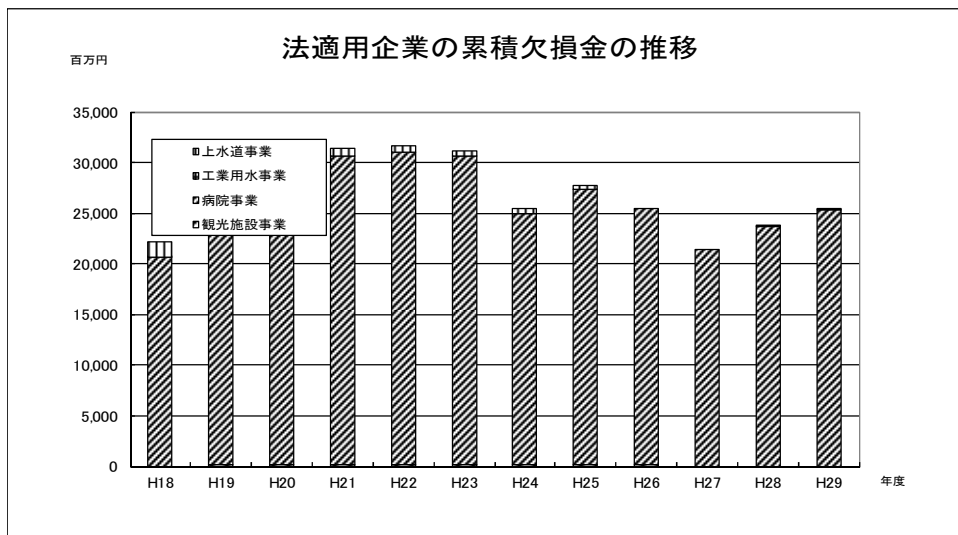
※数値の単位未満は四捨五入しているため、合計と内訳が一致しない場合もある。

- （注） 1. 内部資金＝補填財源合計額－前年度からの繰越工事資金＋固定資産売却代金  
2. 外部資金＝資本的支出額－（内部資金＋財源不足額）

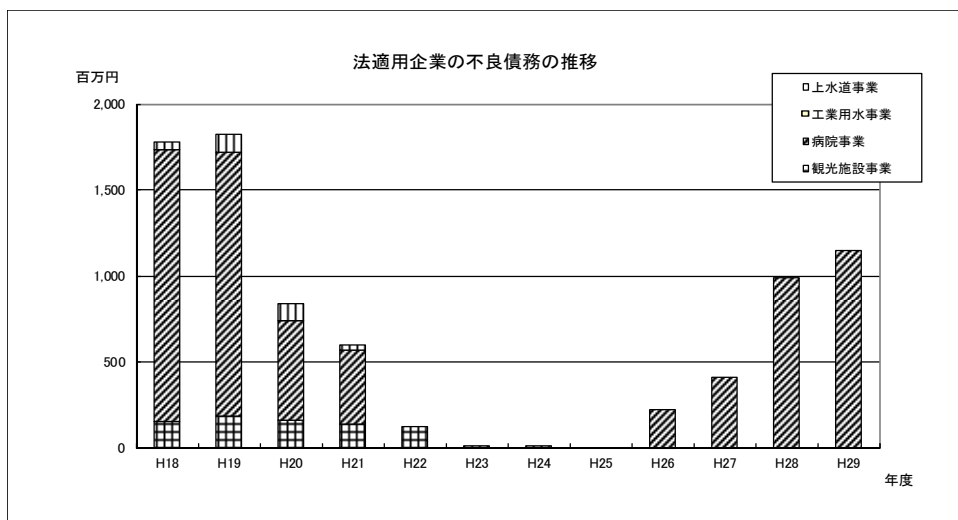
第8図



第9図



第10図



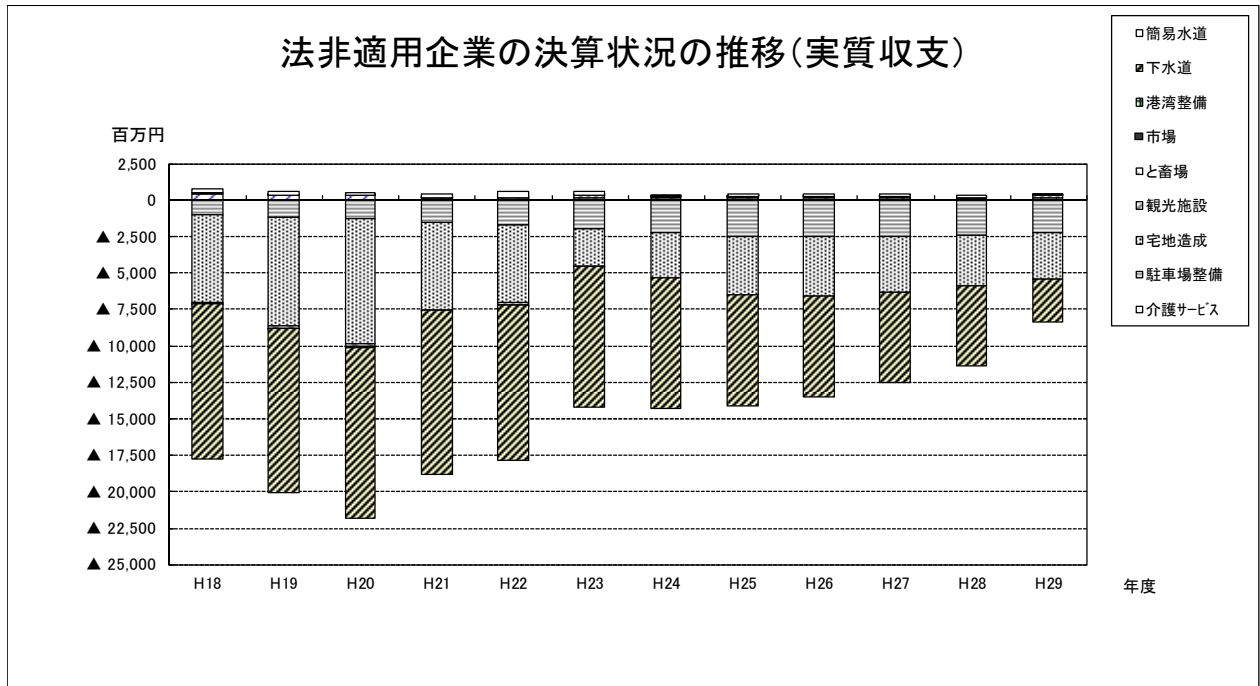
第10表 法非適用事業の事業別決算状況

(単位：百万円)

| 事業名             | 全事業費   |         |        | 対前年度比較  |         |     | 市 場 | と畜場 | 観光施設  | 宅地造成   | 駐車場整備  | 介護サービス |
|-----------------|--------|---------|--------|---------|---------|-----|-----|-----|-------|--------|--------|--------|
|                 | 平成29年度 | 平成28年度  |        | (A)-(B) | (C)/(B) |     |     |     |       |        |        |        |
|                 | (A)    | (B)     | (C)    | (C)     | (B)     | (C) |     |     |       |        |        |        |
| 総収益             | 24,673 | 23,756  | 917    | 3.9%    | 16,600  | 15  | 540 | 8   | 1,217 | 1,655  | 349    | 2,992  |
| 営業収益            | 14,742 | 15,308  | ▲566   | ▲3.7%   | 8,693   | 13  | 401 | 2   | 1,155 | 341    | 346    | 2,910  |
| うち料金収入          | 10,003 | 10,803  | ▲800   | ▲7.4%   | 4,911   | 13  | 267 | 2   | 358   | 341    | 346    | 2,906  |
| うち受託工事収益        | 1      | 45      | ▲44    | ▲97.8%  | 1       | 0   | 0   | 0   | 0     | 0      | 0      | 0      |
| 他会計繰入金          | 9,570  | 7,960   | 1,610  | 20.2%   | 7,689   | 0   | 136 | 6   | 48    | 1,300  | 2      | 67     |
| 総費用             | 14,979 | 15,482  | ▲503   | ▲3.2%   | 9,300   | 8   | 469 | 8   | 992   | 114    | 183    | 2,934  |
| 営業費用            | 11,047 | 11,120  | ▲73    | ▲0.7%   | 5,714   | 8   | 463 | 7   | 985   | 49     | 139    | 2,900  |
| うち職員給与費         | 3,252  | 3,247   | 5      | 0.2%    | 199     | 2   | 136 | 0   | 47    | 15     | 0      | 2,078  |
| 支払利息            | 3,501  | 3,855   | ▲354   | ▲9.2%   | 3,230   | 1   | 6   | 1   | 1     | 65     | 2      | 17     |
| 収支差引            | 9,692  | 8,276   | 1,416  | 17.1%   | 7,300   | 6   | 70  | 0   | 225   | 1,541  | 166    | 58     |
| 資本的収入           | 21,167 | 23,657  | ▲2,490 | ▲10.5%  | 18,336  | 0   | 60  | 0   | 0     | 0      | 4      | 113    |
| 地方債             | 11,401 | 13,019  | ▲1,618 | ▲12.4%  | 9,903   | 0   | 0   | 0   | 0     | 0      | 2      | 0      |
| 他会計繰入金          | 5,554  | 5,290   | 264    | 5.0%    | 4,578   | 0   | 27  | 0   | 0     | 0      | 0      | 105    |
| 資本的支出           | 27,491 | 30,047  | ▲2,556 | ▲8.5%   | 22,966  | 4   | 114 | 0   | 88    | 1,222  | 36     | 173    |
| 建設改良費           | 12,656 | 15,266  | ▲2,610 | ▲17.1%  | 10,425  | 0   | 59  | 0   | 0     | 146    | 6      | 17     |
| 地方債償還金          | 14,726 | 14,583  | 143    | 1.0%    | 12,518  | 4   | 55  | 0   | 15    | 1,076  | 23     | 151    |
| 収支差引            | ▲6,324 | ▲6,390  | 66     | 1.0%    | ▲4,630  | ▲4  | ▲54 | 0   | ▲88   | ▲1,222 | ▲32    | ▲60    |
| 収支再差引           | 3,367  | 1,887   | 1,480  | ▲78.4%  | 2,670   | 2   | 16  | 0   | 137   | 319    | 134    | ▲3     |
| 実質収支            | ▲7,958 | ▲11,007 | 3,049  | 27.7%   | ▲2,891  | 10  | 10  | 0   | 162   | ▲3,191 | ▲2,252 | 122    |
| 黒字              | 627    | 577     | 50     | 8.7%    | 164     | 10  | 10  | 0   | 162   | 87     | 0      | 122    |
| 赤字              | 8,586  | 11,583  | ▲2,997 | ▲25.9%  | 3,055   | 0   | 0   | 0   | 0     | 3,279  | 2,252  | 0      |
| 総事業数            | 94     | 101     | ▲7     | ▲6.9%   | 14      | 1   | 3   | 1   | 4     | 3      | 5      | 10     |
| うち建設中           | 0      | 0       | 0      | 0.0%    | 0       | 0   | 0   | 0   | 0     | 0      | 0      | 0      |
| 収益的収支で赤字を生じた事業数 | 3      | 9       | ▲6     | ▲66.7%  | 0       | 1   | 0   | 0   | 1     | 0      | 0      | 1      |
| 実質収支で赤字を生じた事業数  | 8      | 9       | ▲1     | ▲11.1%  | 0       | 3   | 0   | 0   | 0     | 2      | 3      | 0      |

※数値の単位未満は四捨五入しているため、合計と内訳が一致しない場合もある。

第 1 1 図



第11表 地方公営企業経営団体一覧表

(平成30年3月31日現在)

| 市町村名  | 法適用の公営企業会計 |    |      |    |    | 法非適用の公営企業会計 |     |    |    |    |    |    |     |    |    |     |    |    |    |     |     |    |    |     |    |
|-------|------------|----|------|----|----|-------------|-----|----|----|----|----|----|-----|----|----|-----|----|----|----|-----|-----|----|----|-----|----|
|       | 上水道        | 簡水 | 工業用水 | 病院 | 観光 | 簡水          | 下水道 |    |    |    |    |    |     | 港湾 | 市場 | と畜場 | 観光 |    | 宅造 |     | 駐車場 | 介護 |    |     |    |
|       |            |    |      |    |    |             | 公共  | 特殊 | 農集 | 漁集 | 林集 | 簡排 | 小規模 |    |    |     | 特地 | 個別 | 休泊 | その他 |     |    | 臨海 | 在宅用 |    |
| 和歌山市  | ○          |    | ○    |    |    |             | ○   |    | ○  |    |    |    |     |    |    |     |    |    |    |     |     |    | ○  | ○   |    |
| 海南市   | ○          |    |      | ○△ |    |             |     |    |    |    |    |    |     |    |    |     |    |    |    |     |     |    |    |     | △  |
| 橋本市   | ○          |    |      | ○  |    |             | ◎   |    | ○  |    |    |    |     |    |    |     |    |    |    |     |     |    |    | ○   | ○△ |
| 有田市   | ○          |    |      | ○  |    |             |     |    | ○  |    |    |    |     |    |    |     |    |    |    |     |     |    |    |     | △  |
| 御坊市   | ○          |    |      | △  |    |             |     | ○  | ○  |    |    |    |     |    |    |     |    |    |    |     |     |    |    |     | △  |
| 田辺市   | ○          |    |      | △  |    | ○           |     | ○  | ○  | ○  | ○  |    | ○   | ○  |    |     |    |    |    |     |     |    | ○  | ○   | △  |
| 新宮市   | ○          |    |      | ○  |    | ○           |     |    |    |    |    |    |     |    |    |     |    | △  | ○  |     |     |    |    | ○   | △  |
| 紀の川市  | ○          |    | ○    | △  |    | ○           | ◎   |    | ○  |    |    |    |     |    |    |     |    |    |    |     |     |    |    |     |    |
| 岩出市   | ○          |    |      | △  |    |             | ◎   |    |    |    |    |    |     |    |    |     |    |    |    |     |     |    |    |     |    |
| 紀美野町  | ○          |    |      | △  |    | ○           |     |    | ○  |    |    |    |     |    |    |     |    |    |    |     |     |    |    |     | △  |
| かつらぎ町 | ○          |    |      |    |    | ○           | ◎   |    |    |    |    |    |     |    |    |     |    |    |    | ○   |     |    |    |     | △  |
| 九度山町  |            |    |      |    |    | ○           | ◎   |    | ○  |    |    |    |     |    |    |     |    |    |    |     |     |    |    |     | △  |
| 高野町   | ○          |    |      | ●  |    | ○           | ○   | ○  | ○  |    |    |    |     | ○  | ○  |     |    |    |    |     |     |    |    |     | △  |
| 湯浅町   | ○          |    |      |    |    |             |     |    | ○  |    |    |    |     |    |    |     |    |    |    |     |     |    |    | ○   | △  |
| 広川町   |            |    |      |    |    | ○           |     | ○  |    |    |    |    |     |    |    |     |    |    |    |     |     |    |    |     | △  |
| 有田川町  | ○          |    |      |    |    | ○           | ○   |    | ○  |    |    |    | ○   |    | ○  |     |    |    |    |     |     | ○  |    |     | ○△ |
| 美浜町   | ○          |    |      | △  |    |             | ○   |    | ○  |    |    |    |     |    |    |     |    |    |    |     |     |    |    |     | △  |
| 日高町   | ○          |    |      | △  |    |             |     | ○  | ○  |    |    |    |     | ○  |    |     |    |    |    |     |     |    |    |     | △  |
| 由良町   | ○          |    |      | △  |    |             | ○   | ○  |    | ○  |    |    |     |    |    |     |    |    |    |     |     |    |    |     | △  |
| 印南町   | ○          |    |      | △  |    |             |     |    | ○  |    |    |    |     |    | ○  |     |    |    |    |     |     |    |    |     | △  |
| みなべ町  | ○          |    |      | △  |    | ○           | ○   |    | ○  |    |    |    |     |    |    |     |    |    |    |     |     |    |    |     | △  |
| 日高川町  | ○          |    |      | △  |    |             |     |    | ○  |    | ○  |    |     |    |    |     |    |    |    |     |     |    |    |     | △  |
| 白浜町   | ○          |    |      | △  |    | ○           | ○   |    | ○  |    |    |    |     |    |    |     |    |    |    |     |     |    |    |     | △  |
| 上富田町  | ○          |    |      | △  |    |             | ○   |    | ○  |    |    |    |     |    |    |     |    |    |    |     |     |    | ○  |     | △  |
| すさみ町  | ○          |    |      | ○  |    | ○           |     |    |    |    |    |    |     |    |    |     |    |    |    |     |     |    |    |     | △  |
| 那智勝浦町 | ○          |    |      | ○  |    |             |     | ○  |    |    |    |    |     |    |    |     |    |    |    |     |     |    | ○△ |     | ○△ |
| 太地町   |            | ○  |      |    |    |             | ○   |    |    |    |    |    |     |    |    |     |    |    |    |     |     |    | △  |     | △  |
| 古座川町  |            |    |      |    |    | ○           |     |    |    |    |    |    |     |    |    |     |    |    |    |     |     |    | △  |     | △  |
| 北山村   |            |    |      |    |    | ○           |     |    |    |    |    |    |     |    |    |     |    |    |    |     |     |    | △  |     | △  |
| 串本町   | ○          |    |      | ○  | ○  |             |     | ○  |    |    |    |    |     |    |    |     |    |    |    |     |     |    | △  |     | ○△ |
| 市営    | 9          | -  | 2    | 4  | -  | 3           | 4   | 2  | 5  | 3  | 1  | -  | 1   | 1  | -  | 1   | 1  | 1  | 1  | -   | -   | -  | 2  | 4   | 1  |
| 町村営   | 16         | 1  | -    | 4  | 1  | 11          | 10  | 5  | 12 | 2  | 1  | 1  | -   | 3  | 2  | -   | 1  | -  | 1  | 3   | -   | -  | 1  | 1   | 3  |
| 一組営   | -          | -  | -    | 4  | -  | -           | -   | -  | -  | -  | -  | -  | -   | -  | -  | -   | 1  | -  | -  | -   | -   | -  | -  | -   | 6  |
| 合計    | 25         | 1  | 2    | 12 | 1  | 14          | 14  | 7  | 17 | 5  | 2  | 1  | 1   | 4  | 2  | 1   | 3  | 1  | 1  | 3   | 0   | 3  | 5  | 10  |    |

法適 4 1

法非適 9 4

- (注) ○ ..... 当該市町村が単独で地方公営企業を経営しているもの。  
 なお、下水道事業で、流域下水道に接続するものは、◎とした。  
 △ ..... 当該市町村が一部事務組合により地方公営企業を経営しているもの。  
 ● ..... 当該市町村が公営企業会計を廃止し、一般会計等において精算及び地方債の償還を行っているもの（想定企業会計）。

- ▼ (1) 病院
  - 国民健康保険野・・・海南市・紀美野町
  - 上厚生病院組合
  - 公立那賀病院・・・紀の川市・岩出市
  - 経営事務組合
  - 御坊市外五ヶ町・・・御坊市・美浜町・日高町・由良町・印南町・日高川町
  - 病院経営事務組合
  - 公立紀南病院組合・・・田辺市・みなべ町・白浜町・上富田町
- ▼ (2) 市場
  - 新宮周辺広域市・・・新宮市・那智勝浦町・太地町・古座川町・北山村・串本町
  - 町村圏事務組合
- ▼ (3) 介護
  - 海南海草老人福祉・・・海南市・紀美野町
  - 施設事務組合
  - 伊都郡町村及び橋本市老人福祉施設事務組合
  - 有田周辺広域圏事務組合・・・有田市・湯浅町・広川町・有田川町
  - 御坊日高老人福祉・・・御坊市・美浜町・日高町・由良町・印南町・みなべ町・日高川町
  - 施設事務組合
  - 紀南地方老人福祉・・・田辺市・白浜町・上富田町・すさみ町・串本町
  - 施設組合
  - 東牟婁郡町村新宮市老人福祉施設事務組合





## 2 法適用企業の事業別の状況

(1) 上水道事業

第1表 利用状況

| 項目                    | 年度<br>(A) | 29<br>(A)  | 28<br>(B)  | 対前年度比較         |                |
|-----------------------|-----------|------------|------------|----------------|----------------|
|                       |           |            |            | (A)-(B)<br>(C) | (C)/(B)<br>(%) |
| 行政区域内人口(人)(A)         |           | 958,839    | 950,266    | 8,573          | 0.9            |
| 現在給水人口(人)(B)          |           | 892,626    | 874,892    | 17,734         | 2.0            |
| 普及率(%) $(B) \div (A)$ |           | 93.1       | 92.1       | 1.0            | —              |
| 年間総有収水量(千 $m^3$ )     |           | 118,540.11 | 116,409.83 | 2,130.28       | 1.8            |
| 1人当たり年間使用量( $m^3$ )   |           | 132.8      | 133.1      | ▲ 0.3          | ▲ 0.2          |
| 1人1日当たり使用量(%)         |           | 363.8      | 364.7      | ▲ 0.9          | ▲ 0.2          |

用水供給事業を除く。

第2表 建設投資の状況

(単位：千円、%)

| 項目     | 年度<br>(A) | 29<br>(A) | 28<br>(B) | 対前年度比較         |                |
|--------|-----------|-----------|-----------|----------------|----------------|
|        |           |           |           | (A)-(B)<br>(C) | (C)/(B)<br>(%) |
| 建設投資額  |           | 9,616,583 | 8,961,187 | 655,396        | 7.3            |
| 企業債発行額 |           | 3,450,400 | 3,536,900 | ▲ 86,500       | ▲ 2.4          |

第3表 他会計からの繰入状況

(単位：千円、%)

| 項目        | 年度<br>(A)    | 29<br>(A)  | 28<br>(B)  | 対前年度比較         |                |
|-----------|--------------|------------|------------|----------------|----------------|
|           |              |            |            | (A)-(B)<br>(C) | (C)/(B)<br>(%) |
| 他会計からの繰入金 | 収益的収入(a)     | 171,651    | 106,778    | 64,873         | 60.8           |
|           | 営業収益         | 42,175     | 28,254     | 13,921         | 49.3           |
|           | 営業外収益        | 129,476    | 78,524     | 50,952         | 64.9           |
|           | 特別利益         | 0          | 0          | 0              | 0.0            |
|           | 資本的収入(b)     | 939,332    | 513,255    | 426,077        | 83.0           |
|           | 計(a)+(b)     | 1,110,983  | 620,033    | 490,950        | 79.2           |
|           | 収益的収入(c)     | 20,328,721 | 19,799,836 | 528,885        | 2.7            |
|           | 資本的収入(d)     | 5,800,212  | 5,469,489  | 330,723        | 6.0            |
| 繰入率(%)    | 収益的収入(a)÷(c) | 0.8        | 0.5        | 0.3            | —              |
|           | 資本的収入(b)÷(d) | 16.2       | 9.4        | 6.8            | —              |

(注)資本的収入への繰入金には、他会計借入金を含んでいる。

第4表 損益収支の状況

(単位：千円、%)

| 項目              | 年度             | 29<br>(A)  | 28<br>(B)  | 対前年度比較         |                |
|-----------------|----------------|------------|------------|----------------|----------------|
|                 |                |            |            | (A)-(B)<br>(C) | (C)/(B)<br>(%) |
| 総 収 益 (a)       |                | 20,328,721 | 19,799,836 | 528,885        | 2.7            |
| 経 常 収 益 (b)     |                | 20,319,261 | 19,700,971 | 618,290        | 3.1            |
| 営 業 収 益 (c)     |                | 17,783,252 | 17,385,612 | 397,640        | 2.3            |
| うち 料 金 収 入      |                | 17,448,227 | 17,078,245 | 369,982        | 2.2            |
| うち 受託工事収益(k)    |                | 81,677     | 66,710     | 14,967         | 22.4           |
| うち 他会計負担金       |                | 42,175     | 28,254     | 13,921         | 49.3           |
| 他会計補助金          |                | 129,476    | 78,524     | 50,952         | 64.9           |
| 国庫(県)補助金        |                | 8          | 2,436      | ▲ 2,428        | ▲ 99.7         |
| 特 別 利 益 (d)     |                | 9,460      | 98,865     | ▲ 89,405       | ▲ 90.4         |
| 総 費 用 (e)       |                | 18,325,073 | 17,355,757 | 969,316        | 5.6            |
| 経 常 費 用 (f)     |                | 18,298,310 | 17,270,833 | 1,027,477      | 5.9            |
| 営 業 費 用         |                | 16,664,795 | 15,626,886 | 1,037,909      | 6.6            |
| うち 職員給与と費       |                | 2,659,620  | 2,457,435  | 202,185        | 8.2            |
| 減価償却費           |                | 7,838,386  | 7,180,426  | 657,960        | 9.2            |
| 支 払 利 息         |                | 1,582,820  | 1,583,017  | ▲ 197          | ▲ 0.0          |
| うち 企業債利息        |                | 1,581,867  | 1,582,309  | ▲ 442          | ▲ 0.0          |
| 特 別 損 失 (g)     |                | 26,763     | 84,924     | ▲ 58,161       | ▲ 68.5         |
| 経 常 損 益 (b-f)   |                | 2,020,951  | 2,430,138  | ▲ 409,187      | ▲ 16.8         |
| うち 経常利益         |                | 2,262,975  | 2,507,337  | ▲ 244,362      | ▲ 9.7          |
| 経常損失(▲)(h)      |                | 242,024    | 77,199     | 164,825        | 213.5          |
| 特 別 損 益 (d-g)   |                | ▲ 17,303   | 13,941     | ▲ 31,244       | ▲ 224.1        |
| 純 損 益 (a-e)     |                | 2,003,648  | 2,444,079  | ▲ 440,431      | ▲ 18.0         |
| 累積欠損金(▲)(i)     |                | 183,171    | 22,952     | 160,219        | 698.1          |
| 不 良 債 務 (j)     |                | 0          | 0          | 0              | 0.0            |
| 経常収支比率 (b/f)    |                | 111.0      | 114.1      | ▲ 3.1          |                |
| 総 収 支 比 率 (a/e) |                | 110.9      | 114.1      | ▲ 3.2          |                |
| 営業収益            | 経常損失比率 (h/c-k) | 1.4        | 0.4        | 1.0            | —              |
| に対する            | 累積欠損金比率(i/c-k) | 1.0        | 0.1        | 0.9            |                |
| 割合(%)           | 不良債務比率 (j/c-k) | 0.0        | 0.0        | 0.0            |                |
| 総 事 業 数         |                | 26         | 24         | 2.0            | 8.3            |
| うち 建 設 中        |                | 0          | 0          | 0              | 0.0            |
| 経常損失を生じた事業数     |                | 4          | 3          | 1              | 33.3           |
| 累積欠損金を有する事業数    |                | 3          | 1          | 2              | 200.0          |
| 不良債務を有する事業数     |                | 0          | 0          | 0              | 0.0            |

第5表 資本的収支の状況

(単位：千円、%)

| 項目    | 年度     | 29<br>(A)     | 28<br>(B)  | 対前年度比較         |                |       |
|-------|--------|---------------|------------|----------------|----------------|-------|
|       |        |               |            | (A)-(B)<br>(C) | (C)/(B)<br>(%) |       |
| 資本的支出 | 建設改良費  | 9,616,583     | 8,961,187  | 655,396        | 7.3            |       |
|       | 企業債償還金 | 4,701,826     | 4,308,516  | 393,310        | 9.1            |       |
|       | その他    | 218,366       | 8,278      | 210,088        | 2,537.9        |       |
|       | 計      | 14,536,775    | 13,277,981 | 1,258,794      | 9.5            |       |
| 同上財源  | 内部資金   | 8,748,086     | 7,846,454  | 901,632        | 11.5           |       |
|       | 外部資金   | 5,788,689     | 5,431,527  | 357,162        | 6.6            |       |
|       | うち     | 企業債           | 3,450,400  | 3,536,900      | ▲ 86,500       | ▲ 2.4 |
|       |        | 他会計繰入金        | 939,332    | 513,255        | 426,077        | 83.0  |
|       |        | 国庫(県)補助金      | 612,621    | 410,012        | 202,609        | 49.4  |
|       |        | 翌年度繰越財源充当額(▲) | 0          | 0              | 0              | 0.0   |
|       | 計      | 14,536,775    | 13,277,981 | 1,258,794      | 9.5            |       |
| 財源不足額 | 0      | 0             | 0          | 0.0            |                |       |

(注) 1. 内部資金＝補填財源合計額－前年度からの繰越工事資金＋固定資産売却代金

2. 外部資金＝資本的支出額－(内部資金＋財源不足額)

第6表 1m<sup>3</sup>当たりの供給単価、給水原価

(単位：円、%)

| 区分   |           | 29     |        | 28     |        |       |
|------|-----------|--------|--------|--------|--------|-------|
|      |           | 和歌山県   | 全国     | 和歌山県   | 全国     |       |
| 供給単価 | 金額        | 147.19 | 172.96 | 146.71 | 172.42 |       |
|      | 対前年度伸率(%) | 0.3    | 0.3    | 0.2    | 0.3    |       |
| 給    | 資本費       | 63.15  | 57.14  | 60.56  | 56.12  |       |
|      | 職員給与費     | 22.16  | 20.98  | 21.11  | 21.12  |       |
|      | 受水費       | 3.11   | 28.96  | 2.80   | 29.18  |       |
|      | その他       | 48.85  | 58.74  | 48.14  | 56.97  |       |
|      | 費用合計      | 137.27 | 165.82 | 132.61 | 163.39 |       |
| 水原価  | 構成比(%)    | 資本費    | 46.0   | 34.5   | 45.7   | 34.3  |
|      |           | 職員給与費  | 16.1   | 12.7   | 15.9   | 12.9  |
|      |           | 受水費    | 2.3    | 17.5   | 2.1    | 17.9  |
|      |           | その他    | 35.6   | 35.3   | 36.3   | 34.9  |
|      |           | 費用合計   | 100.0  | 100.0  | 100.0  | 100.0 |
| 価    | 対前年度伸率    | 資本費    | 4.3    | 1.8    | ▲ 0.2  | ▲ 0.3 |
|      |           | 職員給与費  | 5.0    | ▲ 0.7  | ▲ 4.6  | ▲ 0.9 |
|      |           | 受水費    | 11.1   | ▲ 0.7  | 7.7    | ▲ 1.4 |
|      |           | その他    | 1.5    | 3.1    | ▲ 1.7  | 0.5   |
|      |           | 費用合計   | 3.5    | 1.5    | ▲ 1.3  | ▲ 0.3 |

(注) 1 用水供給事業は除く

2 供給単価＝給水収益÷年間総有収水量

3 資本費(1m<sup>3</sup>当たり)＝(減価償却費-長期前受金戻入＋企業債利息)÷年間総有収水量4 費用合計＝{経常費用－(受託工事費＋付帯事業費＋材料及び不良品売却原価)}  
÷年間総有収水量

第7表 1m<sup>3</sup>当たりの給水原価の状況

| 給水原価 |             | 現在給水人口      |               |               |              |             |               |              | 計  |
|------|-------------|-------------|---------------|---------------|--------------|-------------|---------------|--------------|----|
|      |             | 30万人<br>以 上 | 15万人～<br>30万人 | 10万人～<br>15万人 | 5万人～<br>10万人 | 3万人～<br>5万人 | 1.5万人～<br>3万人 | 1.5万人<br>未 満 |    |
| 1    | 60円 未 満     |             |               |               |              |             | 2             | 2            | 4  |
| 2    | 60円 ～ 80円   |             |               |               |              |             |               |              |    |
| 3    | 80円 ～ 100円  |             |               |               |              |             | 1             | 1            | 2  |
| 4    | 100円 ～ 120円 |             |               |               | 1            |             |               |              | 1  |
| 5    | 120円 ～ 140円 |             |               |               | 1            |             | 2             | 4            | 7  |
| 6    | 140円 ～ 160円 | 1           |               |               | 1            |             | 1             |              | 3  |
| 7    | 160円 ～ 180円 |             |               |               | 2            |             | 1             | 1            | 4  |
| 8    | 180円 ～ 200円 |             |               |               |              |             | 1             |              | 1  |
| 9    | 200円 ～ 220円 |             |               |               |              |             |               | 2            | 2  |
| 10   | 220円 ～ 240円 |             |               |               |              |             |               | 1            | 1  |
| 11   | 240円 ～ 260円 |             |               |               |              |             |               | 1            | 1  |
| 12   | 260円 ～ 280円 |             |               |               |              |             |               |              |    |
| 13   | 280円 ～ 300円 |             |               |               |              |             |               |              |    |
| 14   | 300円 以 上    |             |               |               |              |             |               |              |    |
| 計    |             | 1           |               |               | 5            |             | 8             | 12           | 26 |

1 2 3 4 5 6 7

第8表 家庭用10m<sup>3</sup>当たり水道料金の状況

| 水道料金 |               | 現在給水人口      |               |               |              |             |               |              | 計  |
|------|---------------|-------------|---------------|---------------|--------------|-------------|---------------|--------------|----|
|      |               | 30万人<br>以 上 | 15万人～<br>30万人 | 10万人～<br>15万人 | 5万人～<br>10万人 | 3万人～<br>5万人 | 1.5万人～<br>3万人 | 1.5万人<br>未 満 |    |
| 1    | 300円以上400円未満  |             |               |               |              |             |               |              |    |
| 2    | 400円 ～ 500円   |             |               |               |              |             |               |              |    |
| 3    | 500円 ～ 600円   |             |               |               |              |             | 1             |              | 1  |
| 4    | 600円 ～ 700円   |             |               |               |              |             |               |              |    |
| 5    | 700円 ～ 800円   |             |               |               |              |             |               |              |    |
| 6    | 800円 ～ 900円   |             |               |               |              |             |               | 1            | 1  |
| 7    | 900円 ～ 1000円  | 1           |               |               |              |             |               |              | 1  |
| 8    | 1000円 ～ 1100円 |             |               |               | 1            |             | 1             | 3            | 5  |
| 9    | 1100円 ～ 1200円 |             |               |               | 1            |             | 2             |              | 3  |
| 10   | 1200円 ～ 1300円 |             |               |               |              |             |               | 3            | 3  |
| 11   | 1300円 ～ 1400円 |             |               |               |              |             | 1             |              | 1  |
| 12   | 1400円 ～ 1500円 |             |               |               | 2            |             | 2             | 2            | 6  |
| 13   | 1500円 ～ 1600円 |             |               |               |              |             |               |              |    |
| 14   | 1600円 以 上     |             |               |               | 1            |             | 1             | 3            | 5  |
| 計    |               | 1           |               |               | 5            |             | 8             | 12           | 26 |

第9表 上水道事業の経営分析

| 項 目                 | 年 度    |        | 28     |        |
|---------------------|--------|--------|--------|--------|
|                     | 和歌山県   | 全 国    | 和歌山県   | 全 国    |
| 資産及び資本構成比率          |        |        |        |        |
| 固定資産構成比率(%)         | 88.5   | 89.1   | 88.5   | 89.3   |
| 固定負債構成比率(%)         | 32.9   | 24.5   | 33.0   | 24.9   |
| 自己資本構成比率(%)         | 63.7   | 71.4   | 63.7   | 70.9   |
| 固定資産対長期資本比率(%)      | 91.7   | 93.0   | 91.5   | 93.2   |
| 固 定 比 率 (%)         | 138.9  | 124.9  | 139.0  | 125.9  |
| 流 動 比 率 (%)         | 337.0  | 261.0  | 351.3  | 256.3  |
| 酸 性 試 験 比 率 (%)     | 313.2  | 249.1  | 319.4  | 243.5  |
| 現 金 比 率 (%)         | 281.3  | 223.0  | 290.6  | 217.8  |
| 回 転 率               |        |        |        |        |
| 自 己 資 本 回 転 率(回)    | 0.11   | 0.13   | 0.12   | 0.13   |
| 固 定 資 産 回 転 率(回)    | 0.08   | 0.10   | 0.08   | 0.10   |
| 減 価 償 却 率 (%)       | 3.83   | 4.07   | 3.76   | 4.02   |
| 流 動 資 産 回 転 率(回)    | 0.62   | 0.84   | 0.63   | 0.86   |
| 未 収 金 回 転 率(回)      | 6.05   | 8.20   | 7.30   | 8.45   |
| 損益に関する各種比率          |        |        |        |        |
| 総 収 支 比 率 (%)       | 110.9  | 113.3  | 112.7  | 114.2  |
| 経 常 収 支 比 率 (%)     | 111.0  | 113.5  | 112.7  | 114.3  |
| 営 業 収 支 比 率 (%)     | 106.7  | 106.2  | 110.4  | 107.9  |
| 利 子 負 担 率 (%)       | 1.9    | 2.0    | 2.1    | 2.2    |
| 企業債償還額対減価償却額比率 (%)  | 78.5   | 71.1   | 73.4   | 71.4   |
| 職員1人当り営業収益(千円)      | 51,759 | 74,897 | 49,339 | 74,084 |
| 累 積 欠 損 金 比 率 (%)   | 1.0    | 2.2    | 0.0    | 2.5    |
| 不 良 債 務 比 率 (%)     | 0.0    | 0.0    | 0.0    | 0.0    |
| 料金収入に対する比率          |        |        |        |        |
| 企 業 債 償 還 元 金 (%)   | 26.5   | 20.7   | 23.3   | 20.4   |
| 企 業 債 利 息 (%)       | 9.1    | 5.7    | 9.7    | 6.1    |
| 企 業 債 元 利 償 還 金 (%) | 35.6   | 26.4   | 33.0   | 26.4   |
| 支 払 利 息 (%)         | 9.1    | 5.7    | 9.7    | 6.1    |
| 職 員 給 与 費 (%)       | 15.3   | 11.6   | 15.6   | 11.8   |

## (2) 工業用水道事業

第1表 施設及び利用状況

| 項目                              | 年度 | 29<br>(A) | 28<br>(B) | 対前年度比較         |                |
|---------------------------------|----|-----------|-----------|----------------|----------------|
|                                 |    |           |           | (A)-(B)<br>(C) | (C)/(B)<br>(%) |
| 事業数                             |    | 2         | 2         | 0              | 0.0            |
| 施設数                             |    | 3         | 3         | 0              | 0.0            |
| 給水先事業所数                         |    | 55        | 55        | 0              | 0.0            |
| 現在配水能力 (m <sup>3</sup> /日)(a)   |    | 417,300   | 417,300   | 0              | 0.0            |
| 年間総配水量 (千m <sup>3</sup> )       |    | 104,058   | 103,638   | 420            | 0.4            |
| 一日平均配水量 (千m <sup>3</sup> /日)(b) |    | 285       | 284       | 1              | 0.4            |
| 契約水量 (千m <sup>3</sup> /日)(c)    |    | 337       | 337       | 0              | 0.0            |
| 年間総有収水量(計量分)(千m <sup>3</sup> )  |    | 101,060   | 100,181   | 879            | 0.9            |
| 施設利用率 (b)/(a)                   |    | 68.3      | 68.1      | 0.2            |                |
| 契約率 (c)×1,000/(a)               |    | 80.8      | 80.8      | 0.0            |                |
| 全施設利用率 (%)                      |    | 54.9      | 54.8      | 0.1            |                |
| 全国契約率 (%)                       |    | 76.3      | 76.5      | ▲ 0.2          |                |

第2表 給水原価、供給単価

| 項目                          | 年度                          | 29<br>(A)                 | 28<br>(B) | 対前年度比較         |                |       |
|-----------------------------|-----------------------------|---------------------------|-----------|----------------|----------------|-------|
|                             |                             |                           |           | (A)-(B)<br>(C) | (C)/(B)<br>(%) |       |
| 給水原価                        | 資本費 (円/m <sup>3</sup> )     | 5.42                      | 5.79      | ▲ 0.37         | ▲ 6.4          |       |
|                             | 職員給与費 (円/m <sup>3</sup> )   | 1.67                      | 1.79      | ▲ 0.12         | ▲ 6.7          |       |
|                             | その他 (円/m <sup>3</sup> )     | 5.52                      | 5.37      | 0.15           | 2.8            |       |
|                             | 計 (円/m <sup>3</sup> )(a)    | 12.61                     | 12.95     | ▲ 0.34         | ▲ 2.6          |       |
| 供給単価 (円/m <sup>3</sup> )(b) |                             | 16.65                     | 16.65     | 0.00           | 0.0            |       |
| (b)-(a) (円/m <sup>3</sup> ) |                             | 4.04                      | 3.70      | 0.34           | 9.2            |       |
| {(b)-(a)}/(a) (%)           |                             | 32.0                      | 28.6      | 3.4            | 11.9           |       |
| 全国                          | 給水原価                        | 資本費 (円/m <sup>3</sup> )   | 11.43     | 11.69          | ▲ 0.26         | ▲ 2.2 |
|                             |                             | 職員給与費 (円/m <sup>3</sup> ) | 3.10      | 3.25           | ▲ 0.15         | ▲ 4.6 |
|                             |                             | その他 (円/m <sup>3</sup> )   | 11.18     | 10.98          | 0.20           | 1.8   |
|                             |                             | 計 (円/m <sup>3</sup> )(c)  | 25.71     | 25.96          | ▲ 0.25         | ▲ 1.0 |
|                             | 供給単価 (円/m <sup>3</sup> )(d) |                           | 29.73     | 29.95          | ▲ 0.22         | ▲ 0.7 |
|                             | (d)-(c) (円/m <sup>3</sup> ) |                           | 4.02      | 4.25           | ▲ 0.23         | ▲ 5.4 |
| {(d)-(c)}/(c) (%)           |                             | 15.6                      | 16.4      | ▲ 0.8          | ▲ 4.9          |       |



第3表 損益収支の状況

(単位:千円, %)

| 項目              | 年度             | 29<br>(A) | 28<br>(B) | 対前年度比較         |                |
|-----------------|----------------|-----------|-----------|----------------|----------------|
|                 |                |           |           | (A)-(B)<br>(C) | (C)/(B)<br>(%) |
| 総 収 益 (a)       |                | 2,197,126 | 2,189,177 | 7,949          | 0.4            |
| 経 常 収 益 (b)     |                | 2,189,731 | 2,189,177 | 554            | 0.0            |
| 営 業 収 益 (c)     |                | 2,100,225 | 2,099,397 | 828            | 0.0            |
| うち 料 金 収 入      |                | 2,098,900 | 2,098,701 | 199            | 0.0            |
| うち 受託工事収益(k)    |                | 0         | 0         | 0              | 0.0            |
| うち 他会計負担金       |                | 1,320     | 696       | 624            | 89.7           |
| 他会計補助金          |                | 3,141     | 3,890     | ▲ 749          | ▲ 19.3         |
| 国庫(県)補助金        |                | 0         | 0         | 0              | 0.0            |
| 特 別 利 益 (d)     |                | 7,395     | 0         | 7,395          | 皆増             |
| 総 費 用 (e)       |                | 1,673,495 | 1,670,001 | 3,494          | 0.2            |
| 経 常 費 用 (f)     |                | 1,673,495 | 1,670,001 | 3,494          | 0.2            |
| 営 業 費 用         |                | 1,519,374 | 1,498,249 | 21,125         | 1.4            |
| うち 職員給与費        |                | 210,599   | 248,146   | ▲ 37,547       | ▲ 15.1         |
| うち 減価償却費        |                | 613,460   | 620,457   | ▲ 6,997        | ▲ 1.1          |
| 支 払 利 息         |                | 154,003   | 171,717   | ▲ 17,714       | ▲ 10.3         |
| うち 企業債利息        |                | 154,003   | 171,717   | ▲ 17,714       | ▲ 10.3         |
| 特 別 損 失 (g)     |                | 0         | 0         | 0              | 0.0            |
| 経 常 損 益 (b-f)   |                | 516,236   | 519,176   | ▲ 2,940        | ▲ 0.6          |
| うち 経常利益         |                | 579,369   | 584,837   | ▲ 5,468        | ▲ 0.9          |
| 経常損失 (▲) (h)    |                | 63,133    | 65,661    | ▲ 2,528        | ▲ 3.9          |
| 特 別 損 益 (d-g)   |                | 7,395     | 0         | 7,395          | 皆増             |
| 純 損 益 (a-e)     |                | 523,631   | 519,176   | 4,455          | 0.9            |
| 累 積 欠 損 金 (i)   |                | 0         | 0         | 0              | 0.0            |
| 不 良 債 務 (j)     |                | 0         | 0         | 0              | 0.0            |
| 経常収支比率 (b/f)    |                | 130.8     | 131.1     | ▲ 0.3          |                |
| 総 収 支 比 率 (a/e) |                | 131.3     | 131.1     | 0.2            |                |
| 営業収益            | 経常損失比率(h/c-k)  | 3.0       | 3.1       | ▲ 0.1          | —              |
| に対する            | 累積欠損金比率(i/c-k) | 0.0       | 0.0       | 0.0            |                |
| 割合              | 不良債務比率 (j/c-k) | 0.0       | 0.0       | 0.0            |                |
| 総 事 業 数         |                | 2         | 2         | 0              | 0.0            |
| 経常損失を生じた事業数     |                | 0         | 0         | 0              | 0.0            |
| 累積欠損金を有する事業数    |                | 0         | 0         | 0              | 0.0            |
| 不良債務を有する事業数     |                | 0         | 0         | 0              | 0.0            |

第4表 資本的収支の状況

(単位:千円, %)

| 年度    |        | 29            | 28        | 対前年度比較  |         |      |
|-------|--------|---------------|-----------|---------|---------|------|
|       |        |               |           | (A)-(B) | (C)/(B) |      |
| 項目    |        | (A)           | (B)       | (C)     | (%)     |      |
| 資本的支出 | 建設改良費  | 766,445       | 428,883   | 337,562 | 78.7    |      |
|       | 企業債償還金 | 833,750       | 825,925   | 7,825   | 0.9     |      |
|       | その他    | 5,954         | 0         | 5,954   | 皆増      |      |
|       | 計      | 1,606,149     | 1,254,808 | 351,341 | 28.0    |      |
| 同上財源  | 内部資金   | 1,031,693     | 933,473   | 98,220  | 10.5    |      |
|       | 外部資金   | 574,456       | 321,335   | 253,121 | 78.8    |      |
|       | うち     | 企業債           | 425,000   | 247,800 | 177,200 | 71.5 |
|       |        | 他会計繰入金        | 0         | 0       | 0       | 0.0  |
|       |        | 国庫(県)補助金      | 145,113   | 73,535  | 71,578  | 97.3 |
|       |        | 翌年度繰越財源充当額(▲) | 0         | 0       | 0       | 0.0  |
|       | 計      | 1,606,149     | 1,254,808 | 351,341 | 28.0    |      |
| 財源不足額 | 0      | 0             | 0         | 0.0     |         |      |

(注)1 内部資金=補てん財源合計額-前年度からの繰越工事資金+固定資産売却代金

2 外部資金=資本的支出-(内部資金+財源不足額)

第5表 工業用水道事業の経営分析

| 項目                | 年度     |        | 28     |        |
|-------------------|--------|--------|--------|--------|
|                   | 和歌山県   | 全国     | 和歌山県   | 全国     |
| 資産及び資本構成比率        |        |        |        |        |
| 固定資産構成比率(%)       | 86.8   | 84.2   | 80.1   | 84.6   |
| 固定負債構成比率(%)       | 34.1   | 25.3   | 36.4   | 26.2   |
| 自己資本構成比率(%)       | 61.2   | 71.0   | 58.9   | 69.9   |
| 固定資産対長期資本比率(%)    | 91.1   | 87.4   | 84.1   | 88.1   |
| 固定比率(%)           | 141.9  | 118.5  | 136.0  | 121.1  |
| 流動比率(%)           | 279.7  | 432.4  | 420.8  | 389.1  |
| 酸性試験比率(%)         | 223.0  | 396.0  | 420.7  | 357.6  |
| 現金比率(%)           | 203.4  | 369.6  | 395.5  | 330.6  |
| 回 転 率             |        |        |        |        |
| 自己資本回転率(回)        | 0.16   | 0.09   | 0.16   | 0.10   |
| 固定資産回転率(回)        | 0.11   | 0.08   | 0.12   | 0.08   |
| 減価償却率(%)          | 3.78   | 3.96   | 3.95   | 3.90   |
| 流動資産回転率(回)        | 0.58   | 0.42   | 0.48   | 0.43   |
| 未収金回転率(回)         | 9.01   | 6.46   | 9.22   | 6.69   |
| 損益に関する各種比率        |        |        |        |        |
| 総収支比率(%)          | 131.3  | 119.5  | 131.1  | 121.4  |
| 経常収支比率(%)         | 130.8  | 119.8  | 131.1  | 120.2  |
| 営業収支比率(%)         | 138.2  | 110.3  | 140.1  | 111.2  |
| 利子負担率(%)          | 1.9    | 1.4    | 2.0    | 1.5    |
| 企業債償還額対減価償却額比率(%) | 150.8  | 78.8   | 147.7  | 82.4   |
| 職員1人当り営業収益(千円)    | 84,009 | 83,085 | 77,755 | 82,293 |
| 累積欠損金比率(%)        | 0.0    | 27.1   | 0.0    | 29.9   |
| 不良債務比率(%)         | 0.0    | 0.0    | 0.0    | 0.0    |
| 料金収入に対する比率        |        |        |        |        |
| 企業債償還元金(%)        | 38.0   | 26.0   | 37.7   | 27.1   |
| 企業債利息(%)          | 7.3    | 5.0    | 8.2    | 5.7    |
| 企業債元利償還金(%)       | 45.4   | 31.0   | 45.9   | 32.8   |
| 支払利息(%)           | 7.3    | 5.1    | 8.2    | 5.7    |
| 職員給与費(%)          | 10.0   | 10.4   | 11.8   | 10.9   |

### (3) 病院事業

第1表 施設及び利用状況

| 項目           |              | 年度        |           | 対前年度比較         |              |
|--------------|--------------|-----------|-----------|----------------|--------------|
|              |              | 29<br>(A) | 28<br>(B) | (A)-(B)<br>(C) | (C)/(B)<br>% |
| 病院数          | 300床以上       | 5         | 5         | 0              | 0.0          |
|              | 100～300床     | 5         | 5         | 0              | 0.0          |
|              | 100床未満       | 1         | 1         | 0              | 0.0          |
|              | 計            | 11        | 11        | 0              | 0.0          |
| 病床数(許可)      | 一般           | 2,156     | 2,179     | ▲ 23           | ▲ 1.1        |
|              | 療養           | 178       | 178       | 0              | 0.0          |
|              | 結核           | 0         | 0         | 0              | 0.0          |
|              | 精神           | 398       | 398       | 0              | 0.0          |
|              | 感染症          | 20        | 20        | 0              | 0.0          |
|              | 計            | 2,752     | 2,775     | ▲ 23           | ▲ 0.8        |
| 外来患者数        | 年延数(人)       | 1,141,751 | 1,122,493 | 19,258         | 1.7          |
|              | 日数           | 2,682     | 2,673     | 9              | 0.3          |
|              | 一日平均(人)      | 4,683     | 4,619     | 64             | 1.4          |
| 入院患者数        | 年延数(人)       | 772,662   | 737,628   | 35,034         | 4.7          |
|              | 一日平均(人)      | 2,117     | 2,021     | 96             | 4.8          |
| 入院・外来患者数     | 年延数(人)       | 1,914,413 | 1,860,121 | 54,292         | 2.9          |
|              | 一日平均(人)      | 6,800     | 6,640     | 160            | 2.4          |
| 職員数(人)       |              | 3,619     | 3,518     | 101            | 2.9          |
| 病床利用率 (%)    |              | 76.9      | 72.8      | 4.1            | -            |
| 外来入院患者比率 (%) |              | 147.8     | 152.2     | ▲ 4.4          | -            |
| 全国           | 病床利用率 (%)    | 73.8      | 73.2      | 0.6            | -            |
|              | 外来入院患者比率 (%) | 162.6     | 164.5     | ▲ 1.9          | -            |

第2表 損益収支の状況

(単位:千円、%)

| 年 度               | 29          | 28          | 対前年度比較         |                |
|-------------------|-------------|-------------|----------------|----------------|
|                   |             |             | (A)-(B)<br>(C) | (C)/(B)<br>(%) |
| 項 目               | (A)         | (B)         |                |                |
| 総収益               | 54,116,086  | 52,141,775  | 1,974,311      | 3.8            |
| 経常収益              | 54,098,431  | 52,137,216  | 1,961,215      | 3.8            |
| 医業収益              | 47,355,328  | 45,733,059  | 1,622,269      | 3.5            |
| うち料金収入            | 44,519,653  | 42,965,319  | 1,554,334      | 3.6            |
| 他会計補助金            | 1,177,011   | 1,111,623   | 65,388         | 5.9            |
| 他会計負担金            | 3,919,620   | 3,775,721   | 143,899        | 3.8            |
| 国庫(県)補助金          | 137,118     | 115,839     | 21,279         | 18.4           |
| 特別利益              | 17,655      | 4,559       | 13,096         | 287.3          |
| 総費用               | 55,979,296  | 54,343,240  | 1,636,056      | 3.0            |
| 経常費用              | 55,958,963  | 54,314,050  | 1,644,913      | 3.0            |
| 医業費用              | 52,847,737  | 51,263,892  | 1,583,845      | 3.1            |
| うち職員給与費           | 27,783,423  | 26,447,532  | 1,335,891      | 5.1            |
| 減価償却費             | 3,674,976   | 3,723,346   | ▲ 48,370       | ▲ 1.3          |
| 支払利息              | 743,119     | 771,965     | ▲ 28,846       | ▲ 3.7          |
| 特別損失              | 20,333      | 29,190      | ▲ 8,857        | ▲ 30.3         |
| 経常損益              | ▲ 1,860,532 | ▲ 2,176,834 | 316,302        | 14.5           |
| 経常利益              | 186,465     | 255,889     | ▲ 69,424       | ▲ 27.1         |
| 経常損失(▲)           | 2,046,997   | 2,432,723   | ▲ 385,726      | ▲ 15.9         |
| 特別損益              | ▲ 2,678     | ▲ 24,631    | 21,953         | 89.1           |
| 純損益               | ▲ 1,863,210 | ▲ 2,201,465 | 338,255        | 15.4           |
| 純利益               | 179,954     | 248,826     | ▲ 68,872       | ▲ 27.7         |
| 純損失(▲)            | 2,043,164   | 2,450,291   | ▲ 407,127      | ▲ 16.6         |
| 累積欠損金(▲)          | 25,328,035  | 23,712,438  | 1,615,597      | 6.8            |
| 不良債務              | 1,147,497   | 989,134     | 158,363        | 16.0           |
| 総事業数              | 12          | 12          | 0              | 0.0            |
| 経常損失を生じた事業        | 7           | 9           | ▲ 2            | ▲ 22.2         |
| 累積欠損金を有する事業数      | 11          | 11          | 0              | 0.0            |
| 不良債務を有する事業数       | 5           | 4           | 1              | 25.0           |
| 医業収益に対する割合        |             |             |                |                |
| 経常損失比率 (%)        | 4.3         | 5.3         | ▲ 1.0          | -              |
| 累積欠損金比率 (%)       | 53.5        | 51.8        | 1.6            | -              |
| 不良債務比率 (%)        | 2.4         | 2.2         | 0.3            | -              |
| 総収支比率 (%)         | 96.7        | 95.9        | 0.7            | -              |
| 経常収支比率 (%)        | 96.7        | 96.0        | 0.7            | -              |
| 医業収支比率 (%)        | 89.6        | 89.2        | 0.4            | -              |
| 職員給与費対医業収益比率 (%)  | 58.7        | 57.8        | 0.8            | -              |
| 医業費用に占める職員給与費 (%) | 52.6        | 51.6        | 1.0            | -              |
| 他会計繰入金対医業収益比率 (%) | 10.8        | 10.7        | 0.1            | -              |
| 1床当り繰入金           | 1,852       | 1,776       | 76             | 4.3            |

第3表 料金収入に対する各種費用の状況

(単位:千円、%)

| 項目              | 年度      | 29<br>(A)  | 28<br>(B)  | 対前年度比較         |                |
|-----------------|---------|------------|------------|----------------|----------------|
|                 |         |            |            | (A)-(B)<br>(C) | (C)/(B)<br>(%) |
| 料金収入            |         | 44,519,653 | 42,965,319 | 1,554,334      | 3.6            |
| 経常費用            |         | 55,958,963 | 54,314,050 | 1,644,913      | 3.0            |
| 医業費用            |         | 52,847,737 | 51,263,892 | 1,583,845      | 3.1            |
| 職員給与費           |         | 27,783,423 | 26,447,532 | 1,335,891      | 5.1            |
| 医薬材料費           |         | 10,659,284 | 10,505,547 | 153,737        | 1.5            |
| 薬品費             |         | 5,851,892  | 5,792,905  | 58,987         | 1.0            |
| その他の材料費         |         | 4,807,392  | 4,712,642  | 94,750         | 2.0            |
| 割合              | 医業費用    | 118.7      | 119.3      | ▲ 0.6          | ▲ 0.5          |
| 対合料             | 職員給与費   | 62.4       | 61.6       | 0.9            | 1.4            |
| (金)             | 材料費     | 23.9       | 24.5       | ▲ 0.5          | ▲ 2.1          |
| %収              | 薬品費     | 13.1       | 13.5       | ▲ 0.3          | ▲ 2.5          |
| 入)              | その他の材料費 | 10.8       | 11.0       | ▲ 0.2          | ▲ 1.6          |
| 患者1人1日当り診療収入(円) |         | 23,255     | 23,098     | 157            | 0.7            |
| 入院              |         | 39,914     | 40,152     | ▲ 238          | ▲ 0.6          |
| 外来              |         | 11,981     | 11,891     | 90             | 0.8            |
| 患者1人1日当り薬品費(円)  |         | 3,057      | 3,114      | ▲ 58           | ▲ 1.8          |

第4表 資本的収支の状況

(単位:千円、%)

| 項目    | 年度            | 29<br>(A)  | 28<br>(B) | 対前年度比較         |                |
|-------|---------------|------------|-----------|----------------|----------------|
|       |               |            |           | (A)-(B)<br>(C) | (C)/(B)<br>(%) |
| 資本的支出 | 建設改良費         | 6,471,993  | 3,927,504 | 2,544,489      | 64.8           |
|       | 企業債償還金        | 4,331,199  | 4,047,854 | 283,345        | 7.0            |
|       | その他           | 93,486     | 94,196    | ▲ 710          | ▲ 0.8          |
|       | 計 (a)         | 10,896,678 | 8,069,554 | 2,827,124      | 35.0           |
| 同上財源  | 内部資金 (b)      | 2,152,967  | 2,298,229 | ▲ 145,262      | ▲ 6.3          |
|       | 外部資金 (c)      | 8,743,711  | 5,826,743 | 2,916,968      | 50.1           |
|       | 企業債           | 4,834,800  | 3,253,050 | 1,581,750      | 48.6           |
|       | 他会計繰入金        | 3,373,061  | 2,491,295 | 881,766        | 35.4           |
|       | 国庫(県)補助金      | 509,002    | 55,562    | 453,440        | 816.1          |
|       | その他           | 26,848     | 26,836    | 12             | 0.0            |
|       | 翌年度繰越財源充当額(▲) | 0          | 0         | 0              | 0.0            |
|       | 計 (b)+(c) (d) | 10,896,678 | 8,124,972 | 2,771,706      | 34.1           |
|       | 財源不足額 (a)-(d) | —          | —         | —              | —              |

第5表 他会計からの繰入状況

(単位:千円、%)

| 項目        | 年度            | 29<br>(A)  | 28<br>(B) | 対前年度比較         |                |
|-----------|---------------|------------|-----------|----------------|----------------|
|           |               |            |           | (A)-(B)<br>(C) | (C)/(B)<br>(%) |
| 他会計からの繰入金 | 収益的収入 (a)     | 5,096,681  | 4,887,401 | 209,280        | 4.3            |
|           | 医業収益          | 878,082    | 863,394   | 14,688         | 1.7            |
|           | 医業外収益         | 4,218,549  | 4,023,950 | 194,599        | 4.8            |
|           | 特別利益          | 50         | 57        | ▲ 7            | ▲ 12.3         |
|           | 資本的収入 (b)     | 3,373,061  | 2,491,295 | 881,766        | 35.4           |
| 計 (a)+(b) | 8,469,742     | 7,378,696  | 1,091,046 | 14.8           |                |
| 収益的収入 (c) | 54,116,086    | 52,141,775 | 1,974,311 | 3.8            |                |
| 資本的収入 (d) | 8,743,774     | 5,828,039  | 2,915,735 | 50.0           |                |
| 繰入率%      | 当県            |            |           |                |                |
|           | 収益的収入 (a)/(c) | 9.4        | 9.4       |                | -              |
|           | 資本的収入 (b)/(d) | 38.6       | 42.7      | ▲ 4.1          | -              |
|           | 全国            |            |           |                |                |
| 収益的収入     | 12.4          | 12.4       |           | -              |                |
| 資本的収入     | 34.9          | 34.2       | 0.7       | -              |                |
| 一床当たり繰入金  | 収益的収入         | 1,852      | 1,761     | 91             | 5.2            |
|           | うち特別利益        |            |           |                |                |
|           | 資本的収入         | 1,226      | 898       | 328            | 36.5           |
|           | 計             | 3,078      | 2,659     | 419            | 15.7           |

第6表 職員数の状況

(単位:人、%)

| 区分         | 20    | 21    | 22    | 23    | 24    | 25    | 26    | 27    | 28    | 29    | 対前年度増加率 |       |        |        |       |        |        |       |       |     |
|------------|-------|-------|-------|-------|-------|-------|-------|-------|-------|-------|---------|-------|--------|--------|-------|--------|--------|-------|-------|-----|
|            |       |       |       |       |       |       |       |       |       |       | 20      | 21    | 22     | 23     | 24    | 25     | 26     | 27    | 28    | 29  |
| 職員数        | 3,321 | 3,383 | 3,392 | 3,424 | 3,452 | 3,470 | 3,513 | 3,598 | 3,671 | 3,753 | 6.5     | 1.9   | 0.3    | 0.9    | 0.8   | 0.5    | 1.2    | 2.4   | 2.0   | 2.2 |
| 医師         | 352   | 360   | 356   | 359   | 355   | 344   | 353   | 370   | 383   | 403   | 6.7     | 2.3   | ▲ 1.1  | 0.8    | ▲ 1.1 | ▲ 3.1  | 2.6    | 4.8   | 3.5   | 5.2 |
| 看護師        | 1,555 | 1,610 | 1,667 | 1,691 | 1,720 | 1,758 | 1,742 | 1,777 | 1,786 | 1,818 | 1.4     | 3.5   | 3.5    | 1.4    | 1.7   | 2.2    | ▲ 0.9  | 2.0   | 0.5   | 1.8 |
| 准看護師       | 273   | 250   | 194   | 167   | 151   | 134   | 116   | 115   | 104   | 104   | ▲ 2.5   | ▲ 8.4 | ▲ 22.4 | ▲ 13.9 | ▲ 9.6 | ▲ 11.3 | ▲ 13.4 | ▲ 0.9 | ▲ 9.6 | 0.0 |
| 事務職員       | 314   | 310   | 314   | 315   | 314   | 340   | 377   | 379   | 393   | 408   | 27.1    | ▲ 1.3 | 1.3    | 0.3    | ▲ 0.3 | 8.3    | 10.9   | 0.5   | 3.7   | 3.8 |
| その他職員      | 827   | 853   | 861   | 892   | 912   | 894   | 925   | 957   | 1,005 | 1,020 | 13.6    | 3.1   | 0.9    | 3.6    | 2.2   | ▲ 2.0  | 3.5    | 3.5   | 5.0   | 1.5 |
| 100床当たり職員数 | 103.1 | 109.8 | 111.9 | 112.2 | 119.5 | 122.5 | 124.0 | 129.5 | 132.3 | 136.4 | 2.2     | 6.5   | 1.9    | 0.3    | 6.5   | 2.5    | 1.2    | 4.4   | 2.2   | 3.1 |

第7表 県の公立病院経営健全化措置状況

(単位:百万円)

|    | 海南医療センター | 橋本市民病院 | 有田市立病院 | 新宮市立医療センター | 高野山病院 | くしもと町立病院 | 那智勝浦町立温泉病院 | 国保古座川病院 | 公立那賀病院 | 紀南病院  | 計     |
|----|----------|--------|--------|------------|-------|----------|------------|---------|--------|-------|-------|
| 53 |          | 251    |        | 120        | 29    |          | 400        | 200     |        |       | 1,000 |
| 54 | 410      | 251    |        |            | 29    | 110      | 400        | 200     |        |       | 1,400 |
| 55 | 500      | 200    | 350    |            | 30    | 100      | 300        | 220     |        |       | 1,700 |
| 56 | 500      | 150    | 400    |            | 30    |          | 300        | 220     |        |       | 1,600 |
| 57 | 430      | 20     | 400    |            | 20    |          | 180        | 150     |        |       | 1,200 |
| 58 | 280      |        | 300    |            |       |          | 80         | 80      |        |       | 740   |
| 59 | 140      |        | 210    |            |       |          |            | 10      |        |       | 360   |
| 60 | 11       |        | 83     |            |       |          |            |         | 58     | 3,362 | 3,514 |
| 61 |          |        |        |            |       |          |            |         | 72     | 458   | 530   |
| 62 |          |        |        |            |       |          |            |         |        | 525   | 525   |
|    |          |        |        |            |       |          |            |         |        | 2     | 2     |
| 63 |          |        |        |            |       | 267      |            | 149     | 530    | 946   |       |
|    |          |        |        |            |       | 3        |            | 2       | 7      | 12    |       |
| 元  |          |        |        |            |       | 252      |            | 104     | 517    | 873   |       |
|    |          |        |        |            |       | 3        |            | 1       | 6      | 10    |       |
| 2  |          |        |        |            |       | 213      |            | 58      | 425    | 696   |       |
|    |          |        |        |            |       | 4        |            | 1       | 7      | 12    |       |
| 3  |          |        |        |            |       | 222      |            | 7       | 265    | 494   |       |
|    |          |        |        |            |       | 6        |            |         | 5      | 11    |       |
| 4  |          |        |        |            |       | 167      |            |         | 229    | 396   |       |
|    |          |        |        |            |       | 3        |            |         | 3      | 6     |       |
| 5  |          |        |        |            |       |          |            |         | 106    | 106   |       |
|    |          |        |        |            |       |          |            |         | 2      | 2     |       |
| 6  |          | 106    |        |            |       | 118      |            | 76      | 19     | 319   |       |
| 7  |          |        |        |            |       | 118      |            | 76      | 19     | 213   |       |
| 8  | 95       |        |        |            |       | 118      |            | 76      |        | 289   |       |
| 9  | 95       |        |        |            |       | 118      |            | 76      |        | 289   |       |
| 10 | 95       |        |        |            |       | 118      |            | 76      |        | 289   |       |
| 11 | 95       |        |        |            |       |          |            |         |        | 95    |       |
| 12 |          |        |        |            |       | 36       |            |         |        | 36    |       |
|    |          |        |        |            |       | 36       |            |         |        | 36    |       |
| 13 |          |        | 72     |            |       | 36       |            |         |        | 108   |       |
|    |          |        | 72     |            |       | 36       |            |         |        | 108   |       |
| 14 |          |        | 72     |            |       | 36       |            |         |        | 108   |       |
|    |          |        | 72     |            |       | 36       |            |         |        | 108   |       |
| 15 |          |        | 72     |            |       | 36       |            |         |        | 108   |       |
|    |          |        | 72     |            |       | 36       |            |         |        | 108   |       |
| 16 | 74       |        | 72     |            |       | 36       |            |         |        | 182   |       |
|    | 74       |        | 72     |            |       | 36       |            |         |        | 182   |       |
| 17 | 74       |        | 72     |            |       |          |            |         |        | 146   |       |
|    | 74       |        | 72     |            |       |          |            |         |        | 146   |       |
| 18 | 74       |        |        |            |       |          |            |         |        | 74    |       |
|    | 74       |        |        |            |       |          |            |         |        | 74    |       |
| 19 | 74       | 58     |        |            |       |          |            |         |        | 132   |       |
|    | 74       | 58     |        |            |       |          |            |         |        | 132   |       |
| 20 | 368      | 116    |        |            |       |          |            |         |        | 484   |       |
| 21 |          | 116    |        |            |       |          |            |         |        | 116   |       |
| 22 |          | 116    |        |            |       |          |            |         |        | 116   |       |
| 23 |          | 116    |        |            |       |          |            |         |        | 116   |       |
| 24 |          |        |        |            |       |          |            |         |        | 0     |       |
| 25 |          |        |        |            |       |          |            |         |        | 0     |       |
| 26 |          |        |        |            |       |          |            |         |        | 0     |       |
| 27 |          |        |        |            |       |          |            |         |        | 0     |       |
| 28 |          |        |        |            |       |          |            |         |        | 0     |       |
| 29 |          |        |        |            |       |          |            |         |        | 0     |       |

- (注) 1. 昭和61年度までは、「公立病院経営健全化対策資金融資制度実施要綱」に基づく融資額である。  
 2. 昭和62年度以降は、「公立病院経営健全化措置要綱」に基づくもので、上段は融資額、下段は利子補給金交付額である。  
 3. 平成6年度以降は、「公立病院経営健全化措置要綱」に基づく貸付額である。  
 4. 平成12年度以降は、「公立病院経営健全化措置要綱」に基づくもので、上段は病院への融資額、下段は市町村への融資額である。  
 5. 平成20年度以降は、「公立病院経営健全化計画策定要綱」に基づくもので、全額市町村への融資額である。

第8表 病院事業の経営分析

| 項目                | 年度   | 29     |        | 28     |        |
|-------------------|------|--------|--------|--------|--------|
|                   |      | 和歌山県   | 全国     | 和歌山県   | 全国     |
| <b>資産及び資本構成比率</b> |      |        |        |        |        |
| 固定資産構成比率          | (%)  | 80.0   | 76.4   | 79.4   | 76.3   |
| 固定負債構成比率          | (%)  | 56.3   | 57.8   | 55.7   | 58.3   |
| 自己資本構成比率          | (%)  | 27.5   | 28.1   | 28.1   | 28.3   |
| 固定資産対長期資本比率       | (%)  | 95.4   | 88.9   | 94.9   | 88.1   |
| 固定比率              | (%)  | 290.6  | 271.6  | 283.1  | 269.5  |
| 流動比率              | (%)  | 124.0  | 167.8  | 126.4  | 177.2  |
| 酸性試験比率            | (%)  | 120.9  | 162.8  | 123.4  | 171.9  |
| 現金比率              | (%)  | 54.9   | 94.4   | 59.8   | 101.2  |
| <b>回転率</b>        |      |        |        |        |        |
| 自己資本回転率           | (回)  | 2.18   | 1.91   | 2.06   | 1.86   |
| 固定資産回転率           | (回)  | 0.76   | 0.71   | 0.75   | 0.70   |
| 減価償却率             | (%)  | 7.37   | 7.47   | 7.36   | 7.37   |
| 流動資産回転率           | (回)  | 2.97   | 2.28   | 2.90   | 2.22   |
| 未収金回転率            | (回)  | 5.67   | 5.58   | 5.68   | 5.41   |
| <b>損益に関する各種比率</b> |      |        |        |        |        |
| 総収支比率             | (%)  | 96.7   | 97.9   | 95.9   | 97.6   |
| 経常収支比率            | (%)  | 96.7   | 98.0   | 96.0   | 97.9   |
| 医業収支比率            | (%)  | 89.6   | 88.4   | 89.2   | 88.4   |
| 利子負担率             | (%)  | 1.5    | 1.5    | 1.6    | 1.6    |
| 企業債償還元金対減価償却額比率   | (%)  | 165.2  | 153.6  | 149.7  | 157.9  |
| 職員1人当たり医業収益       | (千円) | 13,085 | 15,352 | 13,000 | 15,196 |
| 累積欠損金比率           | (%)  | 53.5   | 54.0   | 51.8   | 54.0   |
| 不良債務比率            | (%)  | 2.4    | 0.8    | 2.2    | 0.7    |
| <b>料金収入に対する比率</b> |      |        |        |        |        |
| 企業債償還元金           | (%)  | 9.7    | 10.1   | 9.4    | 10.5   |
| 企業債利息             | (%)  | 1.6    | 1.8    | 1.8    | 1.9    |
| 企業債元利償還金          | (%)  | 11.3   | 11.9   | 11.2   | 12.4   |
| 支払利息              | (%)  | 1.7    | 1.8    | 1.8    | 1.9    |
| 職員給与費             | (%)  | 62.4   | 60.2   | 61.6   | 60.4   |



(4) 観光施設事業【法適用】

第1表 利用状況

(単位:人、%)

| 施設名                   | 年間利用状況  | 28<br>(A) | 27<br>(B) | 対前年度比較     |         |
|-----------------------|---------|-----------|-----------|------------|---------|
|                       |         |           |           | (A)-(B)(C) | (C)/(B) |
| 国民宿舎<br>あらふね<br>(串本町) | 延宿泊者数   | 12,899    | 12,045    | 854        | 7.1     |
|                       | 延休憩利用者数 | 2,296     | 2,887     | ▲ 591      | ▲ 20.5  |
|                       | 合 計     | 15,195    | 14,932    | 263        | 1.8     |
| 合 計                   | 延宿泊者数   | 12,899    | 12,045    | 854        | 7.1     |
|                       | 延休憩利用者数 | 2,296     | 2,887     | ▲ 591      | ▲ 20.5  |
|                       | 合 計     | 15,195    | 14,932    | 263        | 1.8     |

第2表 損益収支の状況

(単位:千円、%)

| 項 目               | 年 度           | 29<br>(A) | 28<br>(B) | 対前年度比較     |         |
|-------------------|---------------|-----------|-----------|------------|---------|
|                   |               |           |           | (A)-(B)(C) | (C)/(B) |
| 総 収 益 (a)         |               | 9,808     | 12,688    | ▲ 2,880    | ▲ 22.7  |
| 経 常 収 益 (b)       |               | 9,808     | 12,688    | ▲ 2,880    | ▲ 22.7  |
| 営 業 収 益 (c)       |               | 0         | 0         | 0          | 0.0     |
| うち 料 金 収 入        |               | 0         | 0         | 0          | 0.0     |
| 他会計負担金            |               | 0         | 0         | 0          | 0.0     |
| 他会計補助金            |               | 4,898     | 6,501     | ▲ 1,603    | ▲ 24.7  |
| 国庫(県)補助金          |               | 0         | 0         | 0          | 0.0     |
| 特 別 利 益 (d)       |               | 0         | 0         | 0          | 0.0     |
| 総 費 用 (e)         |               | 13,621    | 16,272    | ▲ 2,651    | ▲ 16.3  |
| 経 常 費 用 (f)       |               | 13,621    | 16,272    | ▲ 2,651    | ▲ 16.3  |
| 営 業 費 用           |               | 13,385    | 15,904    | ▲ 2,519    | ▲ 15.8  |
| うち 職 員 給 与 費      |               | 0         | 0         | 0          | 0.0     |
| 減価償却費             |               | 8,724     | 9,771     | ▲ 1,047    | ▲ 10.7  |
| 支 払 利 息           |               | 236       | 368       | ▲ 132      | ▲ 35.9  |
| うち 企 業 債 利 息      |               | 236       | 368       | ▲ 132      | ▲ 35.9  |
| 特 別 損 失 (g)       |               | 0         | 0         | 0          | 0.0     |
| 経 常 損 益 (b-f)     |               | ▲ 3,813   | ▲ 3,584   | ▲ 229      | ▲ 6.4   |
| うち 経 常 利 益        |               | 0         | 0         | 0          | 0.0     |
| 経 常 損 失 (▲) (h)   |               | 3,813     | 3,584     | 229        | 6.4     |
| 特 別 損 益 (d-g)     |               | 0         | 0         | 0          | 0.0     |
| 純 損 益 (a-e)       |               | ▲ 3,813   | ▲ 3,584   | ▲ 229      | ▲ 6.4   |
| 累 積 欠 損 金 (i)     |               | 0         | 0         | 0          | 0.0     |
| 不 良 債 務 (j)       |               | 0         | 0         | 0          | 0.0     |
| 経 常 収 支 比 率 (b/f) |               | 72.0      | 78.0      | ▲ 6.0      |         |
| 総 収 支 比 率 (a/e)   |               | 72.0      | 78.0      | ▲ 6.0      |         |
| 営業収益に<br>対する割合    | 経常損失比率 (h/c)  |           |           |            | —       |
|                   | 累積欠損金比率 (i/c) |           |           |            |         |
|                   | 不良債務比率 (j/c)  |           |           |            |         |
| 総 事 業 数           |               | 1         | 1         | 0          | 0.0     |
| うち 建 設 中          |               | 0         | 0         | 0          | 0.0     |
| 経常損失を生じた事業数       |               | 1         | 1         | 0          | 0.0     |
| 累積欠損金を有する事業数      |               | 0         | 0         | 0          | 0.0     |
| 不良債務を有する事業数       |               | 0         | 0         | 0          | 0.0     |

第3表 資本的収支の状況

(単位:千円,%)

| 項 目   | 年 度    | 29<br>(A)     | 28<br>(B) | 対前年度比較      |         |     |
|-------|--------|---------------|-----------|-------------|---------|-----|
|       |        |               |           | (A)-(B) (C) | (C)/(B) |     |
| 資本的支出 | 建設改良費  | 0             | 0         | 0           | 0.0     |     |
|       | 企業債償還金 | 6,353         | 6,222     | 131         | 2.1     |     |
|       | その他    | 0             | 0         | 0           | 0.0     |     |
|       | 計      | 6,353         | 6,222     | 131         | 2.1     |     |
| 同上財源  | 内部資金   | 0             | 0         | 0           | 0.0     |     |
|       | 外部資金   | 6,353         | 6,222     | 131         | 2.1     |     |
|       | うち     | 企業債           | 0         | 0           | 0       | 0.0 |
|       |        | 他会計繰入金        | 6,353     | 6,222       | 131     | 2.1 |
|       |        | 国庫(県)補助金      | 0         | 0           | 0       | 0.0 |
|       |        | 翌年度繰越財源充当額(▲) | 0         | 0           | 0       | 0.0 |
|       | 計      | 6,353         | 6,222     | 131         | 2.1     |     |
| 財源不足額 | 0      | 0             | 0         | 0.0         |         |     |

(注)1 内部資金=補てん財源合計額-前年度からの繰越工事資金+固定資産売却代金

2 外部資金=資本的支出-(内部資金+財源不足額)

第4表 観光施設事業(法適用)の経営分析

| 項 目               | 29    |        | 28    |        |
|-------------------|-------|--------|-------|--------|
|                   | 和歌山県  | 全 国    | 和歌山県  | 全 国    |
| 資産及び資本構成比率        |       |        |       |        |
| 固定資産構成比率(%)       | 99.5  | 88.7   | 99.5  | 88.3   |
| 固定負債構成比率(%)       | 0.0   | 18.7   | 2.7   | 20.6   |
| 自己資本構成比率(%)       | 97.2  | 72.2   | 94.7  | 70.4   |
| 固定資産対長期資本比率(%)    | 102.4 | 97.6   | 102.2 | 96.9   |
| 固定比率(%)           | 102.4 | 122.9  | 105.1 | 125.3  |
| 流動比率(%)           | 17.7  | 123.3  | 18.0  | 131.5  |
| 酸性試験比率(%)         | 0.0   | 120.0  | 0.0   | 127.5  |
| 現金比率(%)           | 0.0   | 107.9  | 0.0   | 117.4  |
| 回 転 率             |       |        |       |        |
| 自己資本回転率(回)        | 0.00  | 0.27   | 0.00  | 0.33   |
| 固定資産回転率(回)        | 0.00  | 0.22   | 0.00  | 0.26   |
| 減価償却率(%)          | 3.64  | 3.80   | 3.91  | 3.77   |
| 流動資産回転率(回)        | 0.00  | 1.66   | 0.00  | 2.02   |
| 未収金回転率(回)         | —     | 19.03  | —     | 26.93  |
| 損益に関する各種比率        |       |        |       |        |
| 総収支比率(%)          | 72.0  | 98.9   | 78.0  | 102.6  |
| 経常収支比率(%)         | 72.0  | 99.0   | 78.0  | 100.6  |
| 営業収支比率(%)         | 0.0   | 84.9   | 0.0   | 88.7   |
| 利子負担率(%)          | 3.6   | 0.4    | 2.9   | 0.5    |
| 企業債償還額対減価償却額比率(%) | 72.8  | 65.9   | 63.7  | 73.1   |
| 職員1人当り営業収益(千円)    | —     | 60,969 | —     | 28,357 |
| 累積欠損金比率(%)        | —     | 161.2  | —     | 130.9  |
| 不良債務比率(%)         | —     | 24.8   | —     | 26.7   |
| 料金収入に対する比率        |       |        |       |        |
| 企業債償還元金(%)        | —     | 9.0    | —     | 8.6    |
| 企業債利息(%)          | —     | 0.3    | —     | 0.4    |
| 企業債元利償還金(%)       | —     | 9.3    | —     | 9.0    |
| 支払利息(%)           | —     | 0.5    | —     | 0.6    |
| 職員給与費(%)          | —     | 20.8   | —     | 22.4   |

(注)全国平均については、休養宿泊施設に係る数値を用いている。



### 3 法非適用企業の事業別の状況

(1) 簡易水道事業

第1表 利用状況

| 項目                         | 年度 | 29<br>(A) | 28<br>(B) | 対前年度比較         |                |
|----------------------------|----|-----------|-----------|----------------|----------------|
|                            |    |           |           | (A)-(B)<br>(C) | (C)/(B)<br>(%) |
| 現在給水人口(人)                  |    | 44,702    | 71,246    | ▲ 26,544       | ▲ 37.3         |
| 年間総有収水量(千m <sup>3</sup> )  |    | 5,068     | 8,409     | ▲ 3,341        | ▲ 39.7         |
| 一人当り年間使用量(m <sup>3</sup> ) |    | 113.4     | 118.0     | ▲ 4.6          | ▲ 3.9          |
| 一人一日当り使用量(ℓ)               |    | 310.7     | 322.4     | ▲ 11.7         | ▲ 3.6          |

第2表 建設投資の状況

(単位:千円、%)

| 項目     | 年度 | 29<br>(A) | 28<br>(B) | 対前年度比較         |                |
|--------|----|-----------|-----------|----------------|----------------|
|        |    |           |           | (A)-(B)<br>(C) | (C)/(B)<br>(%) |
| 建設投資額  |    | 2,003,356 | 3,530,134 | ▲ 1,526,778    | ▲ 43.2         |
| 企業債発行額 |    | 1,495,700 | 2,479,814 | ▲ 984,114      | ▲ 39.7         |

第3表 他会計からの繰入状況

(単位:千円、%)

| 項目        | 年度          | 29<br>(A) | 28<br>(B) | 対前年度比較         |                |
|-----------|-------------|-----------|-----------|----------------|----------------|
|           |             |           |           | (A)-(B)<br>(C) | (C)/(B)<br>(%) |
| 他会計からの繰入金 | 収益的収入 a     | 322,372   | 622,278   | ▲ 299,906      | ▲ 48.2         |
|           | 営業収益        | 0         | 0         | 0              | 0.0            |
|           | 営業外収益       | 322,372   | 622,278   | ▲ 299,906      | ▲ 48.2         |
|           | 資本的収入 b     | 843,899   | 1,017,629 | ▲ 173,730      | ▲ 17.1         |
|           | 計 (a) + (b) | 1,166,271 | 1,639,907 | ▲ 473,636      | ▲ 28.9         |
|           | 収益的収入 c     | 1,296,506 | 2,072,285 | ▲ 775,779      | ▲ 37.4         |
|           | 資本的収入 d     | 2,654,070 | 4,387,662 | ▲ 1,733,592    | ▲ 39.5         |
| 繰入率       | 収益的収入 a/c   | 24.9      | 30.0      | ▲ 5.1          | —              |
|           | 資本的収入 b/d   | 31.8      | 23.2      | 8.6            | —              |

第4表 簡易水道事業の決算状況

(単位:千円、%)

| 年度    |                      | 29        | 28        | 対前年度比較      |         |
|-------|----------------------|-----------|-----------|-------------|---------|
|       |                      |           |           | (A)-(B)     | (C)/(B) |
| 項目    |                      | (A)       | (B)       | (C)         | (%)     |
| 収益的収支 | 総収益 (a)              | 1,296,506 | 2,072,285 | ▲ 775,779   | ▲ 37.4  |
|       | 営業収益 (b)             | 881,468   | 1,290,989 | ▲ 409,521   | ▲ 31.7  |
|       | うち料金収入               | 859,124   | 1,216,131 | ▲ 357,007   | ▲ 29.4  |
|       | うち受託工事収益(f)          | 67        | 44,882    | ▲ 44,815    | ▲ 99.9  |
|       | 他会計繰入金               | 322,372   | 622,278   | ▲ 299,906   | ▲ 48.2  |
|       | 総費用 (c)              | 970,601   | 1,391,215 | ▲ 420,614   | ▲ 30.2  |
|       | 営業費用                 | 782,289   | 1,097,444 | ▲ 315,155   | ▲ 28.7  |
|       | うち職員給与費              | 198,791   | 297,211   | ▲ 98,420    | ▲ 33.1  |
|       | 支払利息                 | 178,266   | 282,952   | ▲ 104,686   | ▲ 37.0  |
|       | 収支差引                 | 325,905   | 681,070   | ▲ 355,165   | ▲ 52.1  |
| 資本的収支 | 資本的収入                | 2,654,070 | 4,387,662 | ▲ 1,733,592 | ▲ 39.5  |
|       | 企業債                  | 1,495,700 | 2,643,100 | ▲ 1,147,400 | ▲ 43.4  |
|       | 他会計繰入金               | 843,899   | 1,017,629 | ▲ 173,730   | ▲ 17.1  |
|       | 資本的支出                | 2,887,677 | 4,678,923 | ▲ 1,791,246 | ▲ 38.3  |
|       | 建設改良費                | 2,003,356 | 3,530,134 | ▲ 1,526,778 | ▲ 43.2  |
|       | 企業債償還金(d)            | 884,321   | 1,148,141 | ▲ 263,820   | ▲ 23.0  |
|       |                      | 収支差引      | ▲ 233,607 | ▲ 291,261   | 57,654  |
| 実質収支  | 実質収支                 | 71,790    | 138,791   | ▲ 67,001    | ▲ 48.3  |
|       | 黒字                   | 71,790    | 152,225   | ▲ 80,435    | ▲ 52.8  |
|       | 赤字(▲) (e)            | 0         | 13,434    | ▲ 13,434    | 皆減      |
|       | 収益的収支比率(a)/{(c)+(d)} | 69.9      | 81.6      | ▲ 11.7      | —       |
|       | 赤字比率 (e)/(b)-(f)     | 0.0       | 1.1       | ▲ 1.1       | —       |
|       | 総事業数                 | 14        | 19        | ▲ 5         | ▲ 26.3  |
|       | うち建設中                | 0         | 0         | 0           | 0.0     |
|       | 収益的収支で赤字を生じた事業数      | 0         | 4         | ▲ 4         | 皆減      |
|       | 実質収支で赤字を生じた事業数       | 0         | 1         | ▲ 1         | 皆減      |

(2) 下水道事業

第1表 普及状況

| 項目               | 年度 | 29<br>(A) | 28<br>(B) | 対前年度比較         |                |
|------------------|----|-----------|-----------|----------------|----------------|
|                  |    |           |           | (A)-(B)<br>(C) | (C)/(B)<br>(%) |
| 県内人口(人) (a)      |    | 975,074   | 984,689   | ▲ 9,615        | ▲ 1.0          |
| 行政区域内人口(人) (b)   |    | 882,375   | 891,260   | ▲ 8,885        | ▲ 1.0          |
| 現在処理区域内人口(人) (c) |    | 314,568   | 310,790   | 3,778          | 1.2            |
| 市街地面積(ha) (d)    |    | 8,051     | 8,051     | 0              | 0.0            |
| 現在処理区域面積(ha)(e)  |    | 12,096    | 11,969    | 127            | 1.1            |
| 普及率 (%) c/a      |    | 32.3      | 31.6      | 0.7            | —              |
| c/b              |    | 35.7      | 34.9      | 0.8            | —              |
| 年間総処理水量(千m3)     |    | 44,472    | 43,739    | 733            | 1.7            |

第2表 建設投資の状況

(単位:千円、%)

| 項目     | 年度 | 29<br>(A)  | 28<br>(B)  | 対前年度比較         |                |
|--------|----|------------|------------|----------------|----------------|
|        |    |            |            | (A)-(B)<br>(C) | (C)/(B)<br>(%) |
| 建設投資額  |    | 10,425,023 | 11,511,668 | ▲ 1,086,645    | ▲ 9.4          |
| 企業債発行額 |    | 6,086,900  | 6,431,200  | ▲ 344,300      | ▲ 5.4          |
| 国・県補助金 |    | 3,392,518  | 3,956,662  | ▲ 564,144      | ▲ 14.3         |

第3表 管理運営費の状況

(単位:千円)

| 項目    | 区分     | 汚水処理費     | 雨水処理費     | その他       | 計          |
|-------|--------|-----------|-----------|-----------|------------|
| 管理運営費 |        | 5,939,050 | 3,701,931 | 8,435,162 | 18,076,143 |
|       | 維持管理費  | 4,158,426 | 1,091,485 | 823,272   | 6,073,183  |
|       | 管渠費    | 309,964   | 119,249   | 40,777    | 469,990    |
|       | ポンプ場費  | 257,259   | 518,073   | 50,644    | 825,976    |
|       | 処理場費   | 2,120,170 | 340,044   | 420,377   | 2,880,591  |
|       | その他    | 1,471,033 | 114,119   | 311,474   | 1,896,626  |
|       | 資本費    | 1,780,624 | 2,610,446 | 7,611,890 | 12,002,960 |
|       | 企業債等利息 | 503,037   | 746,406   | 1,977,316 | 3,226,759  |
|       | 企業債償還金 | 1,277,587 | 1,864,040 | 5,634,574 | 8,776,201  |

第4表 汚水処理原価と使用料単価の状況

(単位:円、%)

| 年度    | 項目              | 29<br>(A)   | 28<br>(B)   | 対前年度比較         |                |
|-------|-----------------|-------------|-------------|----------------|----------------|
|       |                 |             |             | (A)-(B)<br>(C) | (C)/(B)<br>(%) |
| 和歌山県  | 使用料単価 (a)       | 9,384.29    | 9,637.99    | ▲ 253.70       | ▲ 2.6          |
|       | 汚水処理原価 (b)      | 19,400.23   | 26,339.48   | ▲ 6,939.25     | ▲ 26.3         |
|       | 維持管理費           | 18,804.12   | 18,529.46   | 274.66         | 1.5            |
|       | 資本費             | 596.11      | 7,809.97    | ▲ 7,213.86     | ▲ 92.4         |
|       | (a)-(b)         | ▲ 10,015.94 | ▲ 16,701.49 | 6,685.55       | 40.0           |
|       | (a)/(b)*100 (%) | 48.4        | 36.6        | 11.8           | 32.2           |
| 全国法非適 | 使用料単価 (a)       | 141.49      | 141.07      | 0.42           | 0.3            |
|       | 汚水処理原価 (b)      | 174.81      | 182.03      | ▲ 7.22         | ▲ 4.0          |
|       | 維持管理費           | 107.27      | 105.48      | 1.79           | 1.7            |
|       | 資本費             | 67.53       | 76.55       | ▲ 9.02         | ▲ 11.8         |
|       | (a)-(b)         | ▲ 33.32     | ▲ 40.96     | 7.64           | 18.7           |
|       | (a)/(b)*100 (%) | 80.9        | 77.5        | 3.4            | 4.4            |

(注) 使用料単価と汚水処理原価の算出方法

使用料単価 : 料金収入 ÷ 年間有収水量

汚水処理原価 : 汚水処理費 ÷ 年間有収水量

第5表 他会計からの繰入状況

(単位:千円、%)

| 年度     | 項目    | 29<br>(A)  | 28<br>(B)  | 対前年度比較         |                |
|--------|-------|------------|------------|----------------|----------------|
|        |       |            |            | (A)-(B)<br>(C) | (C)/(B)<br>(%) |
| 他会計繰入金 | 収益的収入 | 11,392,032 | 9,627,691  | 1,764,341      | 18.3           |
|        | 資本的収入 | 4,578,186  | 4,144,796  | 433,390        | 10.5           |
|        | 計     | 15,970,218 | 13,772,487 | 2,197,731      | 16.0           |
|        | 収益的収入 | 16,599,869 | 15,352,845 | 1,247,024      | 8.1            |
|        | 資本的収入 | 18,335,897 | 19,085,480 | ▲ 749,583      | ▲ 3.9          |
| 繰入率 %  | 収益的収入 | 68.6       | 62.7       | 5.9            | —              |
|        | 資本的収入 | 25.0       | 21.7       | 3.3            |                |
| 全国平均   | 収益的収入 | 44.0       | 43.7       | 0.3            |                |
|        | 資本的収入 | 25.1       | 25.9       | ▲ 0.8          |                |



第6表 下水道事業の決算状況

(単位:千円、%)

| 年度                   | 項目          | 29<br>(A)   | 28<br>(B)   | 対前年度比較         |                |
|----------------------|-------------|-------------|-------------|----------------|----------------|
|                      |             |             |             | (A)-(B)<br>(C) | (C)/(B)<br>(%) |
| 収益的<br>収支            | 総収益 (a)     | 16,599,869  | 15,352,845  | 1,247,024      | 8.1            |
|                      | 営業収益 (b)    | 8,692,891   | 9,303,027   | ▲ 610,136      | ▲ 6.6          |
|                      | うち料金収入      | 4,911,270   | 5,397,920   | ▲ 486,650      | ▲ 9.0          |
|                      | うち受託工事収益(f) | 0           | 0           | 0              | 0.0            |
|                      | うち雨水処理負担金   | 3,703,408   | 3,812,156   | ▲ 108,748      | ▲ 2.9          |
|                      | 営業外収益       | 7,906,978   | 6,049,818   | 1,857,160      | 30.7           |
|                      | うち他会計繰入金    | 7,688,624   | 5,815,535   | 1,873,089      | 32.2           |
|                      | 総費用 (c)     | 9,299,942   | 9,675,094   | ▲ 375,152      | ▲ 3.9          |
|                      | 営業費用        | 5,713,656   | 5,792,400   | ▲ 78,744       | ▲ 1.4          |
|                      | うち職員給与費     | 774,659     | 768,282     | 6,377          | 0.8            |
|                      | 支払利息        | 3,229,988   | 3,458,349   | ▲ 228,361      | ▲ 6.6          |
| 収支差引                 | 7,299,927   | 5,677,751   | 1,622,176   | 28.6           |                |
| 資本的<br>収支            | 資本的収入       | 18,335,897  | 19,085,480  | ▲ 749,583      | ▲ 3.9          |
|                      | 企業債         | 9,903,152   | 10,376,200  | ▲ 473,048      | ▲ 4.6          |
|                      | 他会計繰入金      | 4,578,186   | 4,144,796   | 433,390        | 10.5           |
|                      | 資本的支出       | 22,965,653  | 23,736,249  | ▲ 770,596      | ▲ 3.2          |
|                      | 建設改良費       | 10,425,023  | 11,511,668  | ▲ 1,086,645    | ▲ 9.4          |
|                      | 企業債償還金 (d)  | 12,518,001  | 12,138,253  | 379,748        | 3.1            |
| 収支差引                 | ▲ 4,629,756 | ▲ 4,650,769 | 21,013      | 0.5            |                |
| 実質収支                 | ▲ 2,891,016 | ▲ 5,439,826 | 2,548,810   | 46.9           |                |
| 黒字                   | 164,370     | 152,079     | 12,291      | 8.1            |                |
| 赤字 (▲) (e)           | 3,055,386   | 5,591,905   | ▲ 2,536,519 | ▲ 45.4         |                |
| 収益的収支比率(a)/[(c)+(d)] | 76.1        | 70.4        | 5.7         | —              |                |
| 赤字比率 (e)/(b)-(f)     | 35.1        | 60.1        | ▲ 25.0      | —              |                |
| 総事業数                 | 53          | 54          | ▲ 1         | ▲ 1.9          |                |
| うち建設中                | 0           | 0           | 0           | 0.0            |                |
| 収益的収支で赤字を生じた事業       | 1           | 2           | ▲ 1         | ▲ 50.0         |                |
| 実質収支で赤字を生じた事業        | 3           | 3           | 0           | 0.0            |                |

### (3) 港湾整備事業

第1表 事業の状況

(単位:千円、%)

| 項目    | 年度<br>29<br>(A) | 28<br>(B) | 対前年度比較         |                |
|-------|-----------------|-----------|----------------|----------------|
|       |                 |           | (A)-(B)<br>(C) | (C)/(B)<br>(%) |
| 事業数   | 1               | 1         | 0              | 0.0            |
| 決算規模  | 11,832          | 8,654     | 3,178          | 36.7           |
| 建設投資額 | 0               | 0         | 0              | 0.0            |

第2表 港湾整備事業の決算状況

(単位:千円、%)

| 項目    | 年度<br>29<br>(A)      | 28<br>(B) | 対前年度比較         |                |         |
|-------|----------------------|-----------|----------------|----------------|---------|
|       |                      |           | (A)-(B)<br>(C) | (C)/(B)<br>(%) |         |
| 収益的収支 | 総収益 (a)              | 14,551    | 14,329         | 222            | 1.5     |
|       | 営業収益 (b)             | 13,245    | 12,952         | 293            | 2.3     |
|       | うち料金収入               | 12,850    | 12,549         | 301            | 2.4     |
|       | 他会計繰入金               | 0         | 0              | 0              | 0.0     |
|       | 総費用 (c)              | 8,174     | 8,654          | ▲ 480          | ▲ 5.5   |
|       | 営業費用                 | 8,153     | 8,636          | ▲ 483          | ▲ 5.6   |
|       | うち職員給与費              | 2,187     | 2,163          | 24             | 1.1     |
|       | 支払利息                 | 21        | 18             | 3              | 16.7    |
|       | 収支差引                 | 6,377     | 5,675          | 702            | 12.4    |
| 資本的収支 | 資本的収入                | 0         | 0              | 0              | 0.0     |
|       | 企業債                  | 0         | 0              | 0              | 0.0     |
|       | 他会計繰入金               | 0         | 0              | 0              | 0.0     |
|       | 資本的支出                | 3,658     | 0              | 3,658          | 皆増      |
|       | 建設改良費                | 0         | 0              | 0              | 0.0     |
|       | 企業債償還金(d)            | 3,658     | 0              | 3,658          | 皆増      |
|       | 収支差引                 | ▲ 3,658   | 0              | ▲ 3,658        | ▲ 100.0 |
| 実質収支  | 9,801                | 7,082     | 2,719          | 38.4           |         |
|       | 黒字                   | 9,801     | 7,082          | 2,719          | 38.4    |
|       | 赤字(▲) (e)            | 0         | 0              | 0              | 0.0     |
|       | 収益的収支比率(a)/{(c)+(d)} | 123.0     | 165.6          | ▲ 42.6         | —       |
|       | 赤字比率 (e)/(b)         | 0.0       | 0.0            | 0.0            | —       |
|       | 総事業数                 | 1         | 1              | 0              | 0.0     |
|       | うち建設中                | 0         | 0              | 0              | 0.0     |
|       | 収益的収支で赤字を生じた事業数      | 0         | 0              | 0              | 0.0     |
|       | 実質収支で赤字を生じた事業数       | 0         | 0              | 0              | 0.0     |

#### (4) 市場事業

第1表 施設及び業務状況

| 項目          | 年度 | 29<br>(A) | 28<br>(B) | 対前年度比較         |                |
|-------------|----|-----------|-----------|----------------|----------------|
|             |    |           |           | (A)-(B)<br>(C) | (C)/(B)<br>(%) |
| 中央卸売市場      |    | 1         | 1         | 0              | 0.0            |
| 地方卸売市場      |    | 2         | 2         | 0              | 0.0            |
| 合計          |    | 3         | 3         | 0              | 0.0            |
| 敷地面積 (㎡)    |    | 171,115   | 171,115   | 0              | 0.0            |
| 延施設面積 (㎡)   |    | 101,032   | 101,032   | 0              | 0.0            |
| うち卸売場       |    | 18,208    | 18,208    | 0              | 0.0            |
| 仲卸売場        |    | 8,845     | 8,845     | 0              | 0.0            |
| 駐車場         |    | 47,327    | 47,327    | 0              | 0.0            |
| 年間取扱高 (t)   |    | 85,515    | 82,059    | 3,456          | 4.2            |
| うち野菜        |    | 46,278    | 44,677    | 1,601          | 3.6            |
| 果物          |    | 13,844    | 15,480    | ▲ 1,636        | ▲ 10.6         |
| 水産物         |    | 25,270    | 21,780    | 3,490          | 16.0           |
| 年間売上高 (百万円) |    | 34,660    | 33,871    | 789            | 2.3            |
| うち野菜        |    | 10,962    | 11,428    | ▲ 466          | ▲ 4.1          |
| 果物          |    | 5,095     | 5,199     | ▲ 104          | ▲ 2.0          |
| 水産物         |    | 17,887    | 16,339    | 1,548          | 9.5            |

第2表 市場事業の決算状況

(単位:千円、%)

| 項目                     | 年度        | 29<br>(A) | 28<br>(B) | 対前年度比較         |                |
|------------------------|-----------|-----------|-----------|----------------|----------------|
|                        |           |           |           | (A)-(B)<br>(C) | (C)/(B)<br>(%) |
| 収益的収支                  | 総収益 (a)   | 539,500   | 496,668   | 42,832         | 8.6            |
|                        | 営業収益 (b)  | 401,023   | 384,131   | 16,892         | 4.4            |
|                        | うち料金収入    | 266,563   | 263,755   | 2,808          | 1.1            |
|                        | 他会計繰入金    | 135,897   | 112,146   | 23,751         | 21.2           |
|                        | 総費用 (c)   | 469,375   | 458,720   | 10,655         | 2.3            |
|                        | 営業費用      | 463,054   | 451,220   | 11,834         | 2.6            |
|                        | うち職員給与費   | 136,198   | 130,350   | 5,848          | 4.5            |
|                        | 支払利息      | 6,321     | 7,500     | ▲ 1,179        | ▲ 15.7         |
|                        | 収支差引      | 70,125    | 37,948    | 32,177         | 84.8           |
| 資本的収支                  | 資本的収入     | 59,549    | 24,962    | 34,587         | 138.6          |
|                        | 企業債       | 0         | 0         | 0              | 0.0            |
|                        | 他会計繰入金    | 27,376    | 24,962    | 2,414          | 9.7            |
|                        | 資本的支出     | 113,774   | 49,925    | 63,849         | 127.9          |
|                        | 建設改良費     | 59,021    | 0         | 59,021         | 皆増             |
|                        | 企業債償還金(d) | 54,753    | 49,925    | 4,828          | 9.7            |
|                        | 収支差引      | ▲ 54,225  | ▲ 24,963  | ▲ 29,262       | ▲ 117.2        |
| 実質収支                   | 9,835     | 14,632    | ▲ 4,797   | ▲ 32.8         |                |
| 黒字                     | 9,835     | 14,632    | ▲ 4,797   | ▲ 32.8         |                |
| 赤字(▲) (e)              | 0         | 0         | 0         | 0.0            |                |
| 収益的収支比率(a) / {(c)+(d)} | 102.9     | 97.6      | 5.3       | —              |                |
| 赤字比率 (e)/(b)           | 0.0       | 0.0       | 0.0       | —              |                |
| 総事業数                   | 3         | 3         | 0         | 0.0            |                |
| うち建設中                  | 0         | 0         | 0         | 0.0            |                |
| 収益的収支で赤字を生じた事業数        | 0         | 0         | 0         | 0.0            |                |
| 実質収支で赤字を生じた事業数         | 0         | 0         | 0         | 0.0            |                |

## (5) と畜場事業

第1表 事業の状況

(単位:千円、%)

| 項目    | 年度<br>(A) | 29<br>(B) | 対前年度比較         |                |
|-------|-----------|-----------|----------------|----------------|
|       |           |           | (A)-(B)<br>(C) | (C)/(B)<br>(%) |
| 事業数   | 1         | 1         | 0              | 0.0            |
| 決算規模  | 7,896     | 8,567     | ▲ 671          | ▲ 7.8          |
| 建設投資額 | 0         | 0         | 0              | 0.0            |

第2表 と畜場事業の決算状況

(単位:千円、%)

| 項目                   | 年度<br>(A) | 29<br>(B) | 対前年度比較         |                |        |
|----------------------|-----------|-----------|----------------|----------------|--------|
|                      |           |           | (A)-(B)<br>(C) | (C)/(B)<br>(%) |        |
| 収益的収支                | 総収益 (a)   | 7,896     | 8,567          | ▲ 671          | ▲ 7.8  |
|                      | 営業収益 (b)  | 1,727     | 2,061          | ▲ 334          | ▲ 16.2 |
|                      | うち料金収入    | 1,727     | 2,061          | ▲ 334          | ▲ 16.2 |
|                      | 他会計繰入金    | 5,950     | 6,286          | ▲ 336          | ▲ 5.3  |
|                      | 総費用 (c)   | 7,896     | 8,567          | ▲ 671          | ▲ 7.8  |
|                      | 営業費用      | 7,857     | 8,533          | ▲ 676          | ▲ 7.9  |
|                      | うち職員給与費   | 0         | 0              | 0              | 0.0    |
|                      | 支払利息      | 39        | 34             | 5              | 14.7   |
| 収支差引                 | 0         | 0         | 0              | 0.0            |        |
| 資本的収支                | 資本的収入     | 0         | 0              | 0              | 0.0    |
|                      | 企業債       | 0         | 0              | 0              | 0.0    |
|                      | 他会計繰入金    | 0         | 0              | 0              | 0.0    |
|                      | 資本的支出     | 0         | 0              | 0              | 0.0    |
|                      | 建設改良費     | 0         | 0              | 0              | 0.0    |
|                      | 企業債償還金(d) | 0         | 0              | 0              | 0.0    |
| 収支差引                 | 0         | 0         | 0              | 0.0            |        |
| 実質収支                 | 0         | 0         | 0              | 0.0            |        |
| 黒字                   | 0         | 0         | 0              | 0.0            |        |
| 赤字(▲) (e)            | 0         | 0         | 0              | 0.0            |        |
| 収益的収支比率(a)/{(c)+(d)} | 100.0     | 100.0     | 0.0            | —              |        |
| 赤字比率 (e)/(b)         | 0.0       | 0.0       | 0.0            | —              |        |
| 総事業数                 | 1         | 1         | 0              | 0.0            |        |
| うち建設中                | 0         | 0         | 0              | 0.0            |        |
| 収益的収支で赤字を生じた事業数      | 0         | 0         | 0              | 0.0            |        |
| 実質収支で赤字を生じた事業数       | 0         | 0         | 0              | 0.0            |        |

(6) 観光施設事業【法非適用】

第1表 休養宿泊施設の利用状況

(単位:人、%)

| 施設名                  | 年間<br>利用状況 | 29<br>(A) | 28<br>(B) | 対前年度比較      |         |
|----------------------|------------|-----------|-----------|-------------|---------|
|                      |            |           |           | (A)-(B) (C) | (C)/(B) |
| 花園守口ふるさと村<br>(かつらぎ町) | 延宿泊者数      | 1,993     | 1,866     | 127         | 6.8     |
|                      | 延休憩利用者数    | 0         | 0         | 0           | 0.0     |
|                      | 合計         | 1,993     | 1,866     | 127         | 6.8     |
| 合計                   | 延宿泊者数      | 1,993     | 1,866     | 127         | 6.8     |
|                      | 延休憩利用者数    | 0         | 0         | 0           | 0.0     |
|                      | 合計         | 1,993     | 1,866     | 127         | 6.8     |

第2表 その他観光施設の利用状況

(単位:人、%)

| 施設名  | 29<br>(A) | 28<br>(B) | 対前年度比較      |         |
|--|-----------|-----------|-------------|---------|
|  |           |           | (A)-(B) (C) | (C)/(B) |
| かなや明恵峡温泉<br>(有田川町)                           | 104,534   | 108,041   | ▲ 3,507     | ▲ 3.2   |
| くじらの博物館<br>(太地町)                             | 108,665   | 109,481   | ▲ 816       | ▲ 0.7   |
| 北山川観光筏下り<br>おくところ公園キャンプ場<br>おくところ温泉<br>(北山村) | 105,593   | 103,468   | 2,125       | 2.1     |
| 合計   | 318,792   | 320,990   | ▲ 2,198     | ▲ 0.7   |

第3表 観光施設事業(法非適用)の決算状況

(単位:千円、%)

| 項目                   |           | 年度<br>29<br>(A) | 28<br>(B) | 対前年度比較         |                |
|----------------------|-----------|-----------------|-----------|----------------|----------------|
|                      |           |                 |           | (A)-(B)<br>(C) | (C)/(B)<br>(%) |
| 収益的<br>収支            | 総収益 (a)   | 1,217,120       | 786,694   | 430,426        | 54.7           |
|                      | 営業収益 (b)  | 1,155,011       | 728,875   | 426,136        | 58.5           |
|                      | うち料金収入    | 357,864         | 327,482   | 30,382         | 9.3            |
|                      | 他会計繰入金    | 47,767          | 25,367    | 22,400         | 88.3           |
|                      | 総費用 (c)   | 992,014         | 822,622   | 169,392        | 20.6           |
|                      | 営業費用      | 985,414         | 809,794   | 175,620        | 21.7           |
|                      | うち職員給与費   | 47,119          | 53,547    | ▲ 6,428        | ▲ 12.0         |
|                      | 支払利息      | 734             | 823       | ▲ 89           | ▲ 10.8         |
|                      | 収支差引      | 225,106         | ▲ 35,928  | 261,034        | 726.5          |
| 資本的<br>収支            | 資本的収入     | 0               | 17,875    | ▲ 17,875       | 皆減             |
|                      | 企業債       | 0               | 0         | 0              | 0.0            |
|                      | 他会計繰入金    | 0               | 0         | 0              | 0.0            |
|                      | 資本的支出     | 87,500          | 36,801    | 50,699         | 137.8          |
|                      | 建設改良費     | 0               | 9,967     | ▲ 9,967        | 皆減             |
|                      | 企業債償還金(d) | 15,325          | 12,253    | 3,072          | 25.1           |
|                      | 収支差引      | ▲ 87,500        | ▲ 18,926  | ▲ 68,574       | ▲ 362.3        |
| 実質<br>収支             | 実質収支      | 161,563         | 22,042    | 139,521        | 633.0          |
|                      | 黒字        | 161,563         | 22,042    | 139,521        | 633.0          |
|                      | 赤字(▲) (e) | 0               | 0         | 0              | 0.0            |
| 収益的収支比率(a)/[(c)+(d)] |           | 120.8           | 94.2      | 26.6           | —              |
| 赤字比率 (e)/(b)         |           | 0.0             | 0.0       | 0.0            | —              |
| 総事業数                 |           | 4               | 4         | 0              | 0.0            |
| うち建設中                |           | 0               | 0         | 0              | 0.0            |
| 収益的収支で赤字を生じた事業数      |           | 1               | 2         | ▲ 1            | ▲ 50.0         |
| 実質収支で赤字を生じた事業数       |           | 0               | 0         | 0              | 0.0            |

(7) 宅地造成事業

第1表 宅地造成事業の決算状況

(単位:千円、%)

| 項目                   | 年度          | 29<br>(A)   | 28<br>(B)   | 対前年度比較         |                |
|----------------------|-------------|-------------|-------------|----------------|----------------|
|                      |             |             |             | (A)-(B)<br>(C) | (C)/(B)<br>(%) |
| 収益的<br>収支            | 総収益 (a)     | 1,655,068   | 1,689,518   | ▲ 34,450       | ▲ 2.0          |
|                      | 営業収益 (b)    | 341,121     | 348,299     | ▲ 7,178        | ▲ 2.1          |
|                      | うち料金収入      | 341,121     | 348,299     | ▲ 7,178        | ▲ 2.1          |
|                      | 他会計繰入金      | 1,300,000   | 1,300,000   | 0              | 0.0            |
|                      | 総費用 (c)     | 114,235     | 114,610     | ▲ 375          | ▲ 0.3          |
|                      | 営業費用        | 49,277      | 32,871      | 16,406         | 49.9           |
|                      | うち職員給与費     | 14,684      | 0           | 14,684         | 皆増             |
|                      | 支払利息        | 64,958      | 81,739      | ▲ 16,781       | ▲ 20.5         |
|                      | 収支差引        | 1,540,833   | 1,574,908   | ▲ 34,075       | ▲ 2.2          |
| 資本的<br>収支            | 資本的収入       | 0           | 22,464      | ▲ 22,464       | 皆減             |
|                      | 企業債         | 0           | 0           | 0              | 0.0            |
|                      | 他会計繰入金      | 0           | 0           | 0              | 0.0            |
|                      | 資本的支出       | 1,221,861   | 1,283,180   | ▲ 61,319       | ▲ 4.8          |
|                      | 建設改良費       | 146,101     | 207,420     | ▲ 61,319       | ▲ 29.6         |
|                      | 企業債償還金 (d)  | 1,075,760   | 1,075,760   | 0              | 0.0            |
|                      | 収支差引        | ▲ 1,221,861 | ▲ 1,260,716 | 38,855         | 3.1            |
| 実質収支                 | ▲ 3,191,445 | ▲ 3,510,415 | 318,970     | 9.1            |                |
| 黒字                   | 87,092      | 82,974      | 4,118       | 5.0            |                |
| 赤字(▲) (e)            | 3,278,537   | 3,593,389   | ▲ 314,852   | ▲ 8.8          |                |
| 収益的収支比率(a)÷[(c)+(d)] | 139.1       | 141.9       | ▲ 2.8       | —              |                |
| 赤字比率 (e)/(b)         | 961.1       | 1,031.7     | ▲ 70.6      | —              |                |
| 総事業数                 | 3           | 3           | 0.0         | 0.0            |                |
| うち建設中                | 0           | 0           | 0.0         | 0.0            |                |
| 収益的収支で赤字を生じた事業数      | 0           | 0           | 0.0         | 0.0            |                |
| 実質収支で赤字を生じた事業数       | 2           | 2           | 0.0         | 0.0            |                |

## (8) 駐車場整備事業

第1表 駐車場整備事業の決算状況

(単位:千円、%)

| 項目                   | 年度          | 29          | 28        | 対前年度比較         |                |
|----------------------|-------------|-------------|-----------|----------------|----------------|
|                      |             | (A)         | (B)       | (A)-(B)<br>(C) | (C)/(B)<br>(%) |
| 収益的<br>収支            | 総収益 (a)     | 349,051     | 348,897   | 154            | 0.0            |
|                      | 営業収益 (b)    | 345,677     | 345,472   | 205            | 0.1            |
|                      | うち料金収入      | 345,646     | 345,441   | 205            | 0.1            |
|                      | 他会計繰入金      | 2,296       | 2,307     | ▲ 11           | ▲ 0.5          |
|                      | 総費用 (c)     | 183,082     | 180,572   | 2,510          | 1.4            |
|                      | 営業費用        | 138,912     | 137,994   | 918            | 0.7            |
|                      | うち職員給与費     | 0           | 0         | 0              | 0.0            |
|                      | 支払利息        | 1,655       | 1,758     | ▲ 103          | ▲ 5.9          |
|                      | 収支差引        | 165,969     | 168,325   | ▲ 2,356        | ▲ 1.4          |
| 資本的<br>収支            | 資本的収入       | 3,684       | 0         | 3,684          | 皆増             |
|                      | 企業債         | 2,200       | 0         | 2,200          | 皆増             |
|                      | 他会計繰入金      | 0           | 0         | 0              | 0.0            |
|                      | 資本的支出       | 36,019      | 16,506    | 19,513         | 118.2          |
|                      | 建設改良費       | 6,073       | 0         | 6,073          | 皆増             |
|                      | 企業債償還金 (d)  | 22,794      | 9,552     | 13,242         | 138.6          |
|                      | 収支差引        | ▲ 32,335    | ▲ 16,506  | ▲ 15,829       | ▲ 95.9         |
| 実質収支                 | ▲ 2,252,148 | ▲ 2,384,891 | 132,743   | 5.6            |                |
| 黒字                   | 208         | 531         | ▲ 323     | ▲ 60.8         |                |
| 赤字(▲) (e)            | 2,252,356   | 2,385,422   | ▲ 133,066 | ▲ 5.6          |                |
| 収益的収支比率(a)÷[(c)+(d)] | 169.5       | 183.5       | ▲ 14.0    | —              |                |
| 赤字比率 (e)/(b)         | 651.6       | 690.5       | ▲ 38.9    | —              |                |
| 総事業数                 | 5           | 5           | 0         | 0.0            |                |
| うち建設中                | 0           | 0           | 0         | 0.0            |                |
| 収益的収支で赤字を生じた事業数      | 0           | 0           | 0         | 0.0            |                |
| 実質収支で赤字を生じた事業数       | 3           | 3           | 0         | 0.0            |                |

## (9) 介護サービス事業

第1表 事業の状況

| 団体名                  | 施設名   | サービス種別 | 指定介護       | 介護老人 | 老人短期 | 老人デイ         | 訪問看護       |
|----------------------|---|--------|------------|------|------|--------------|------------|
|                      |   |        | 老人福祉<br>施設 | 保健施設 | 入所施設 | サービス<br>センター | ステーショ<br>ン |
| 橋本市                  | 橋本市訪問看護ステーション   |        |            |      |      |              | ○          |
| 有田川町                 | 特別養護老人ホームしみず園   |        | ○          |      | ○    |              |            |
| 那智勝浦町                | 那智勝浦町デイサービスセンターゆうゆう                                   |        |            |      |      | ○            |            |
| 串本町                  | 古座福祉センター  |        |            |      |      | ○            |            |
| 海南海草老人福祉施設事務組合       | 介護老人福祉施設やすらぎ園   |        | ○          |      | ○    |              |            |
| 伊都郡町村及び橋本市老人福祉施設事務組合 | 特別養護老人ホーム国城寮  |        | ○          |      | ○    |              |            |
| 有田周辺広域圏事務組合          | 特別養護老人ホーム潮光園  |        | ○          |      | ○    |              |            |
| 御坊日高老人福祉施設事務組合       | 特別養護老人ホームときわ寮<br>特別養護老人ホームときわ寮梅の里<br>特別養護老人ホームときわ寮川辺園 |        | ○          |      | ○    | ○            |            |
| 紀南地方老人福祉施設組合         | 特別養護老人ホーム百々千園   |        | ○          |      | ○    |              |            |
| 東牟婁郡町村新宮市老人福祉施設事務組合  | 特別養護老人ホーム南紀園  |        | ○          |      | ○    |              |            |

第2表 介護サービス事業の決算状況

(単位:千円、%)

| 項目                     | 年度           | 29<br>(A) | 28<br>(B) | 対前年度比較         |                |
|------------------------|--------------|-----------|-----------|----------------|----------------|
|                        |              |           |           | (A)-(B)<br>(C) | (C)/(B)<br>(%) |
|                        |              |           |           |                |                |
| 収益的<br>収支              | 総収益 (a)      | 2,991,733 | 2,985,349 | 6,384          | 0.2            |
|                        | 介護サービス収益 (b) | 2,909,713 | 2,893,077 | 16,636         | 0.6            |
|                        | うち料金収入       | 2,906,334 | 2,889,673 | 16,661         | 0.6            |
|                        | 他会計繰入金       | 67,317    | 76,697    | ▲ 9,380        | ▲ 12.2         |
|                        | 総費用 (c)      | 2,934,124 | 2,819,549 | 114,575        | 4.1            |
|                        | 介護サービス費用     | 2,900,121 | 2,782,270 | 117,851        | 4.2            |
|                        | うち職員給与費      | 2,077,588 | 1,996,497 | 81,091         | 4.1            |
|                        | 支払利息         | 17,205    | 19,441    | ▲ 2,236        | ▲ 11.5         |
|                        | 収支差引         | 57,609    | 165,800   | ▲ 108,191      | ▲ 65.3         |
| 資本的<br>収支              | 資本的収入        | 112,984   | 118,981   | ▲ 5,997        | ▲ 5.0          |
|                        | 企業債          | 0         | 0         | 0              | 0.0            |
|                        | 他会計繰入金       | 104,923   | 102,162   | 2,761          | 2.7            |
|                        | 資本的支出        | 173,247   | 245,100   | ▲ 71,853       | ▲ 29.3         |
|                        | 建設改良費        | 16,980    | 6,682     | 10,298         | 154.1          |
|                        | 企業債償還金 (d)   | 151,020   | 148,699   | 2,321          | 1.6            |
|                        | 収支差引         | ▲ 60,263  | ▲ 126,119 | 65,856         | 52.2           |
|                        | 実質収支         | 121,947   | 145,123   | ▲ 23,176       | ▲ 16.0         |
| 黒字                     | 121,947      | 145,123   | ▲ 23,176  | ▲ 16.0         |                |
| 赤字(▲) (e)              | 0            | 0         | 0         | 0.0            |                |
| 収益的収支比率(a) / {(c)+(d)} | 97.0         | 100.6     | ▲ 3.6     | —              |                |
| 赤字比率 (e)/(b)           | 0.0          | 0.0       | 0.0       | —              |                |
| 総事業数                   | 10           | 11        | ▲ 1       | ▲ 9.1          |                |
| うち建設中                  | 0            | 0         | 0         | 0.0            |                |
| 収益的収支で赤字を生じた事業数        | 1            | 1         | 0         | 0.0            |                |
| 実質収支で赤字を生じた事業数         | 0            | 0         | 0         | 0.0            |                |





## 4 団体毎の詳細数値等

第1-1表 平成29年度 上水道事業の概況

| 団体名   | 1. 事業開始年月日 |           | 2. 経過年月日 |          | 3. 管理者 |         | 4. 施設       |            | 5. 業務      |            |          |         |           |           |           |             |             |            |             |            |             |  |
|-------|------------|-----------|----------|----------|--------|---------|-------------|------------|------------|------------|----------|---------|-----------|-----------|-----------|-------------|-------------|------------|-------------|------------|-------------|--|
|       | 事業開始日      | 事業終了日     | 開始年月日    | 終了年月日    | 法人     | 個人      | (1) 行政区画内人口 | (2) 計画給水人口 | (3) 現在給水人口 | (4) 普及率(%) | (5) 水源種別 | (6) 水利権 | (7) 導水管延長 | (8) 送水管延長 | (9) 配水管延長 | (10) 浄水場設置数 | (11) 配水池設置数 | (1) 配水能力   | (2) 一日最大配水量 | (3) 年間総配水量 | (4) 年間総有効水量 |  |
| 和歌山市  | T10.9.30   | T14.6.1   | S28.4.1  | S28.4.1  | 設置     | 369,861 | 425,000     | 352,388    | 95.3       | 表流・ダム・伏流   | 231,000  | 7,23    | 40,20     | 1,448.74  | 54        | 213,034     | 145,734     | 48,992.64  | 41,443.13   |            |             |  |
| 海老名市  | S29.6.12   | S30.3.31  | H17.3.1  | H17.3.1  | 非設置    | 51,594  | 54,000      | 50,626     | 98.1       | 表流・ダム・伏流   | 26,500   | 11.38   | 29.30     | 327.96    | 4         | 30,500      | 25,562      | 7,672.93   | 5,694.29    |            |             |  |
| 橋本町   | S27.3.24   | S29.12.10 | H18.3.1  | H18.3.1  | 非設置    | 63,486  | 67,100      | 62,524     | 98.5       | 表流・ダム・伏流   | 30,407   | 0.93    | 65.40     | 595.10    | 2         | 58,900      | 25,028      | 8,189.36   | 6,813.99    |            |             |  |
| 有馬町   | S31.11.2   | S35.5.15  | S42.4.1  | S42.4.1  | 非設置    | 28,584  | 35,000      | 28,499     | 99.7       | 表流・ダム・伏流   | 16,800   | 0.40    | 4.51      | 215.46    | 4         | 22,000      | 17,481      | 5,060.57   | 4,048.48    |            |             |  |
| 御田町   | S29.3.31   | S31.4.1   | S39.4.1  | S39.4.1  | 非設置    | 23,780  | 29,100      | 23,685     | 99.6       | 表流・ダム・伏流   | 16,800   | 0.08    | 3.92      | 225.97    | 2         | 21,000      | 10,951      | 3,481.31   | 3,041.73    |            |             |  |
| 坊間町   | S11.12.1   | S14.4.1   | S36.4.1  | S36.4.1  | 非設置    | 74,877  | 69,308      | 62,452     | 83.4       | 表流・ダム・伏流   | 7,500    | 5.88    | 25.25     | 481.81    | 4         | 38,592      | 29,471      | 9,787.89   | 8,483.86    |            |             |  |
| 新紀の市  | S4.3.30    | S7.12.1   | S36.4.1  | S36.4.1  | 非設置    | 29,117  | 31,200      | 27,420     | 94.2       | 表流・ダム・伏流   | 21,200   | 2.37    | 6.60      | 111.68    | 9         | 26,700      | 14,000      | 4,386.21   | 3,716.61    |            |             |  |
| 新紀の市  | S32.1.10   | S35.4.1   | H17.11.7 | H17.11.7 | 非設置    | 85,009  | 85,000      | 77,405     | 90.7       | 表流・ダム・伏流   | 2,074    | 11.90   | 48.31     | 574.09    | 7         | 49,391      | 33,007      | 7,510.38   | 6,209.64    |            |             |  |
| 岩出町   | S37.6.29   | S38.6.1   | S43.4.1  | S43.4.1  | 非設置    | 53,827  | 55,000      | 53,687     | 99.7       | 表流・ダム・伏流   | 97.6     | 1.97    | 31.41     | 352.22    | 4         | 26,400      | 21,553      | 7,085.12   | 5,881.49    |            |             |  |
| 紀美野町  | S38.1.20   | S40.4.1   | S43.4.1  | S43.4.1  | 非設置    | 9,101   | 7,000       | 4,859      | 69.4       | 伏流・地下      | 990      | 0.14    | 6.61      | 31.48     | 3         | 8,860       | 612.18      | 1,566.27   | 1,566.27    |            |             |  |
| かつらぎ町 | S36.1.21   | S37.4.1   | S43.4.1  | S43.4.1  | 非設置    | 17,121  | 18,107      | 15,900     | 92.9       | 表流・ダム・伏流   | 6,849    | 6.85    | 15.32     | 184.04    | 9         | 8,246       | 6,849       | 1,907.95   | 1,533.52    |            |             |  |
| 高野町   | S8.8.13    | S11.11.1  | S43.4.1  | S43.4.1  | 非設置    | 3,102   | 5,500       | 2,303      | 74.2       | 表流         | 6,831    | 5.57    | 3.31      | 25.92     | 2         | 4,500       | 1,753       | 506.90     | 428.75      |            |             |  |
| 湯浅町   | S49.4.27   | S51.4.1   | S49.4.27 | S49.4.27 | 非設置    | 14,612  | 18,000      | 14,583     | 99.8       | 表流・ダム・伏流   | 5,184    | 0.35    | 3.31      | 75.13     | 2         | 11,000      | 7,805       | 2,188.20   | 1,888.40    |            |             |  |
| 美浜町   | S47.3.31   | S50.4.1   | S47.3.31 | S47.3.31 | 非設置    | 26,804  | 16,760      | 16,276     | 60.7       | 地下         | 97.1     | 7.92    | 12.82     | 212.96    | 1         | 12,520      | 10,831      | 2,102.03   | 2,102.03    |            |             |  |
| 日高町   | S33.3.15   | S33.4.1   | S43.4.1  | S43.4.1  | 非設置    | 7,400   | 9,000       | 7,346      | 99.3       | 表流         | 7,200    | 3.81    | 2.17      | 57.04     | 2         | 5,000       | 3,159       | 913.31     | 864.94      |            |             |  |
| 日高町   | S47.3.15   | H17.4.1   | H17.4.1  | H17.4.1  | 非設置    | 7,930   | 8,083       | 7,918      | 99.8       | 表流         | 4,440    | 0.57    | 8.52      | 80.08     | 7         | 3,570       | 3,269       | 904.33     | 809.25      |            |             |  |
| 印南町   | S47.3.31   | S48.5.1   | S47.4.1  | S47.4.1  | 非設置    | 5,892   | 6,356       | 5,886      | 99.9       | 表流         | 5,330    | 18.98   | 5.55      | 44.08     | 6         | 4,340       | 3,686       | 1,021.06   | 888.81      |            |             |  |
| 印南町   | S32.8.1    | S33.4.1   | H29.4.1  | H29.4.1  | 非設置    | 8,388   | 8,356       | 8,236      | 98.4       | 表流・ダム・伏流   | 5,383    | 8.29    | 21.19     | 142.08    | 4         | 4,880       | 4,578       | 1,354.65   | 91.85       |            |             |  |
| みなべ町  | S43.8.31   | S44.9.1   | H16.10.1 | H16.10.1 | 非設置    | 12,920  | 13,650      | 7,279      | 56.3       | 地下         | 53.3     | 1.27    | 3.31      | 82.90     | 4         | 7,123       | 4,407       | 1,295.76   | 1,124.83    |            |             |  |
| 上菅田町  | S8.1.25    | S9.6.3    | S39.4.1  | S39.4.1  | 非設置    | 9,946   | 22,200      | 20,530     | 94.5       | 伏流・地下      | 10,140   | 0.36    | 8.52      | 189.77    | 9         | 14,939      | 4,939       | 1,503.00   | 1,235.00    |            |             |  |
| 白雲町   | S44.6.26   | S46.8.1   | S44.6.26 | S44.6.26 | 非設置    | 15,566  | 31,000      | 15,511     | 99.7       | 伏流・地下      | 48.6     | 2.30    | 22.44     | 247.21    | 2         | 70,206      | 42,500      | 12,257.48  | 10,038.25   |            |             |  |
| すさみ町  | S36.12.26  | S38.4.1   | S43.4.1  | S43.4.1  | 非設置    | 4,124   | 15,000      | 2,626      | 63.7       | 地下         | 12,925   | 0.23    | 0.74      | 23.10     | 1         | 3,800       | 1,798       | 501.45     | 537.37      |            |             |  |
| 新野町   | S30.3.31   | S32.4.1   | S43.4.1  | S43.4.1  | 非設置    | 15,412  | 17,270      | 14,853     | 96.4       | 表流・ダム・伏流   | 86.0     | 0.83    | 29.58     | 140.92    | 3         | 14,200      | 10,612      | 3,244.14   | 2,168.31    |            |             |  |
| 太地町   | S38.12.24  | S40.4.1   | S43.4.1  | S43.4.1  | 非設置    | 3,172   | 3,400       | 3,172      | 100.0      | 表流・ダム・伏流   | 93.3     | 0.52    | 3.32      | 3.32      | 5         | 3,500       | 3,253       | 857.15     | 463.49      |            |             |  |
| 串本町   | S31.6.12   | S34.2.25  | H17.4.1  | H17.4.1  | 非設置    | 17,240  | 21,460      | 17,207     | 98.8       | 表流・地下      | 80.2     | 1.20    | 18.27     | 61.39     | 10        | 33          | 19,533      | 10,622     | 3,103.68    | 2,326.42   |             |  |
| 計     | 938,839    | 1,084,659 | 892,626  | 892,626  |        | 93.1    | 82.3        | 412,101    | 93.1       | 412,101    | 104.31   | 423.30  | 6,228.41  | 81        | 385       | 693,124     | 454,857     | 144,022.31 | 118,940.11  |            |             |  |

| 団体名   | 5. 業務   |             | 6. 料金     |             | 7. 職員数(人) |              | 8. 給水形態 |        |
|-------|---------|-------------|-----------|-------------|-----------|--------------|---------|--------|
|       | (5) 有収率 | (6) 一日平均配水量 | (1) 料金体系  | (2) 料金(家庭用) | (1) 現行料金  | (2) 増益動定所雇職員 | (1) うち  | (2) うち |
| 和歌山市  | 84.6    | 134,226     | ① 基本水料金   | ② 基本水料金     | ③ 現行料金    | うち           | うち      | うち     |
| 海老名市  | 74.2    | 21,022      | (7) 基本水料金 | (7) 基本水料金   | 施行        | うち           | うち      | うち     |
| 橋本町   | 83.2    | 22,437      | (7) 基本水料金 | (7) 基本水料金   | 年月日       | うち           | うち      | うち     |
| 有馬町   | 80.0    | 13,865      | (7) 基本水料金 | (7) 基本水料金   |           | うち           | うち      | うち     |
| 御田町   | 87.4    | 9,538       | (7) 基本水料金 | (7) 基本水料金   |           | うち           | うち      | うち     |
| 新紀の市  | 86.7    | 26,816      | (7) 基本水料金 | (7) 基本水料金   |           | うち           | うち      | うち     |
| 新紀の市  | 84.7    | 12,017      | (7) 基本水料金 | (7) 基本水料金   |           | うち           | うち      | うち     |
| 岩出町   | 82.7    | 20,576      | (7) 基本水料金 | (7) 基本水料金   |           | うち           | うち      | うち     |
| 岩出町   | 92.5    | 19,411      | (7) 基本水料金 | (7) 基本水料金   |           | うち           | うち      | うち     |
| 紀美野町  | 83.0    | 19,411      | (7) 基本水料金 | (7) 基本水料金   |           | うち           | うち      | うち     |
| かつらぎ町 | 80.4    | 5,277       | (7) 基本水料金 | (7) 基本水料金   |           | うち           | うち      | うち     |
| 高野町   | 84.6    | 1,389       | (7) 基本水料金 | (7) 基本水料金   |           | うち           | うち      | うち     |
| 湯浅町   | 77.5    | 5,995       | (7) 基本水料金 | (7) 基本水料金   |           | うち           | うち      | うち     |
| 有馬町   | 75.2    | 7,626       | (7) 基本水料金 | (7) 基本水料金   |           | うち           | うち      | うち     |
| 美浜町   | 94.7    | 2,502       | (7) 基本水料金 | (7) 基本水料金   |           | うち           | うち      | うち     |
| 日高町   | 81.4    | 2,724       | (7) 基本水料金 | (7) 基本水料金   |           | うち           | うち      | うち     |
| 由良町   | 87.0    | 2,797       | (7) 基本水料金 | (7) 基本水料金   |           | うち           | うち      | うち     |
| 印南町   | 72.5    | 3,711       | (7) 基本水料金 | (7) 基本水料金   |           | うち           | うち      | うち     |
| みなべ町  | 86.8    | 3,550       | (7) 基本水料金 | (7) 基本水料金   |           | うち           | うち      | うち     |
| 白雲町   | 82.2    | 4,118       | (7) 基本水料金 | (7) 基本水料金   |           | うち           | うち      | うち     |
| 上菅田町  | 81.9    | 33,582      | (7) 基本水料金 | (7) 基本水料金   |           | うち           | うち      | うち     |
| 新野町   | 82.0    | 18,661      | (7) 基本水料金 | (7) 基本水料金   |           | うち           | うち      | うち     |
| すさみ町  | 75.5    | 1,374       | (7) 基本水料金 | (7) 基本水料金   |           | うち           | うち      | うち     |
| 新野町   | 67.5    | 8,888       | (7) 基本水料金 | (7) 基本水料金   |           | うち           | うち      | うち     |
| 太地町   | 54.1    | 2,348       | (7) 基本水料金 | (7) 基本水料金   |           | うち           | うち      | うち     |
| 串本町   | 75.0    | 6,503       | (7) 基本水料金 | (7) 基本水料金   |           | うち           | うち      | うち     |
| 計     | 82.3    | 394,582     | 1,190     | 1,355       | —         | 342          | 31      | 48     |

※：各事業の「計」のうち、次の項目については平均値を表示している。  
 「4.施設」における「(4)普及率」及び「5.業務」における「(5)有収率」～「(9)一日一人平均給水量」の各項目・・・加重平均値  
 「6.料金」における「(2)料金(家庭用)」の各料金項目・・・単純平均値







第1-5表 平成29年度 上水道事業の財務・経営分析に関する各種比率

| 団体名   | 1. 経常収支比率 |       | 2. 営業収支比率 |       | 3. 累積欠損金比率 |       | 4. 不良債務比率 |        | 5. 施設・業務に関する各種比率 |       | 6. 損益に関する各種比率 |       | 7. 資産等に関する各種比率 |        |
|-------|-----------|-------|-----------|-------|------------|-------|-----------|--------|------------------|-------|---------------|-------|----------------|--------|
|       | (%)       | (%)   | (%)       | (%)   | (%)        | (%)   | (%)       | (%)    | (%)              | (%)   | (%)           | (%)   | (%)            | (%)    |
| 和歌山市  | 111.3     | 119.2 | 92.1      | 63.0  | 68.4       | 32.75 | 152.91    | 163.26 | 13.25            | 3.75  | 373,362       | 111.2 | 84.6           | 61,722 |
| 山南市   | 101.8     | 96.1  | 82.2      | 68.9  | 83.8       | 20.81 | 162.35    | 167.04 | 6.81             | 2,813 | 316,249       | 74.2  | 102.2          | 92.7   |
| 海老名市  | 109.3     | 81.0  | 89.6      | 38.1  | 42.5       | 12.38 | 165.27    | 176.12 | 4.09             | 2,017 | 219,906       | 83.2  | 109.3          | 80.3   |
| 橋本町   | 127.0     | 185.3 | 79.3      | 63.0  | 79.5       | 22.96 | 123.80    | 143.80 | 11.29            | 4,790 | 674,913       | 80.0  | 127.0          | 47.9   |
| 有馬町   | 117.8     | 122.3 | 90.4      | 45.4  | 50.2       | 17.14 | 125.46    | 147.29 | 12.93            | 4,970 | 253,478       | 87.4  | 117.8          | 61.5   |
| 御坊市   | 118.9     | 103.5 | 91.0      | 69.5  | 76.4       | 19.08 | 128.97    | 169.37 | 10.02            | 3,287 | 446,519       | 86.7  | 118.9          | 18.1   |
| 田辺市   | 112.1     | 119.8 | 85.8      | 45.0  | 52.4       | 36.35 | 150.75    | 169.37 | 6.42             | 3,917 | 530,944       | 84.7  | 112.1          | 82.4   |
| 新宮市   | 109.9     | 107.9 | 88.3      | 41.7  | 47.2       | 11.84 | 154.48    | 161.55 | 6.78             | 3,189 | 344,980       | 82.7  | 109.9          | 59,106 |
| 紀伊田辺市 | 121.2     | 103.1 | 90.1      | 73.5  | 81.6       | 18.37 | 126.39    | 101.40 | 7.12             | 3,835 | 420,106       | 83.0  | 121.2          | 28.5   |
| 紀美野町  | 102.5     | 102.7 | 90.2      | 58.8  | 65.3       | 16.01 | 166.91    | 164.80 | 12.74            | 2,115 | 141,968       | 92.5  | 102.5          | 76.1   |
| かつらぎ町 | 118.9     | 85.9  | 76.3      | 63.4  | 83.1       | 9.25  | 186.34    | 165.23 | 6.60             | 2,271 | 219,074       | 80.4  | 118.9          | 29.9   |
| 高野町   | 114.5     | 108.0 | 79.2      | 30.9  | 33.0       | 14.57 | 253.30    | 228.79 | 6.56             | 576   | 107,188       | 84.6  | 114.5          | 27,462 |
| 溝滝町   | 103.4     | 105.8 | 76.8      | 54.5  | 71.0       | 27.77 | 139.63    | 137.09 | 19.06            | 1,458 | 168,940       | 77.2  | 103.4          | 23,609 |
| 有田川町  | 137.5     | 117.7 | 60.9      | 60.9  | 86.5       | 11.91 | 166.24    | 130.37 | 6.15             | 2,713 | 350,338       | 75.5  | 137.5          | 71.7   |
| 美日町   | 104.3     | 95.0  | 79.2      | 50.0  | 63.2       | 14.49 | 127.78    | 127.39 | 6.76             | 1,837 | 216,235       | 94.7  | 104.3          | 65,502 |
| 日高町   | 96.5      | 83.9  | 82.6      | 76.3  | 92.4       | 11.15 | 225.56    | 255.61 | 6.52             | 3,959 | 404,625       | 81.4  | 96.5           | 27,679 |
| 由良町   | 118.5     | 116.7 | 75.9      | 64.5  | 84.9       | 9.40  | 240.89    | 205.63 | 6.87             | 1,472 | 222,203       | 87.0  | 118.5          | 54,111 |
| 印南町   | 88.3      | 64.9  | 81.1      | 76.1  | 93.8       | 7.90  | 125.89    | 167.14 | 5.62             | 4,118 | 490,925       | 72.5  | 88.3           | 154.6  |
| みまべ町  | 138.6     | 131.5 | 80.6      | 49.8  | 61.9       | 14.81 | 126.54    | 89.35  | 8.55             | 1,820 | 281,208       | 86.8  | 138.6          | 36,171 |
| 日高川町  | 63.1      | 48.7  | 83.4      | 33.4  | 100.0      | 7.57  | 232.20    | 261.37 | 3.23             | 2,363 | 308,750       | 82.2  | 63.1           | 91.9   |
| 白上町   | 110.1     | 98.7  | 79.0      | 47.8  | 60.5       | 44.96 | 20.14     | 54.58  | 20.14            | 1,711 | 836,521       | 81.9  | 110.1          | 38,088 |
| 豊富町   | 150.5     | 149.3 | 92.3      | 149.7 | 76.6       | 83.59 | 22.55     | 77.27  | 51.15            | 2,216 | 798,200       | 82.0  | 150.5          | 227.2  |
| すさみ町  | 120.5     | 102.3 | 76.4      | 36.2  | 47.3       | 20.83 | 13.18     | 153.45 | 13.18            | 874   | 126,123       | 75.5  | 120.5          | 63,328 |
| 那智勝浦町 | 85.6      | 84.0  | 83.8      | 62.6  | 74.7       | 18.96 | 176.70    | 215.29 | 4.99             | 874   | 128,724       | 67.5  | 85.6           | 32.9   |
| 太地町   | 118.4     | 122.2 | 72.2      | 67.1  | 92.9       | 24.22 | 119.49    | 162.18 | 11.49            | 1,057 | 154,497       | 54.1  | 118.4          | 22,747 |
| 串本町   | 104.1     | 95.1  | 86.1      | 43.5  | 54.4       | 13.43 | 188.29    | 187.02 | 6.90             | 1,324 | 178,958       | 75.0  | 104.1          | 25,057 |
| 平均値   | 111.0     | 106.7 | 86.7      | 56.9  | 65.6       | 21.32 | 147.19    | 137.27 | 7.36             | 2,610 | 346,609       | 82.3  | 110.9          | 51,759 |

| 団体名   | 6. 損益に関する各種比率 |      | 7. 資産等に関する各種比率 |      | 8. 負債等に関する各種比率 |      | 9. 流動比率 |         |
|-------|---------------|------|----------------|------|----------------|------|---------|---------|
|       | (%)           | (%)  | (%)            | (%)  | (%)            | (%)  | (%)     | (%)     |
| 和歌山市  | 34.2          | 13.0 | 47.2           | 15.0 | 501,047        | 47.6 | 195.1   | 141.8   |
| 山南市   | 23.5          | 9.2  | 32.7           | 15.1 | 433,195        | 42.1 | 171.8   | 180.6   |
| 海老名市  | 14.5          | 4.3  | 18.8           | 15.7 | 645,267        | 6.8  | 92.3    | 121.8   |
| 橋本町   | 19.2          | 7.3  | 26.6           | 10.1 | 560,096        | 34.6 | 147.7   | 239.2   |
| 有馬町   | 23.8          | 8.2  | 32.0           | 17.3 | 324,849        | 27.5 | 124.9   | 471.4   |
| 御坊市   | 3.4           | 0.6  | 4.0            | 13.0 | 444,220        | 2.2  | 82.1    | 1,139.0 |
| 田辺市   | 29.2          | 10.0 | 39.2           | 11.5 | 759,592        | 89.4 | 174.1   | 359.9   |
| 新宮市   | 33.9          | 10.3 | 44.2           | 14.8 | 615,242        | 37.3 | 140.1   | 495.6   |
| 紀伊田辺市 | 7.7           | 2.0  | 9.8            | 14.5 | 710,664        | 2.8  | 86.9    | 980.5   |
| 紀美野町  | 15.8          | 4.8  | 20.6           | 28.3 | 120,148        | 71.8 | 89.8    | 1,319.7 |
| かつらぎ町 | 7.8           | 4.1  | 11.9           | 21.2 | 593,038        | 79.7 | 102.7   | 913.0   |
| 高野町   | 40.1          | 5.0  | 45.1           | 18.9 | 193,050        | 89.7 | 128.8   | 176.3   |
| 溝滝町   | 16.3          | 4.6  | 20.9           | 15.4 | 114,798        | 24.5 | 69.7    | 158.9   |
| 浅川町   | 13.0          | 3.3  | 14.4           | 20.0 | 754,337        | 81.6 | 172.2   | 395.4   |
| 有馬町   | 25.3          | 7.0  | 32.2           | 23.9 | 337,845        | 20.7 | 90.3    | 96.6    |
| 美日町   | 29.8          | 9.1  | 38.9           | 7.2  | 762,302        | 54.2 | 88.9    | 506.0   |
| 日高川町  | 2.9           | 1.6  | 4.5            | 13.2 | 371,307        | 10.7 | 37.8    | 371.8   |
| 由良町   | 65.1          | 15.1 | 80.2           | 10.0 | 1,204,902      | 47.7 | 88.0    | 2,049.8 |
| ひまわり町 | 10.0          | 3.5  | 13.5           | 20.7 | 378,822        | 82.2 | 188.2   | 229.1   |
| 日高川町  | 107.9         | 34.1 | 142.1          | 17.8 | 1,162,021      | 80.7 | 101.7   | 1,091.7 |
| 白上町   | 21.8          | 4.8  | 26.7           | 16.9 | 507,199        | 36.4 | 255.7   | 130.8   |
| 上富田町  | 42.8          | 5.9  | 48.7           | 10.7 | 431,517        | 74.8 | 96.0    | 960.3   |
| すさみ町  | 3.6           | 1.6  | 6.9            | 31.0 | 126,821        | 2.5  | 70.3    | 265.8   |
| 那智勝浦町 | 30.6          | 13.3 | 43.8           | 23.2 | 382,632        | 89.9 | 72.1    | 3,143.7 |
| 太地町   | 20.2          | 9.5  | 29.7           | 15.0 | 248,616        | 42.5 | 211.6   | 242.8   |
| 串本町   | 28.4          | 9.6  | 38.1           | 19.1 | 345,904        | 86.7 | 133.7   | 288.7   |
| 平均値   | 26.5          | 9.1  | 35.6           | 15.3 | 497,839        | 63.7 | 138.9   | 502.2   |

○上水道事業の経営分析に用いられる各比率の算出方法

※平成26年度決算から地方公営企業会計基準の見直しにより算出方法を変更している。  
よって、平成25年度以前の比率については、変更前の算出方法により算出した比率となっている。

- 1 固定資産構成比率 (%) =  $\frac{\text{固定資産}}{\text{固定資産} + \text{流動資産} + \text{繰延資産}} \times 100$
- 2 固定負債構成比率 (%) =  $\frac{\text{固定負債}}{\text{負債} \cdot \text{資本合計}} \times 100$
- 3 自己資本構成比率 (%) =  $\frac{\text{資本金} + \text{剰余金} + \text{評価差額等} + \text{繰延収益} + \text{負債} \cdot \text{資本合計}}{\text{負債} \cdot \text{資本合計}} \times 100$

総資本（負債＋資本）に占める自己資本の割合を示すものであり、この比率が高ければ高いほど借入金が少ないため、金利負担が軽くその経営が安定していることを示すものである。

- 4 固定資産対長期資本比率 (%) =  $\frac{\text{固定資産}}{\text{資本金} + \text{剰余金} + \text{評価差額等} + \text{固定負債} + \text{繰延収益}} \times 100$
- 企業の固定資産の財源が自己資金及び企業債等の安定した長期資金等でまかなわれているかどうかを示すものであり、これが100を超えている企業は固定資産の一部が、一時借入金等の短期資金でまかなわれている状態を示しており、これは企業の運転資金を枯渇せしめるばかりでなく、支払利息等が増加し、その経営は不健全なものとなる。

- 5 固定比率 (%) =  $\frac{\text{固定資産}}{\text{資本金} + \text{剰余金} + \text{評価差額等} + \text{繰延収益}} \times 100$
- 6 流動比率 (%) =  $\frac{\text{流動資産}}{\text{流動負債}} \times 100$

一時借入金、未払金等1年以内に返済期限のくる債務（流動負債）に対し、支払う財源（現金、預金、未収金等の流動資産）をどの程度持っているかという企業の支払い能力を示すものであり、この比率は企業経営上少なくとも100%以上あることが必要で、これが100%に満たない場合は不良債務が発生していることを表し、その企業の資金状況が非常に悪化（一時借入金が多額にのぼる等）している状態を示すものである。

- 7 酸性試験比率（当座比率） (%) =  $\frac{\text{現金預金} + \text{未収金}}{\text{流動負債}} \times 100$
- 8 現金比率 (%) =  $\frac{\text{現金預金}}{\text{流動負債}} \times 100$
- 9 自己資本回転率（回） =  $\frac{\text{営業収益} - \text{受託工事収益}}{\text{期首自己資本} + \text{期末自己資本}} \times 100$

（注）自己資本＝資本金＋剰余金＋評価差額等＋繰延収益

- 10 固定資産回転率（回） =  $\frac{\text{営業収益} - \text{受託工事収益}}{\text{期首固定資産} + \text{期末固定資産}} \times 100$

- 11 減価償却率 (%) =  $\frac{\text{当年度減価償却費}}{\text{期首固定資産} + \text{期末固定資産} + \text{当期減価償却費}} \times 100$

- 12 流動資産回転率（回） =  $\frac{\text{営業収益} - \text{受託工事収益}}{\text{期首流動資産} + \text{期末流動資産}} \times 100$

- 13 未収金回転率（回） =  $\frac{\text{営業収益} - \text{受託工事収益}}{\text{期首未収金} + \text{期末未収金}} \times 100$

- 14 総資本利益率 (%) =  $\frac{\text{当年度経常利益}}{\text{期首総資本} + \text{期末総資本}} \times 100$

（注）総資本＝負債・資本合計

- 15 総収支比率 (%) =  $\frac{\text{総収益}}{\text{総費用}} \times 100$

- 16 経常収支比率 (%) =  $\frac{\text{経常収益}}{\text{経常費用}} \times 100$

当年度の企業の経常収益と経常費用の比率を示すもので、この比率が100%以上の企業は経常損益が黒字、100%以下の企業は赤字を示すものであり、言い換えれば100の経常費用がどれだけの営業収益として還元されているかを表し、高率なほど経営状態が良いことを示すものである。

- 17 営業収支比率 (%) =  $\frac{\text{営業収益} - \text{受託工事収益}}{\text{営業費用} - \text{受託工事費用}} \times 100$

当年度の企業の営業収益と営業費用の比率を示すもので、この比率が100%以上の企業は、本来の営業活動からの採算性を確保していることを示し、言い換えれば100の営業費用がどれだけ営業収益として還元されているかを表し、高率なほど経営状態が良いことを示すものである。

- 18 利子負担率 (%) =  $\frac{\text{支払利息} + \text{企業債取扱諸費}}{\text{期首自己資本} + \text{期末自己資本}} \times 100$

（注）期首自己資本＝期首自己資本＋期末自己資本



- 19 企業償元金償還金対減価償却額比率 (%) =  $\frac{\text{建設上の企業償還金}}{\text{前年度減価償却額} - \text{長期前払受取金}} \times 100$
- 公営企業の建設改良費は、ほとんど起債で措置されているが、この起債の償還財源としての減価償却費の割合を示すもので、この比率が低率なほど減価償却費（内部留保資金）が起債の償還財源として十分であることを示すものである。
- 20 企業償元金償還金対料金収入比率 (%) =  $\frac{\text{建設上の企業償還金}}{\text{料金収入}} \times 100$
- 21 企業償利息対料金収入比率 (%) =  $\frac{\text{企業償利息}}{\text{料金収入}} \times 100$
- 22 企業償元金償還金対料金収入比率 (%) =  $\frac{\text{建設上の企業償還金}}{\text{料金収入}} \times 100$
- 23 職員給与費対料金収入比率 (%) =  $\frac{\text{職員給与費}}{\text{料金収入}} \times 100$
- 24 職員一人当たり営業収益 (千円) =  $\frac{\text{営業収益} - \text{受託工事収益}}{\text{損益勘定所屬職員数}}$
- 25 職員一人当たり有形固定資産 (千円) =  $\frac{\text{期末有形固定資産}}{\text{損益勘定所屬職員数}}$
- 26 経常損失比率 (%) =  $\frac{\text{経常損失}}{\text{営業収益} - \text{受託工事収益}} \times 100$
- 27 累積欠損金比率 (%) =  $\frac{\text{累積欠損金}}{\text{営業収益} - \text{受託工事収益}} \times 100$
- 累積欠損金が年間営業収益の何%になっているかを示すものであり、企業経営の悪化の度合いを表し、この比率が高率なほど企業損益収支の内容が悪化していることを示すものであり、早急に経営健全化を図る必要がある。
- 28 不良債務比率 (%) =  $\frac{\text{流動負債} - \text{流動資産} - \text{翌年度繰越財源}}{\text{一ヶ月以上に及ぶ事業に係る流動事業員数のリース債務} - \text{流動資産} - \text{翌年度繰越財源}} \times 100$

不良債務 = [流動負債 - (流動資産 - 翌年度繰越財源)] が年間営業収益の何%になっているかを示すものであり、収益的収支における赤字だけでなく、資本的収支の赤字まで含めて全体でどの位の資金不足の状況にあるかを表し、現在、赤字企業に対する起債制限の基準としては、この不良債務比率の10%以上という線がとられている。

- 29 負荷率 (%) =  $\frac{\text{一日平均配水量}}{\text{一日最大配水量}} \times 100$
- 一日最大配水量（年間を通じた配水量の最大の日の配水量）に対する一日平均配水量（年間総配水量/年間総日数）の比率を示し、この比率が小さいほど施設の利用率（稼働状況）が低く給水原価が割高となることを表すものである。

- 30 施設利用率 (%) =  $\frac{\text{一日平均配水量}}{\text{一日配水能力}} \times 100$
- 水道の配水能力に対して現在平均してどの位配水しているかを示し、いわば現在の施設をどの程度利用しているかを表すものであり、この比率が高いほど利用率が良い状態を示す。

- 31 最大稼働率 (%) =  $\frac{\text{一日最大配水量}}{\text{一日配水能力}} \times 100$
- 水道の配水能力に対し、最大どの位配水したかを示し、この比率が、ほぼ100%であることが望ましく、これが100%に達していない場合には、先行投資の割合が高いことを表すものである。

- 32 配水管使用効率 (1m<sup>3</sup>当たりm<sup>3</sup>) =  $\frac{\text{年間総配水量}}{\text{導送配水管延長}}$
- 導送配水管の使用効率を示すものであり、この効率が高いほど導送配水管の延長に対し配水量が多く、使用効率が良いことを表すものである。

- 33 固定資産使用効率 (1万円当たりm<sup>3</sup>) =  $\frac{\text{年間総配水量}}{\text{有形固定資産}}$
- 水道事業は、装置事業といわれるくらい、総資産に占める有形固定資産の割合が高いものであるが、この有形固定資産に対し配水量がどの程度あるかをみるものであり、この比率が高いほど効率がよいことを表し、低い場合には資本費が増嵩し給水原価が高くなることを示すものである。

- 34 供給単価 (1m<sup>3</sup>当たり円) =  $\frac{\text{給水収益}}{\text{年間総有収水量}}$
- 1m<sup>3</sup>当たりどれだけの料金を徴収して供給したかを示すものである。

- 35 給水原価 (1m<sup>3</sup>当たり円) =  $\frac{\text{経常損失} - (\text{社庫} + \text{材料費} + \text{びり品} + \text{修理費} + \text{雑費}) - \text{長期前払受取}}{\text{年間総有収水量}}$
- 1m<sup>3</sup>給水するのに原価がどれだけかかったかを示すものであり、供給単価よりこれが高ければ料金の改正を検討する必要があることを表すものである。

- 36 職員一人当たり給水人口 (人) =  $\frac{\text{現在給水人口}}{\text{損益勘定所屬職員数}}$

- 37 職員一人当たり有収水量 (m<sup>3</sup>) =  $\frac{\text{年間総有収水量}}{\text{損益勘定所屬職員数}}$

- 38 有収率 (%) =  $\frac{\text{年間総有収水量}}{\text{年間総配水量}} \times 100$
- 配水量に対し、料金として回収される水量（有収水量）がどの位あるかを示すものである。この割合が小さいほど事業の効率が低く、給水原価が割高となることを表し、その企業にあっては、漏水対策、不感メーターの取り替え、計量制の完全実施を行い、有収率の向上を図る必要がある。



第2-3表 平成29年度 工業用水道事業に係る貸借対照表 (単位: 千円)

| 団体名  | 1. 固定資産 A  |            |           |            | 2. 流動資産 B       |         |           |           | 3. 繰上資産 C    |                      |                     | 4. 資産合計 5. 固定負債 E |          |            | 6. 流動負債 F          |              |                | (4)長期借入金(その他) |           |
|------|------------|------------|-----------|------------|-----------------|---------|-----------|-----------|--------------|----------------------|---------------------|-------------------|----------|------------|--------------------|--------------|----------------|---------------|-----------|
|      | (1)有形固定資産  |            | (2)無形固定資産 |            | うち<br>(1)現金及び預金 | (2)未収金  | (3)貯蔵品    | (4)短期有価証券 | C<br>(A+B+C) | D<br>(1)+(2)+(3)+(4) | (5)長期借入金(建設改良)(その他) | (6)引当金            | (7)リース債務 | (8)その他     | (1)企業価値(建設改良)(その他) | (2)企業価値(その他) | (3)長期借入金(建設改良) |               |           |
|      | (6)リース債務   | (7)リース借入金  | (8)リース資産  | (9)リース負債   |                 |         |           |           |              |                      |                     |                   |          |            |                    |              |                |               | (10)リース負債 |
| 和歌山市 | 18,857,000 | 9,870,469  | 1,717,860 | 17,459,985 | 9,712,515       | 405,139 | 7,483,927 | 1,503,094 | 2,793,397    | 2,793,397            | 1,997,775           | 203,128           | 1,574    | 21,650,477 | 7,265,980          | 7,031,796    | 234,184        | 1,026,336     | 895,752   |
| 紀の川市 | 377,094    | 7,087      | 589,597   | 219,590    | 126,972         | 1,370   | 126,602   | 1,370     | 504,086      | 294,357              | 294,357             |                   |          | 17,609     | 16,520             |              |                | 17,609        | 16,520    |
| 計    | 19,234,194 | 10,247,563 | 1,724,947 | 18,949,582 | 9,932,105       | 405,139 | 7,483,927 | 1,503,094 | 2,920,359    | 2,123,377            | 2,044,908           | 1,574             |          | 22,154,543 | 7,560,337          | 7,326,153    | 234,184        | 1,043,945     | 942,272   |

| 団体名  | 7. 繰上資産 G |           |           |           |           |            |            |           |           |           | 8. 負債合計 9. 資本金 J |           |           | 10. 剰余金 I |           |           | 11. 資本合計 12. 負債・資本合計 K(1+J) |           |         | 13. 不足債務 14. 繰上資産不足額 |
|------|-----------|-----------|-----------|-----------|-----------|------------|------------|-----------|-----------|-----------|------------------|-----------|-----------|-----------|-----------|-----------|-----------------------------|-----------|---------|----------------------|
|      | (6)リース債務  |           | (7)リース借入金 |           | (8)リース資産  |            | (9)リース負債   |           | (10)リース負債 |           | (11)リース負債        |           | (12)リース負債 |           | (13)リース負債 |           | (14)リース負債                   |           |         |                      |
|      | (1)リース債務  | (2)リース借入金 | (3)リース資産  | (4)リース負債  | (5)リース負債  | (6)リース負債   | (7)リース負債   | (8)リース負債  | (9)リース負債  | (10)リース負債 | (11)リース負債        | (12)リース負債 | (13)リース負債 | (14)リース負債 | (15)リース負債 | (16)リース負債 | (17)リース負債                   | (18)リース負債 |         |                      |
| 和歌山市 | 20,537    | 109,081   | 1,724,619 | 2,757,376 | 1,032,757 | 10,016,935 | 10,545,290 | 1,088,262 | 145,509   | 48,136    | 38,064           | 59,309    | 942,753   | 942,753   | 942,753   | 942,753   | 942,753                     | 942,753   | 942,753 |                      |
| 紀の川市 | 624       | 485       | 52,035    | 67,916    | 15,881    | 364,001    | 103,092    | 36,973    | 2,431     | 2,431     | 38,064           | 2,431     | 34,542    | 34,542    | 34,542    | 34,542    | 34,542                      | 34,542    | 34,542  |                      |
| 計    | 21,161    | 109,546   | 1,776,654 | 2,825,292 | 1,048,638 | 10,380,936 | 10,648,372 | 1,125,235 | 147,940   | 48,136    | 38,064           | 61,740    | 977,295   | 977,295   | 977,295   | 977,295   | 977,295                     | 977,295   | 977,295 |                      |

第2-4表 平成29年度 工業用水道事業に係る資本的収支 (単位: 千円)

| 団体名<br>※1 | 1. 資本的収入 |         |         | 2. 資本的支出 |         |         | 3. 繰上資産 |         |         | 4. 繰上負債  |          |          | 5. 繰上負債  |          |          | 6. 繰上負債  |          |          | 7. 繰上負債  |          |          | 8. 繰上負債  |          |          | 9. 繰上負債 |  |  |
|-----------|----------|---------|---------|----------|---------|---------|---------|---------|---------|----------|----------|----------|----------|----------|----------|----------|----------|----------|----------|----------|----------|----------|----------|----------|---------|--|--|
|           | (1)企業価値  |         | (2)企業価値 | (1)繰上資産  |         | (2)繰上負債 | (1)繰上資産 |         | (2)繰上負債 | (1)繰上負債  |          | (2)繰上負債  | (1)繰上負債  |          | (2)繰上負債  | (1)繰上負債  |          | (2)繰上負債  | (1)繰上負債  |          | (2)繰上負債  | (1)繰上負債  |          | (2)繰上負債  |         |  |  |
|           | (1)企業価値  | (2)企業価値 | (3)繰上資産 | (4)繰上負債  | (5)繰上負債 | (6)繰上負債 | (7)繰上負債 | (8)繰上負債 | (9)繰上負債 | (10)繰上負債 | (11)繰上負債 | (12)繰上負債 | (13)繰上負債 | (14)繰上負債 | (15)繰上負債 | (16)繰上負債 | (17)繰上負債 | (18)繰上負債 | (19)繰上負債 | (20)繰上負債 | (21)繰上負債 | (22)繰上負債 | (23)繰上負債 | (24)繰上負債 |         |  |  |
| 和歌山市(河東)  | 425,000  | 425,000 |         |          |         |         |         |         |         |          |          |          |          |          |          |          |          |          |          |          |          |          |          |          |         |  |  |
| 和歌山市(河内)  |          |         |         |          |         |         |         |         |         |          |          |          |          |          |          |          |          |          |          |          |          |          |          |          |         |  |  |
| 紀の川市      |          |         |         |          |         |         |         |         |         |          |          |          |          |          |          |          |          |          |          |          |          |          |          |          |         |  |  |
| 計         | 425,000  | 425,000 |         |          |         |         |         |         |         |          |          |          |          |          |          |          |          |          |          |          |          |          |          |          |         |  |  |

| 団体名<br>※1 | 3. 繰上負債 D-E |           |         | 4. 繰上負債 F |         |         | 5. 繰上負債 G |         |         | 6. 繰上負債 H |          |          | 7. 繰上負債 I |          |          | 8. 繰上負債 J |          |          | 9. 繰上負債 K |          |          |  |  |
|-----------|-------------|-----------|---------|-----------|---------|---------|-----------|---------|---------|-----------|----------|----------|-----------|----------|----------|-----------|----------|----------|-----------|----------|----------|--|--|
|           | (1)繰上負債     |           | (2)繰上負債 | (1)繰上負債   |         | (2)繰上負債 | (1)繰上負債   |         | (2)繰上負債 | (1)繰上負債   |          | (2)繰上負債  | (1)繰上負債   |          | (2)繰上負債  | (1)繰上負債   |          | (2)繰上負債  | (1)繰上負債   |          | (2)繰上負債  |  |  |
|           | (1)繰上負債     | (2)繰上負債   | (3)繰上負債 | (4)繰上負債   | (5)繰上負債 | (6)繰上負債 | (7)繰上負債   | (8)繰上負債 | (9)繰上負債 | (10)繰上負債  | (11)繰上負債 | (12)繰上負債 | (13)繰上負債  | (14)繰上負債 | (15)繰上負債 | (16)繰上負債  | (17)繰上負債 | (18)繰上負債 | (19)繰上負債  | (20)繰上負債 | (21)繰上負債 |  |  |
| 和歌山市(河東)  | 119,541     | 119,541   |         |           |         |         |           |         |         |           |          |          |           |          |          |           |          |          |           |          |          |  |  |
| 和歌山市(河内)  | 2,895,902   | 2,895,902 |         |           |         |         |           |         |         |           |          |          |           |          |          |           |          |          |           |          |          |  |  |
| 紀の川市      | 16,250      | 16,250    |         |           |         |         |           |         |         |           |          |          |           |          |          |           |          |          |           |          |          |  |  |
| 計         | 3,031,693   | 3,031,693 |         |           |         |         |           |         |         |           |          |          |           |          |          |           |          |          |           |          |          |  |  |

※1: 和歌山市は施設別に表示。(河東工業用水道・河内工業用水道)  
 ※2: 和歌山市の企業価値現在高(総額)は、河東工業用水道の行にまとめて表示。

第3-1表 平成29年度 病院事業の概況①

※「団体名」は、一部事務組合については略称で表示。  
各組合の正式名称は次のとおり。  
「野上病院組合」・・・「国民健康保険野上厚生病院組合」  
「那賀病院組合」・・・「公立那賀病院経営事務組合」  
「御坊市外病院組合」・・・「御坊市外五ヶ町病院経営事務組合」  
「紀南病院組合」・・・「公立紀南病院組合」

| 団体名      | 施設名称       | 2. 事業開始年月日  | 3. 法適用年月日  | 4. 法適用区分 | 5. 管理者 |      | 6. 施設 |       | (3) 立地条件 |         | (4) 病院施設延面積 (㎡) |        | (5) その他施設 |   |
|----------|------------|-------------|------------|----------|--------|------|-------|-------|----------|---------|-----------------|--------|-----------|---|
|          |            |             |            |          | 管理番号   | 施設区分 | 一般病床  | 救急症病床 | 計        | 不認可地区病院 | ア 救急診療又は救急コナノテ  | イ 耐火構造 | ウ 木造      | 計 |
| 海南市      | 海南医療センター   | S14. 8. 1   | S39. 4. 1  | 条例全部     | 設置     | 一般病院 | 150   |       | 150      |         | 10,377          |        | 10,377    |   |
| 橋本市      | 橋本市民病院     | S38. 11. 18 | S40. 4. 1  | 条例全部     | 設置     | 一般病院 | 300   |       | 300      |         | 23,410          |        | 23,410    |   |
| 有田市      | 有田市立病院     | S25. 10. 25 | S43. 4. 1  | 条例全部     | 設置     | 一般病院 | 153   | 4     | 157      |         | 14,675          |        | 14,675    |   |
| 新宮市      | 新宮市立医療センター | S22. 4. 1   | S39. 4. 1  | 当然財務     | 非設置    | 一般病院 | 300   | 4     | 304      |         | 21,878          |        | 21,878    |   |
| 高野町      | 高野山病院      |             |            |          |        |      |       |       |          |         |                 |        |           |   |
| すまみ町     | 国保すまみ病院    | S28. 3. 27  | S43. 4. 1  | 当然財務     | 非設置    | 一般病院 | 48    |       | 72       | 第1種該当   | 1,838           | 218    | 2,056     |   |
| 那賀勝浦町    | 那賀勝浦町立温泉病院 | S39. 7. 20  | S40. 4. 1  | 当然財務     | 非設置    | 一般病院 | 90    |       | 150      |         | 6,502           |        | 6,502     |   |
| 串本町      | くしもと町立温泉病院 | H23. 11. 1  | H23. 11. 1 | 条例全部     | 設置     | 一般病院 | 90    | 40    | 130      | 第2種該当   | 9,917           |        | 9,917     |   |
| 野上病院組合   | 国立野上厚生総合病院 | S24. 1. 10  | S39. 4. 1  | 当然財務     | 非設置    | 一般病院 | 100   |       | 130      |         | 18,938          |        | 18,938    |   |
| 那賀病院組合   | 国立野上厚生総合病院 | S25. 11. 1  | S43. 4. 1  | 当然財務     | 非設置    | 一般病院 | 300   | 4     | 304      |         | 22,708          |        | 22,708    |   |
| 御坊市外病院組合 | 国保日豊総合病院   | S24. 9. 1   | S40. 4. 1  | 当然財務     | 非設置    | 一般病院 | 273   | 4     | 377      |         | 26,060          | 846    | 26,906    |   |
| 紀南病院組合   | 紀南病院       | S20. 12. 19 | S38. 4. 1  | 当然財務     | 非設置    | 一般病院 | 352   | 4     | 554      |         | 41,959          |        | 41,959    |   |
| 計        |            |             |            |          |        |      | 2,156 | 20    | 2,752    |         | 198,262         | 1,064  | 199,326   |   |

| 団体名      | 7. 年度末職員数 (人) |      |              |        |          |               |             |         |         |           |      |      |      |      |      |      |     |
|----------|---------------|------|--------------|--------|----------|---------------|-------------|---------|---------|-----------|------|------|------|------|------|------|-----|
|          | (5) その他施設     |      | (6) 救急病棟の告示  |        | (7) 看護配置 |               | (8) 指定管理者制度 |         | (1) 医師数 |           |      |      |      |      |      |      |     |
|          | 定数            | 在籍人数 | 看護学院生徒数(准看護) | ア 告示有無 | イ 告示病棟数  | ウ 救命救急センター病棟数 | ア 告示有無      | イ 告示病棟数 | ア 内科    | イ 精神・神経内科 |      |      |      |      |      |      |     |
| 海南市      |               |      |              | 有り     | 9        | 7:1           | 無し          |         | 9.0     | 3.0       | 4.0  | 3.0  | 3.0  | 1.0  | 2.0  | 2.0  | 0.5 |
| 橋本市      |               |      |              | 有り     | 7        | 10:1          | 無し          |         | 7.3     | 3.0       | 3.1  | 3.0  | 3.0  | 5.0  | 5.0  | 2.0  | 1.0 |
| 有田市      |               |      |              | 有り     | 2        | 10:1          | 無し          |         | 7.0     | 3.0       | 4.0  | 3.0  | 3.0  | 1.0  | 1.0  | 1.0  | 1.0 |
| 新宮市      |               |      |              | 有り     | 8        | 10:1          | 無し          |         | 9.0     | 3.0       | 3.0  | 3.0  | 3.0  | 3.0  | 3.0  | 3.0  | 3.0 |
| 高野町      |               |      |              | 有り     | 4        | 10:1          | 無し          |         | 3.7     | 2.0       | 2.0  | 2.0  | 2.0  | 2.0  | 2.0  | 2.0  | 0.2 |
| すまみ町     |               |      |              | 有り     | 4        | 10:1          | 無し          |         | 6.4     | 0.9       | 0.9  | 2.1  | 2.1  | 2.1  | 1.0  | 0.2  | 0.2 |
| 那賀勝浦町    |               |      |              | 有り     | 4        | 10:1          | 無し          |         | 6.4     | 1.0       | 1.0  | 3.0  | 3.0  | 3.0  | 1.0  | 0.3  | 0.3 |
| 串本町      |               |      |              | 有り     | 4        | 10:1          | 無し          |         | 3.0     | 2.0       | 2.0  | 2.0  | 2.0  | 2.0  | 1.0  | 0.7  | 0.3 |
| 野上病院組合   | 120           |      | 122          | 有り     | 3        | 10:1          | 無し          |         | 9.5     | 2.3       | 2.0  | 2.0  | 0.1  | 1.1  | 0.3  | 0.7  | 0.3 |
| 那賀病院組合   | 120           |      | 118          | 有り     | 11       | 7:1           | 無し          |         | 10.4    | 0.4       | 3.2  | 5.0  | 4.0  | 4.1  | 3.2  | 0.3  | 0.2 |
| 御坊市外病院組合 | 90            |      | 96           | 有り     | 6        | 10:1          | 無し          |         | 11.0    | 4.0       | 3.0  | 4.0  | 3.0  | 5.0  | 5.0  | 1.0  | 2.0 |
| 紀南病院組合   | 330           |      | 336          | 有り     | 12       | 7:1           | 無し          |         | 7.7     | 5.3       | 7.0  | 8.0  | 4.0  | 5.0  | 5.0  | 3.0  | 2.7 |
| 計        |               |      |              |        | 70       |               |             |         | 84.0    | 15.0      | 24.2 | 38.5 | 37.1 | 20.3 | 24.5 | 10.2 | 5.9 |

| 団体名      | 7. 年度末職員数 (人) |       |             |       |             |      |             |      |             |       | 8. 年延入院外来患者数 |         |               |         |            |         |            |        |                 |  |
|----------|---------------|-------|-------------|-------|-------------|------|-------------|------|-------------|-------|--------------|---------|---------------|---------|------------|---------|------------|--------|-----------------|--|
|          | (1) 医師数       |       | (2) 看護部門職員数 |       | (3) 薬剤部門職員数 |      | (4) 事務部門職員数 |      | (5) 給食部門職員数 |       | (6) 放射線部門職員数 |         | (7) 臨床検査部門職員数 |         | (8) その他職員数 |         | (1) 入院診療日数 |        | (2) 年延入院患者数 (人) |  |
| 海南市      | 1.0           | 28.0  | 129.0       | 5.0   | 12.5        | 7.0  | 54.3        | 2.0  | 2.0         | 9.0   | 43.1         | 294.9   | 365           | 44,196  | 365        | 44,196  | 365        | 93,267 | 7,061           |  |
| 橋本市      | 1.1           | 203.9 | 9.5         | 22.6  | 12.0        | 44.8 | 4.0         | 4.0  | 16.0        | 70.7  | 455.7        | 365     | 93,267        | 365     | 93,267     | 365     | 37,761     | 13,299 |                 |  |
| 有田市      | 1.0           | 22.0  | 107.3       | 7.0   | 11.4        | 4.0  | 24.0        | 1.0  | 1.0         | 4.0   | 38.1         | 224.8   | 365           | 92,446  | 365        | 92,446  | 365        | 37,761 | 10,708          |  |
| 新宮市      | 1.0           | 50.0  | 202.3       | 5.9   | 39.5        | 9.0  | 29.0        | 2.0  | 2.0         | 14.0  | 28.9         | 391.6   | 365           | 92,446  | 365        | 92,446  | 365        | 26,968 | 16,695          |  |
| 高野町      |               |       |             |       |             |      |             |      |             |       |              |         |               |         |            |         |            |        |                 |  |
| すまみ町     |               | 5.7   | 24.0        | 5.0   | 7.0         | 1.0  | 9.0         | 5.0  | 5.0         | 1.0   | 6.0          | 63.7    | 365           | 5,890   | 365        | 5,890   | 365        | 7,061  | 7,061           |  |
| 那賀勝浦町    |               | 12.1  | 62.0        | 13.5  | 11.7        | 5.0  | 17.0        | 11.0 | 11.0        | 4.6   | 19.8         | 161.2   | 365           | 23,985  | 365        | 23,985  | 365        | 13,299 | 13,299          |  |
| 串本町      |               | 10.0  | 61.0        | 7.0   | 18.8        | 4.0  | 10.0        | 1.0  | 1.0         | 6.0   | 41.0         | 144.3   | 365           | 26,782  | 365        | 26,782  | 365        | 10,708 | 10,708          |  |
| 野上病院組合   | 2.0           | 18.3  | 131.0       | 5.0   | 21.0        | 7.0  | 18.0        | 17.0 | 17.0        | 5.0   | 41.0         | 268.3   | 365           | 26,968  | 365        | 26,968  | 365        | 16,695 | 16,695          |  |
| 那賀病院組合   | 1.0           | 55.9  | 256.6       | 2.8   | 24.7        | 12.0 | 63.3        | 25.9 | 25.9        | 15.8  | 28.5         | 497.5   | 365           | 94,011  | 365        | 94,011  | 365        | 94,011 | 94,011          |  |
| 御坊市外病院組合 | 1.0           | 8.0   | 227.7       | 28.4  | 45.2        | 14.0 | 66.5        | 10.7 | 10.7        | 12.0  | 66.2         | 532.7   | 365           | 75,571  | 365        | 75,571  | 365        | 75,571 | 75,571          |  |
| 紀南病院組合   | 2.0           | 32.3  | 413.2       | 13.7  | 16.0        | 20.0 | 72.3        | 5.0  | 5.0         | 25.0  | 48.3         | 718.3   | 365           | 109,039 | 365        | 109,039 | 365        | 41,959 | 41,959          |  |
| 計        | 8.1           | 11.1  | 1,818.0     | 103.6 | 230.4       | 95.0 | 408.2       | 84.6 | 84.6        | 116.3 | 412.3        | 3,753.0 | 365           | 629,916 | 365        | 629,916 | 365        | 47,763 | 47,763          |  |







第3-5表 平成29年度 病院事業の財務・経営分析に関する各種比率

| 団体名  | 1. 経費収支比率 |      |      |      | 2. 医療収支比率 |       |       |      | 3. 患者収支比率 |      |      |      | 4. 税金負担率 |      |      |      | 5. 患者収支比率 |      |      |      | 6. 薬品費対総経費率 |      |      |      | 7. 専攻設備費対総経費率 |      |      |      | 8. 不償還負債比率 |      |      |       | 9. 病床利用率 |       |       |     | 10. 病床稼働率 |       |       |       | 11. 患者数 |  |  |  |
|------|-----------|------|------|------|-----------|-------|-------|------|-----------|------|------|------|----------|------|------|------|-----------|------|------|------|-------------|------|------|------|---------------|------|------|------|------------|------|------|-------|----------|-------|-------|-----|-----------|-------|-------|-------|---------|--|--|--|
|      | (%)       | (%)  | (%)  | (%)  | (%)       | (%)   | (%)   | (%)  | (%)       | (%)  | (%)  | (%)  | (%)      | (%)  | (%)  | (%)  | (%)       | (%)  | (%)  | (%)  | (%)         | (%)  | (%)  | (%)  | (%)           | (%)  | (%)  | (%)  | (%)        | (%)  | (%)  | (%)   | (人)      | (人)   | (人)   | (人) | (人)       | (人)   | (人)   | (人)   |         |  |  |  |
| 名古屋市 | 94.9      | 91.3 | 91.3 | 94.4 | 10.2      | 9.4   | 133.3 | 11.2 | 80.7      | 80.7 | 80.7 | 80.7 | 80.7     | 80.7 | 80.7 | 80.7 | 80.7      | 80.7 | 80.7 | 80.7 | 80.7        | 80.7 | 80.7 | 80.7 | 80.7          | 80.7 | 80.7 | 80.7 | 80.7       | 80.7 | 80.7 | 80.7  | 81.0     | 121   | 121   | 121 | 169.6     | 169.6 | 169.6 | 169.6 |         |  |  |  |
| 名古屋市 | 100.2     | 94.7 | 84.7 | 6.1  | 5.5       | 5.5   | 84.7  | 5.5  | 85.2      | 85.2 | 85.2 | 85.2 | 85.2     | 85.2 | 85.2 | 85.2 | 85.2      | 85.2 | 85.2 | 85.2 | 85.2        | 85.2 | 85.2 | 85.2 | 85.2          | 85.2 | 85.2 | 85.2 | 85.2       | 85.2 | 85.2 | 85.2  | 85.2     | 256   | 256   | 256 | 156.4     | 156.4 | 156.4 | 156.4 |         |  |  |  |
| 名古屋市 | 92.9      | 82.8 | 14.6 | 17.4 | 14.6      | 70.3  | 166.2 | 7.5  | 67.6      | 67.6 | 67.6 | 67.6 | 67.6     | 67.6 | 67.6 | 67.6 | 67.6      | 67.6 | 67.6 | 67.6 | 67.6        | 67.6 | 67.6 | 67.6 | 67.6          | 67.6 | 67.6 | 67.6 | 67.6       | 67.6 | 67.6 | 67.6  | 65.9     | 103   | 103   | 103 | 176.2     | 176.2 | 176.2 | 176.2 |         |  |  |  |
| 名古屋市 | 96.5      | 91.6 | 6.0  | 5.5  | 6.0       | 100.0 | 4.6   | 84.4 | 84.4      | 84.4 | 84.4 | 84.4 | 84.4     | 84.4 | 84.4 | 84.4 | 84.4      | 84.4 | 84.4 | 84.4 | 84.4        | 84.4 | 84.4 | 84.4 | 84.4          | 84.4 | 84.4 | 84.4 | 253        | 253  | 253  | 500   | 139.9    | 139.9 | 139.9 |     |           |       |       |       |         |  |  |  |
| 名古屋市 | 104.0     | 76.8 | 31.2 | 43.4 | 31.2      | 71.7  | 82.6  | 80.6 | 80.6      | 80.6 | 80.6 | 80.6 | 80.6     | 80.6 | 80.6 | 80.6 | 80.6      | 80.6 | 80.6 | 80.6 | 80.6        | 80.6 | 80.6 | 80.6 | 80.6          | 80.6 | 80.6 | 80.6 | 49.3       | 49.3 | 49.3 | 35    | 175.5    | 175.5 | 175.5 |     |           |       |       |       |         |  |  |  |
| 名古屋市 | 90.0      | 81.4 | 14.5 | 17.1 | 14.5      | 70.5  | 46.2  | 73.2 | 73.2      | 73.2 | 73.2 | 73.2 | 73.2     | 73.2 | 73.2 | 73.2 | 73.2      | 73.2 | 73.2 | 73.2 | 73.2        | 73.2 | 73.2 | 73.2 | 73.2          | 73.2 | 73.2 | 73.2 | 102        | 102  | 102  | 171.5 | 171.5    | 171.5 | 171.5 |     |           |       |       |       |         |  |  |  |
| 名古屋市 | 91.5      | 78.7 | 10.4 | 25.3 | 10.4      | 72.7  | 114.8 | 14.9 | 81.5      | 81.5 | 81.5 | 81.5 | 81.5     | 81.5 | 81.5 | 81.5 | 81.5      | 81.5 | 81.5 | 81.5 | 81.5        | 81.5 | 81.5 | 81.5 | 81.5          | 81.5 | 81.5 | 81.5 | 70.0       | 70.0 | 70.0 | 363   | 110.3    | 110.3 | 110.3 |     |           |       |       |       |         |  |  |  |
| 名古屋市 | 101.1     | 85.1 | 6.8  | 6.8  | 6.8       | 96.3  | 62.5  | 84.7 | 84.7      | 84.7 | 84.7 | 84.7 | 84.7     | 84.7 | 84.7 | 84.7 | 84.7      | 84.7 | 84.7 | 84.7 | 84.7        | 84.7 | 84.7 | 84.7 | 84.7          | 84.7 | 84.7 | 84.7 | 255        | 255  | 255  | 400   | 124.8    | 124.8 | 124.8 |     |           |       |       |       |         |  |  |  |
| 名古屋市 | 89.4      | 82.1 | 11.2 | 13.0 | 11.2      | 11.2  | 91.6  | 5.4  | 74.7      | 74.7 | 74.7 | 74.7 | 74.7     | 74.7 | 74.7 | 74.7 | 74.7      | 74.7 | 74.7 | 74.7 | 74.7        | 74.7 | 74.7 | 74.7 | 74.7          | 74.7 | 74.7 | 74.7 | 73.7       | 73.7 | 73.7 | 651   | 156.8    | 156.8 | 156.8 |     |           |       |       |       |         |  |  |  |
| 名古屋市 | 100.4     | 85.1 | 2.0  | 8.5  | 2.0       | 82.6  | 49.8  | 84.8 | 84.8      | 84.8 | 84.8 | 84.8 | 84.8     | 84.8 | 84.8 | 84.8 | 84.8      | 84.8 | 84.8 | 84.8 | 84.8        | 84.8 | 84.8 | 84.8 | 84.8          | 84.8 | 84.8 | 84.8 | 71.8       | 71.8 | 71.8 | 308   | 46.3     | 46.3  | 46.3  |     |           |       |       |       |         |  |  |  |
| 平均値  | 96.1      | 89.6 | 9.4  | 10.8 | 9.4       | 87.6  | —     | —    | 73.5      | 73.5 | 73.5 | 73.5 | 73.5     | 73.5 | 73.5 | 73.5 | 73.5      | 73.5 | 73.5 | 73.5 | 73.5        | 73.5 | 73.5 | 73.5 | 73.5          | 73.5 | 73.5 | 73.5 | 71.1       | 71.1 | 71.1 | 423   | 147.8    | 147.8 | 147.8 |     |           |       |       |       |         |  |  |  |



○病院事業の経営分析に用いられる各比率の算出方法（その1）

※平成26年度決算から地方公営企業会計基準の見直しにより算出方法を変更している。

よって、平成25年度以前の比率については、変更前の算出方法により算出した比率となっている。

- 1 固定資産構成比率 (%) =  $\frac{\text{固定資産}}{\text{固定資産} + \text{流動資産} + \text{繰延資産}} \times 100$
- 2 固定負債構成比率 (%) =  $\frac{\text{固定負債}}{\text{負債} \cdot \text{資本合計}} \times 100$
- 3 自己資本構成比率 (%) =  $\frac{\text{資本金} + \text{剰余金} + \text{評価差額等} + \text{繰延収益}}{\text{負債} \cdot \text{資本合計}} \times 100$
- 4 固定資産対長期資本比率 (%) =  $\frac{\text{固定資産}}{\text{資本金} + \text{剰余金} + \text{評価差額等} + \text{固定負債} + \text{繰延収益}} \times 100$
- 5 固定比率 (%) =  $\frac{\text{固定資産}}{\text{資本金} + \text{剰余金} + \text{評価差額等} + \text{繰延収益}} \times 100$
- 6 流動比率 (%) =  $\frac{\text{流動資産}}{\text{流動負債}} \times 100$
- 7 当座比率 (%) =  $\frac{\text{現金預金} + (\text{未収金} - \text{貸倒引当金})}{\text{流動負債}} \times 100$
- 8 現金比率 (%) =  $\frac{\text{現金預金}}{\text{流動負債}} \times 100$
- 9 自己資本回転率 (回) =  $\frac{\text{医業収益}}{\text{期首自己資本} + \text{期末自己資本}} \times 2$   
(注) 自己資本 = 資本金 + 剰余金 + 評価差額等 + 繰延収益
- 10 固定資産回転率 (回) =  $\frac{\text{医業収益}}{\text{期首固定資産} + \text{期末固定資産}} \times 2$
- 1 減価償却率 (%) =  $\frac{\text{当年度減価償却費}}{\text{有形固定資産} + \text{有形固定資産} - \text{土地} - \text{建設費} + \text{当年度減価償却費}}$
- 2 流動資産回転率 (回) =  $\frac{\text{医業収益}}{\text{期首流動資産} + \text{期末流動資産}} \times 2$

- 13 未収金回転率 (回) =  $\frac{\text{医業収益}}{\text{期首未収金} + \text{期末未収金}} \times 2$
- 14 総資本利益率 (%) =  $\frac{\text{当年度経常利益}}{\text{期首総資本} + \text{期末総資本}} \times 100$   
(注) 総資本 = 負債 + 資本合計
- 15 総収支比率 (%) =  $\frac{\text{総収益}}{\text{総費用}} \times 100$
- 16 経常収支比率 (%) =  $\frac{\text{経常収益}}{\text{経常費用}} \times 100$
- 17 医業収支比率 (%) =  $\frac{\text{医業収益}}{\text{医業費用}} \times 100$
- 18 利子負担率 (%) =  $\frac{\text{支払利息} + \text{企業債取扱諸費}}{\text{企業債} + \text{長期借入金} + \text{一時借入金} + \text{リース債務}} \times 100$
- 19 企業債償還元金対減価償却比率 (%) =  $\frac{\text{建設費のための企業債償還元金}}{\text{当年度減価償却費} - \text{長期前受金戻入}} \times 100$
- 20 企業債償還元金対料金収入比率 (%) =  $\frac{\text{建設費のための企業債償還元金}}{\text{料金収入}} \times 100$
- 21 企業債利息対料金収入比率 (%) =  $\frac{\text{企業債利息}}{\text{料金収入}} \times 100$
- 22 企業債元利償還金対料金収入比率 (%) =  $\frac{\text{建設費のための企業債元利償還金}}{\text{料金収入}} \times 100$
- 23 職員給与費対料金収入比率 (%) =  $\frac{\text{職員給与費}}{\text{料金収入}} \times 100$
- 24 職員一人当たり医業収益 (千円) =  $\frac{\text{医業収益}}{\text{損益勘定所属職員数}}$  × 100
- 25 職員一人当たり有形固定資産 (千円) =  $\frac{\text{期末有形固定資産}}{\text{期末勘定所属職員数} + \text{資本勘定所属職員数}}$  × 100
- 26 経常損失比率 (%) =  $\frac{\text{経常損失}}{\text{医業収益}} \times 100$
- 27 累積欠損金比率 (%) =  $\frac{\text{累積欠損金}}{\text{医業収益}} \times 100$

(流動負債－短期改良費の戻還に充てた企業債・長期借入金受  
 入PFI法に基づく事業に係る建設事業費等のリース債務)  
 ー (流動資産－翌年度繰越財産)

$$2.8 \text{ 不良債務比率 (\%)} = \frac{\text{医療収益}}{\text{年延入院患者数} \times 100}$$

○病院事業の経営分析に用いられる各比率の算出方法 (その2)

$$1 \text{ 病床利用率 (\%)} = \frac{\text{年延入院患者数}}{\text{年延病床数}} \times 100$$

$$2 \text{ 1日平均患者数} \text{ 入院} = \frac{\text{年延入院患者数}}{\text{入院診察日数}}$$

$$\text{外来} = \frac{\text{年延外来患者数}}{\text{外来診察日数}}$$

$$3 \text{ 外来入院患者比率 (\%)} = \frac{\text{年延外来患者数}}{\text{年延入院患者数}} \times 100$$

$$4 \text{ 職員1人1日当たり患者数} = \frac{\text{年延入院・外来患者数}}{\text{年延職員数}}$$

$$\text{入院} = \frac{\text{年延入院患者数}}{\text{年延職員数}}$$

$$\text{外来} = \frac{\text{年延外来患者数}}{\text{年延職員数}}$$

$$5 \text{ 患者1人1日当たり診療収入} = \frac{\text{入院外来収益}}{\text{年延入院・外来患者数}}$$

$$\text{入院} = \frac{\text{入院収益}}{\text{年延入院患者数}}$$

$$\text{外来} = \frac{\text{外来収益}}{\text{年延外来患者数}}$$

$$6 \text{ 職員1人1日当たり診療収入} = \frac{\text{入院外来収益}}{\text{年延職員数}}$$

$$7 \text{ 患者1人1日当たり薬品費} = \frac{\text{薬品費}}{\text{年延入院・外来患者数}}$$

$$\text{投薬} = \frac{\text{投薬薬品費}}{\text{年延入院・外来患者数}}$$

$$\text{注 射} = \frac{\text{注射薬品費}}{\text{年延入院・外来患者数}}$$

$$8 \text{ 入院患者1人1日当たり給食材料費} = \frac{\text{患者用給食材料費}}{\text{年延入院患者数}}$$

$$9 \text{ 投薬薬品使用効率 (\%)} = \frac{\text{薬品収入 (投薬品)}}{\text{投薬用薬品費}} \times 100$$

$$10 \text{ 注射薬品使用効率 (\%)} = \frac{\text{薬品収入 (注射分)}}{\text{注射用薬品費}} \times 100$$

$$11 \text{ 医療材料消費率 (\%)} = \frac{\text{医療材料費}}{\text{入院外来収益}} \times 100$$

$$12 \text{ 診療収入に対する割合 (\%)} \\ \text{投薬注射収入} = \frac{\text{投薬注射収入}}{\text{入院外来収益}} \times 100$$

$$\text{検査収入} = \frac{\text{検査収入}}{\text{入院外来収益}} \times 100$$

$$\text{放射線収入} = \frac{\text{放射線収入}}{\text{入院外来収益}} \times 100$$

$$13 \text{ 医療収益に対する割合} \\ \text{薬品費・その他医療材料費 (\%)} = \frac{\text{薬品費・その他医療材料費}}{\text{医療収益}} \times 100$$

$$\text{職員給与費 (\%)} = \frac{\text{職員給与費}}{\text{医療収益}} \times 100$$

14 検査の状況

$$\text{患者100人当たり検査件数} = \frac{\text{年間検査件数}}{\text{年延入院外来患者数}} \times 100$$

$$\text{患者100人当たり放射線件数} = \frac{\text{年間放射線件数}}{\text{年延入院外来患者数}} \times 100$$

$$\text{検査技師1人当たり検査件数} = \frac{\text{年間検査件数}}{\text{年度末検査技師数}}$$

$$\text{検査技師1人当たり検査収入} = \frac{\text{検査収入}}{\text{年度末検査技師数}}$$

$$\text{放射線技師1人当たり放射線件数} = \frac{\text{年間放射線件数}}{\text{年度末放射線技師数}}$$

$$\frac{\text{放射線収入}}{\text{放射線技師 1 人当たり放射線収入}} = \frac{\text{放射線収入}}{\text{年度末放射線技師数}}$$

$$15 \text{ 室料差額 1 人 1 日 当たり 徴収額} = \frac{\text{最高額} \sim \text{最低額}}{\text{室料差額収入}} \times 100$$

$$\text{室料差額収入対入院収益比率 (\%)} = \frac{\text{室料差額収入}}{\text{入院収益}} \times 100$$

$$\text{室料差額収入対経常収益比率 (\%)} = \frac{\text{室料差額収入}}{\text{経常収益}} \times 100$$

$$\text{室料差額対象病床数対総病床数比率 (\%)} = \frac{\text{室料差額対象病床数}}{\text{総病床数}} \times 100$$

$$16 \text{ 病床 100 床 当たり 職員数} = \frac{\text{年度末 (各種) 職員数}}{\text{年度末病床数}} \times 100$$

17 他会計繰入金の状況

$$\text{他会計繰入金対経常収益比率 (\%)} = \frac{\text{他会計繰入金}}{\text{経常収益}} \times 100$$

$$\text{他会計繰入金対医業収益比率 (\%)} = \frac{\text{他会計繰入金}}{\text{医業収益}} \times 100$$

$$\text{他会計繰入金対総収益比率 (\%)} = \frac{\text{他会計繰入金 (特別増益等)}}{\text{総収益}} \times 100$$

$$\text{他会計繰入金対資本的収入比率 (\%)} = \frac{\text{他会計繰入金}}{\text{資本的収入}} \times 100$$

$$1 \text{ 床 当 たり 繰 入 金} = \frac{\text{他会計繰入金}}{\text{年度末病床数}}$$

$$18 \text{ 実質収益対経常費用比率 (\%)} = \frac{\text{経常収益} - \text{他会計繰入金}}{\text{経常費用}}$$

(注) 他会計繰入金は特別利益に係るものを除く

$$19 \text{ 1 床 当 たり 償却資産} = \frac{\text{償却資産 (建物・器具) - 減価償却}}{\text{年度末病床数}} \times \text{年度末感染症病床数}$$



第4-3表 平成29年度 観光施設事業（休養宿泊施設・法適用）に係る貸借対照表（単位：千円）

| 団体名 | 1. 固定資産 A |           |             | 2. 流動資産 B |            |          | 3. 繰越資産 C |          |          | 4. 資産合計 D (A+B+C) |            |            | 5. 固定負債 E   |             |             | 6. 純資産 F    |             |             |
|-----|-----------|-----------|-------------|-----------|------------|----------|-----------|----------|----------|-------------------|------------|------------|-------------|-------------|-------------|-------------|-------------|-------------|
|     | (1)有形固定資産 | (2)無形固定資産 | (3)投資その他の資産 | (1)現金及び預金 | (2)未収金及び債権 | (3)貸倒引当金 | (4)貯蔵品    | (5)短期前受金 | (6)長期前受金 | (7)繰越利益剰余金        | (8)繰越利益剰余金 | (9)繰越利益剰余金 | (10)繰越利益剰余金 | (11)繰越利益剰余金 | (12)繰越利益剰余金 | (13)繰越利益剰余金 | (14)繰越利益剰余金 | (15)繰越利益剰余金 |
| 串本町 | 231,252   | 231,252   | 0           | 707,473   | 476,221    | 0        | 0         | 1,145    | 0        | 232,397           | 0          | 0          | 0           | 0           | 0           | 0           | 0           | 0           |
| 計   | 231,252   | 231,252   | 0           | 707,473   | 476,221    | 0        | 0         | 1,145    | 0        | 232,397           | 0          | 0          | 0           | 0           | 0           | 0           | 0           | 0           |

| 団体名 | 7. 繰越資産 G (E+F) |            |            | 8. 負債合計 H  |            |            | 9. 資本金 I   |            |            | 10. 剰余金 J  |            |            |
|-----|-----------------|------------|------------|------------|------------|------------|------------|------------|------------|------------|------------|------------|
|     | (1)繰越利益剰余金      | (2)繰越利益剰余金 | (3)繰越利益剰余金 | (1)繰越利益剰余金 | (2)繰越利益剰余金 | (3)繰越利益剰余金 | (1)繰越利益剰余金 | (2)繰越利益剰余金 | (3)繰越利益剰余金 | (1)繰越利益剰余金 | (2)繰越利益剰余金 | (3)繰越利益剰余金 |
| 串本町 | 0               | 6,487      | 6,487      | 0          | 116,478    | 112,146    | 83,557     | 62,000     | 21,557     | 25,875     | 10,531     | 5,315      |
| 計   | 0               | 6,487      | 6,487      | 0          | 116,478    | 112,146    | 83,557     | 62,000     | 21,557     | 25,875     | 10,531     | 5,315      |

| 団体名 | 1. 資本的収入   |            |            | 2. 資本的支出   |            |            |
|-----|------------|------------|------------|------------|------------|------------|
|     | (1)繰越利益剰余金 | (2)繰越利益剰余金 | (3)繰越利益剰余金 | (1)繰越利益剰余金 | (2)繰越利益剰余金 | (3)繰越利益剰余金 |
| 串本町 | 0          | 5,216      | 15,344     | 0          | 109,432    | 232,397    |
| 計   | 0          | 5,216      | 15,344     | 0          | 109,432    | 232,397    |

第4-4表 平成29年度 観光施設事業（休養宿泊施設・法適用）に係る資本的収支（単位：千円）

| 団体名 | 1. 資本的収入   |            |            | 2. 資本的支出   |            |            |
|-----|------------|------------|------------|------------|------------|------------|
|     | (1)繰越利益剰余金 | (2)繰越利益剰余金 | (3)繰越利益剰余金 | (1)繰越利益剰余金 | (2)繰越利益剰余金 | (3)繰越利益剰余金 |
| 串本町 | 0          | 0          | 0          | 0          | 6,353      | 0          |
| 計   | 0          | 0          | 0          | 0          | 6,353      | 0          |

| 団体名 | 3. 差引      |            |            | 4. 補償貯蓄    |            |            | 5. 繰越利益剰余金 |            |            | 6. 繰越利益剰余金 |            |            | 7. 繰越利益剰余金 |            |            | 8. 繰越利益剰余金 |            |            | 9. 繰越利益剰余金 |            |            |   |   |
|-----|------------|------------|------------|------------|------------|------------|------------|------------|------------|------------|------------|------------|------------|------------|------------|------------|------------|------------|------------|------------|------------|---|---|
|     | (1)繰越利益剰余金 | (2)繰越利益剰余金 | (3)繰越利益剰余金 | (1)繰越利益剰余金 | (2)繰越利益剰余金 | (3)繰越利益剰余金 | (1)繰越利益剰余金 | (2)繰越利益剰余金 | (3)繰越利益剰余金 | (1)繰越利益剰余金 | (2)繰越利益剰余金 | (3)繰越利益剰余金 | (1)繰越利益剰余金 | (2)繰越利益剰余金 | (3)繰越利益剰余金 | (1)繰越利益剰余金 | (2)繰越利益剰余金 | (3)繰越利益剰余金 | (1)繰越利益剰余金 | (2)繰越利益剰余金 | (3)繰越利益剰余金 |   |   |
| 串本町 | 0          | 0          | 0          | 0          | 0          | 0          | 0          | 0          | 0          | 0          | 0          | 0          | 0          | 0          | 0          | 0          | 0          | 0          | 0          | 0          | 0          | 0 |   |
| 計   | 0          | 0          | 0          | 0          | 0          | 0          | 0          | 0          | 0          | 0          | 0          | 0          | 0          | 0          | 0          | 0          | 0          | 0          | 0          | 0          | 0          | 0 | 0 |

第5-1表 平成29年度 簡易水道事業の概況

| 団体名   | 1.事業開始年月日   |           | 2.施設           |               | 3.業務          |              |              |              |               |               |                                |                                   |                                       |                                     | 4.料金          |                |                |  | (4)現行料金                                 |                |
|-------|-------------|-----------|----------------|---------------|---------------|--------------|--------------|--------------|---------------|---------------|--------------------------------|-----------------------------------|---------------------------------------|-------------------------------------|---------------|----------------|----------------|--|---|----------------|
|       | 事業開始<br>年月日 | 認可<br>年月日 | (1)行政区域<br>内人口 | (2)計画給水<br>人口 | (3)現在給水<br>人口 | (4)導水管<br>延長 | (5)送水管<br>延長 | (6)配水管<br>延長 | (7)浄水場<br>設置数 | (8)配水池<br>設置数 | (1)配水能力<br>(m <sup>3</sup> /日) | (2)年<br>間配水量<br>(m <sup>3</sup> ) | (3)一日最大<br>配水量<br>(m <sup>3</sup> /日) | (4)年間総<br>有収水量<br>(m <sup>3</sup> ) | (5)有収率<br>(%) | (1)給水原価<br>(円) | (2)供給単価<br>(円) | (3)料金(家庭用)<br>(7)基本水量<br>(m <sup>3</sup> /m <sup>2</sup> ) | (4)1ヶ月10<br>m <sup>2</sup> 当たり<br>料金(円) | (5)施行料金<br>年月日 |
| 田辺市   | S27.10.1    | S29.10.1  | 74,877         | 12,925        | 8,608         | 19,511       | 25,190       | 241,913      | 27            | 53            | 5,365                          | 1,224,506                         | 3,684                                 | 1,062,389                           | 86.8          | 480.78         | 168.95         | 20   | 1,188                                   | H26.4.1        |
| 新宮市   | H5.3.24     | H7.5.1    | 29,548         | 1,762         | 1,288         | 1,937        | 2,449        | 50,992       | 5             | 10            | 1,064                          | 213,203                           | 1,064                                 | 160,903                             | 75.5          | 597.70         | 148.15         | 10   | 810                                     | H27.1.1        |
| 紀の川市  | S33.6.10    | S33.7.1   | 63,280         | 4,815         | 2,758         | 2,183        | 16,616       | 45,116       | 3             | 13            | 1,755                          | 298,975                           | 1,427                                 | 253,197                             | 84.7          | 600.48         | 176.77         | 10   | 1,440                                   | H26.4.1        |
| 紀美野町  | S28.3.26    | S29.4.1   | 9,101          | 5,910         | 3,991         | 18,778       | 18,270       | 188,998      | 7             | 21            | 3,206                          | 770,223                           | 3,184                                 | 518,881                             | 67.4          | 359.52         | 191.30         | 10   | 1,404                                   | H26.4.1        |
| かつらぎ町 | S29.6.25    | S30.4.1   | 17,121         | 4,000         | 185           | 1,112        | 5,396        | 3,736        | 1             | 2             | 153                            | 34,251                            | 108                                   | 24,189                              | 70.6          | 159.74         | 154.12         | 10   | 1,032                                   | H26.4.1        |
| 九度山町  | T13.2.1     | T13.4.1   | 4,402          | 4,361         | 4,225         | 1,823        | 5,791        | 41,326       | 4             | 16            | 2,539                          | 578,565                           | 1,725                                 | 433,278                             | 74.9          | 326.21         | 186.90         | 10   | 1,500                                   | H28.4.1        |
| 高野川町  | S28.12.14   | S29.4.1   | 3,102          | 1,070         | 361           | 7,772        | 705          | 10,946       | 1             | 1             | 340                            | 55,128                            | 274                                   | 30,105                              | 54.6          | 828.53         | 300.68         | 10   | 2,265                                   | H26.4.1        |
| 広野町   | S28.3.31    | S29.4.1   | 7,153          | 4,641         | 4,595         | 800          | 4,103        | 64,069       | 2             | 5             | 2,512                          | 606,979                           | 2,135                                 | 495,701                             | 81.7          | 186.75         | 186.86         | 8  | 1,150                                   | H26.4.1        |
| 有田川町  | S28.10.1    | S29.4.1   | 26,804         | 12,202        | 9,525         | 12,336       | 52,849       | 210,849      | 15            | 58            | 4,942                          | 1,221,681                         | 3,443                                 | 968,569                             | 79.3          | 485.41         | 190.79         | 10   | 1,512                                   | H26.4.1        |
| みなべ町  | S33.7.1     | S34.7.1   | 12,920         | 13,650        | 5,007         | 1,983        | 10,664       | 91,473       | 6             | 11            | 7,123                          | 697,479                           | 2,438                                 | 666,203                             | 95.5          | 108.45         | 115.01         | 10   | 739                                     | H26.5.1        |
| 白浜町   | S31.7.4     | S33.4.1   | 21,723         | 2,910         | 999           | 4,599        | 3,609        | 16,681       | 9             | 10            | 727                            | 139,851                           | 526                                   | 132,622                             | 94.8          | 224.29         | 83.92          | 8  | 810                                     | H26.4.1        |
| すさみ町  | S29.4.10    | S30.4.1   | 4,124          | 2,769         | 1,237         | 3,563        | 4,844        | 18,057       | 8             | 8             | 1,752                          | 171,392                           | 697                                   | 154,253                             | 90.0          | 228.77         | 176.12         | 10   | 1,080                                   | H26.4.1        |
| 古座川村  | S40.7.30    | S41.3.31  | 2,784          | 1,020         | 881           | 1,641        | 1,532        | 19,926       | 6             | 6             | 485                            | 134,754                           | 411                                   | 103,762                             | 77.0          | 211.19         | 189.63         | 10   | 1,400                                   | H26.4.1        |
| 北山村   | S31.1.6     | S31.8.26  | 445            | 470           | 442           | 1,900        | 4,200        | 11,626       | 2             | 2             | 550                            | 87,084                            | 318                                   | 63,865                              | 73.3          | 270.84         | 93.93          | 10   | 750                                     | H17.5.1        |
| 計※    | —           | —         | 277,384        | 68,905        | 44,702        | 78,938       | 156,218      | 1,015,708    | 96            | 216           | 32,513                         | 6,234,071                         | 21,434                                | 5,067,917                           | 81.3          | 366.01         | 168.52         | —  | 1,280                                   | —              |

| 団体名   | 5.職員数(人)    |             | 6.簡易水道の数         |                  |                  |                  |
|-------|-------------|-------------|------------------|------------------|------------------|------------------|
|       | (1)損益勘定所属職員 | (2)基本勘定所属職員 | うち<br>原水関係<br>職員 | うち<br>浄水関係<br>職員 | うち<br>配水関係<br>職員 | うち<br>配水関係<br>職員 |
| 田辺市   | 7           | 4           |                  |                  | 4                | 3                |
| 新宮市   | 1           | 1           |                  | 1                |                  | 5                |
| 紀の川市  | 2           | 2           |                  |                  |                  | 4                |
| 紀美野町  | 6           | 6           | 1                | 2                | 3                | 6                |
| かつらぎ町 | 1           | 1           | 1                | 1                | 1                | 1                |
| 高野川町  | 4           | 4           | 1                | 1                | 2                | 2                |
| 広野町   | 6           | 6           |                  | 6                |                  | 10               |
| 有田川町  | 2           | 2           | 1                | 1                | 1                | 4                |
| みなべ町  | 2           | 2           | 1                | 1                | 1                | 9                |
| すさみ町  | 2           | 2           |                  | 2                | 2                | 5                |
| 古座川村  | 1           | 1           |                  | 1                |                  | 6                |
| 北山村   | 1           | 1           |                  |                  | 1                | 1                |
| 計※    | 35          | 31          | 3                | 7                | 18               | 75               |

※：各事業の「計」のうち、以下の項目については平均値を表示している。  
 「3.業務」における「(5)有収率」及び「4.料金」における「(1)給水原価」「(2)供給単価」・・・加重平均値  
 「4.料金」における「(3)料金(家庭用)」の各料金項目・・・単純平均値



第6-1表 平成29年度 下水道事業の概要①

| 事業区分 | 団体名        | 1. 供用開始     |                 | 2. 普及状況       |                | 3. 普及率           |                  | 4. 処理場(特記・個別処理化)        |                |               |                |                       |                       |                     |                     |                   |                   |                   |                             |                                  |    |
|------|------------|-------------|-----------------|---------------|----------------|------------------|------------------|-------------------------|----------------|---------------|----------------|-----------------------|-----------------------|---------------------|---------------------|-------------------|-------------------|-------------------|-----------------------------|----------------------------------|----|
|      |            | 年月日         | (1) 行政区域<br>内人口 | (2) 市街地<br>人口 | (3) 全体計画<br>人口 | (4) 現在排水<br>区域人口 | (5) 現在処理<br>区域人口 | (6) 現在水洗<br>便所設置<br>済人口 | (7) 行政区域<br>面積 | (8) 市街地<br>面積 | (9) 全体計画<br>面積 | (10) 現在排<br>水区域<br>面積 | (11) 現在処<br>理区域<br>面積 | (12) 普及率<br>(b)/(a) | (13) 接続率<br>(b)/(a) | (14) 汚水管<br>うち汚水管 | (15) 雨水管<br>うち雨水管 | (16) 合流管<br>うち合流管 | (17) 終末処理<br>場敷(浄化<br>槽設置数) | (18) 処理能力<br>(m <sup>3</sup> /日) |    |
| 公共   | 和歌山市       | S57. 3. 31  | 369,361         | 275,582       | 328,000        | 146,795          | 123,982          | 20,884                  | 6,305          | 6,087         | 2,369          | 2,369                 | 39.6                  | 84.5                | 515                 | 100               | 209               | 3                 | 241,200                     |                                  |    |
|      | 和歌山市*      | H13. 4. 1   | 63,486          | 0             | 48,000         | 39,654           | 32,896           | 13,031                  | 0              | 2,225         | 2,225          | 2,225                 | 62.5                  | 83.0                | 174                 | 12                | 0                 | 0                 | 186                         |                                  |    |
|      | 紀伊川市*      | H20. 12. 10 | 63,275          | 0             | 42,000         | 9,340            | 9,340            | 22,821                  | 0              | 1,527         | 1,527          | 1,527                 | 14.8                  | 58.2                | 81                  | 0                 | 0                 | 0                 | 0                           |                                  |    |
|      | 岩出山町*      | H20. 12. 10 | 53,827          | 0             | 53,200         | 19,363           | 19,363           | 11,270                  | 0              | 1,420         | 1,420          | 1,420                 | 36.0                  | 58.2                | 112                 | 0                 | 0                 | 0                 | 0                           |                                  |    |
|      | からぎ町*      | H13. 4. 1   | 17,121          | 0             | 9,751          | 6,341            | 6,341            | 15,173                  | 0              | 7,559         | 7,559          | 7,559                 | 37.0                  | 82.4                | 64                  | 1                 | 0                 | 0                 | 0                           |                                  |    |
|      | 九度山町*      | H13. 4. 1   | 4,402           | 0             | 2,040          | 2,641            | 2,641            | 2,224                   | 0              | 1,000         | 1,000          | 1,000                 | 60.0                  | 84.2                | 25                  | 0                 | 0                 | 0                 | 0                           |                                  |    |
|      | 高野町        | S56. 4. 1   | 3,102           | 2,284         | 4,000          | 2,284            | 2,284            | 4,415                   | 128            | 143           | 143            | 143                   | 73.6                  | 100.0               | 19                  | 1                 | 0                 | 0                 | 5,000                       |                                  |    |
|      | 美由町        | H21. 4. 1   | 26,804          | 0             | 12,200         | 9,933            | 9,933            | 5,818                   | 0              | 335           | 335            | 335                   | 37.1                  | 82.8                | 100                 | 0                 | 0                 | 1                 | 6,300                       |                                  |    |
|      | 美由町        | H17. 6. 1   | 7,400           | 0             | 3,690          | 3,374            | 3,374            | 2,795                   | 0              | 99            | 99             | 99                    | 45.6                  | 63.6                | 27                  | 11                | 0                 | 1                 | 2,000                       |                                  |    |
|      | 白濱町        | H20. 3. 31  | 5,892           | 0             | 3,070          | 2,830            | 2,830            | 1,800                   | 0              | 106           | 106            | 106                   | 48.0                  | 63.6                | 33                  | 33                | 0                 | 1                 | 1,900                       |                                  |    |
|      | 白濱町        | H14. 10. 1  | 12,920          | 0             | 10,650         | 7,323            | 7,323            | 4,731                   | 0              | 208           | 208            | 208                   | 56.7                  | 64.6                | 76                  | 76                | 0                 | 1                 | 7,000                       |                                  |    |
|      | 白雲田町       | H9. 4. 1    | 15,566          | 0             | 8,200          | 6,246            | 6,246            | 4,316                   | 0              | 291           | 291            | 291                   | 27.7                  | 55.4                | 31                  | 31                | 0                 | 1                 | 1,925                       |                                  |    |
|      | 上富田町       | S44. 4. 1   | 3,172           | 1,742         | 9,800          | 1,742            | 1,742            | 5,596                   | 46             | 46            | 46             | 46                    | 54.9                  | 88.1                | 15                  | 15                | 0                 | 1                 | 4,410                       |                                  |    |
|      | 公共計※       |             |                 | 668,552       | 279,572        | 538,663          | 261,245          | 204,842                 | 171,908        | 6,479         | 13,616         | 5,524                 | 5,524                 | 38.8                | 79.0                | 1,303             | 125               | 203               | 11                          | 276,123                          |    |
| 特環   | 御坊市        | H23. 4. 1   | 23,780          | 6,811         | 3,700          | 1,208            | 1,208            | 340                     | 180            | 92            | 33             | 33                    | 3.1                   | 28.1                | 15                  | 0                 | 0                 | 1                 | 1,300                       |                                  |    |
|      | 御坊市        | H8. 9. 5    | 74,877          | 30,068        | 9,380          | 116              | 116              | 91                      | 682            | 13            | 13             | 13                    | 0.2                   | 78.4                | 7                   | 0                 | 0                 | 2                 | 1,150                       |                                  |    |
|      | 高広町        | H9. 4. 1    | 3,102           | 2,248         | 150            | 69               | 69               | 66                      | 128            | 8             | 8              | 8                     | 2.2                   | 95.0                | 3                   | 0                 | 0                 | 1                 | 50                          |                                  |    |
|      | 紀伊川市       | H9. 1. 17   | 7,153           | 0             | 260            | 137              | 137              | 137                     | 6,532          | 8             | 8              | 8                     | 1.9                   | 100.0               | 2                   | 2                 | 0                 | 1                 | 4,400                       |                                  |    |
|      | 由良町        | H10. 5. 31  | 5,892           | 0             | 430            | 504              | 504              | 406                     | 3,094          | 26            | 26             | 26                    | 8.6                   | 60.6                | 11                  | 11                | 0                 | 1                 | 310                         |                                  |    |
|      | 那智勝浦町      | H10. 4. 1   | 15,412          | 0             | 200            | 111              | 111              | 73                      | 18,345         | 12            | 12             | 12                    | 0.7                   | 65.8                | 4                   | 4                 | 0                 | 1                 | 500                         |                                  |    |
|      | 豊本町        | H6. 10. 1   | 16,457          | 6,252         | 590            | 590              | 590              | 590                     | 13,571         | 31            | 31             | 31                    | 3.6                   | 100.0               | 2                   | 2                 | 0                 | 1                 | 1,000                       |                                  |    |
|      | 公共計※       |             | 146,673         | 50,913        | 14,312         | 2,735            | 2,735            | 1,703                   | 162,333        | 131           | 131            | 131                   | 1.9                   | 62.3                | 44                  | 0                 | 0                 | 8                 | 8,710                       |                                  |    |
|      | 集落         | 和歌山市        | H12. 12. 1      | 369,861       | 275,582        | 1,313            | 1,354            | 1,354                   | 1,135          | 6,305         | 49             | 49                    | 49                    | 0.4                 | 83.8                | 16                | 0                 | 0                 | 3                           | 485                              |    |
|      |            | 御坊市         | H10. 4. 1       | 63,486        | 0              | 2,349            | 1,371            | 1,371                   | 1,313          | 13,031        | 59             | 59                    | 59                    | 2.2                 | 95.8                | 24                | 24                | 0                 | 4                           | 647                              |    |
|      |            | 御坊市         | H10. 9. 1       | 23,780        | 6,811          | 5,990            | 2,613            | 2,613                   | 4,391          | 180           | 682            | 63                    | 63                    | 11.0                | 82.1                | 25                | 25                | 0                 | 4                           | 1,278                            |    |
|      |            | 紀伊川市        | H4. 4. 1        | 74,877        | 30,068         | 10,700           | 8,588            | 8,588                   | 7,047          | 102,691       | 682            | 335                   | 335                   | 11.5                | 82.1                | 110               | 110               | 0                 | 10                          | 2,889                            |    |
|      |            | 紀伊川市        | H10. 5. 1       | 63,275        | 0              | 730              | 456              | 456                     | 404            | 22,821        | 17             | 17                    | 17                    | 0.7                 | 88.6                | 9                 | 9                 | 0                 | 2                           | 197                              |    |
|      |            | 紀伊川市        | H1. 8. 1        | 9,101         | 0              | 880              | 519              | 519                     | 506            | 12,834        | 15             | 15                    | 15                    | 5.7                 | 97.5                | 5                 | 5                 | 0                 | 1                           | 238                              |    |
| 高野町  |            | H1. 8. 1    | 4,402           | 0             | 790            | 417              | 417              | 417                     | 4,415          | 23            | 23             | 23                    | 9.5                   | 80.3                | 7                   | 7                 | 0                 | 2                 | 213                         |                                  |    |
| 高野町  |            | H10. 6. 1   | 3,102           | 0             | 300            | 103              | 103              | 103                     | 13,703         | 82            | 82             | 82                    | 3.3                   | 100.0               | 3                   | 3                 | 0                 | 1                 | 81                          |                                  |    |
| 高野町  |            | H17. 4. 1   | 12,216          | 6,618         | 1,320          | 989              | 989              | 457                     | 2,080          | 24            | 24             | 24                    | 8.1                   | 46.2                | 7                   | 7                 | 0                 | 1                 | 356                         |                                  |    |
| 高野町  |            | H2. 4. 1    | 26,804          | 0             | 5,630          | 4,403            | 4,403            | 3,566                   | 35,184         | 159           | 159            | 159                   | 16.4                  | 81.0                | 45                  | 45                | 0                 | 5                 | 1,726                       |                                  |    |
| 美由町  |            | H7. 2. 25   | 7,930           | 0             | 3,650          | 3,313            | 3,313            | 3,034                   | 4,201          | 0             | 272            | 102                   | 102                   | 44.8                | 91.0                | 24                | 24                | 0                 | 2                           | 963                              |    |
| 美由町  |            | H17. 6. 1   | 8,368           | 0             | 1,610          | 4,201            | 4,201            | 2,665                   | 4,619          | 87            | 87             | 87                    | 53.0                  | 63.4                | 46                  | 46                | 0                 | 2                 | 1,480                       |                                  |    |
| 印南町  |            | H17. 6. 1   | 12,920          | 0             | 4,090          | 3,284            | 3,284            | 2,729                   | 11,362         | 38            | 38             | 38                    | 13.7                  | 83.0                | 17                  | 17                | 0                 | 3                 | 372                         |                                  |    |
| 白雲田町 |            | H9. 7. 1    | 9,946           | 0             | 6,000          | 3,272            | 3,272            | 2,644                   | 33,161         | 96            | 96             | 96                    | 32.9                  | 80.8                | 39                  | 39                | 0                 | 6                 | 1,453                       |                                  |    |
| 白雲田町 | H12. 12. 8 | 21,723      | 0               | 5,212         | 233            | 233              | 147              | 20,102                  | 9              | 9             | 9              | 1.1                   | 63.1                  | 4                   | 4                   | 0                 | 1                 | 1,623             |                             |                                  |    |
| 上富田町 | H10. 3. 10 | 15,566      | 4,879           | 7,020         | 4,879          | 4,879            | 3,627            | 5,749                   | 0              | 114           | 114            | 31.3                  | 74.3                  | 59                  | 59                  | 0                 | 5                 | 1,152             |                             |                                  |    |
| 公共計※ |            | 234,757     | 321,363         | 63,564        | 41,144         | 41,144           | 32,899           | 320,332                 | 7,432          | 1,711         | 1,397          | 1,397                 | 5.6                   | 80.0                | 492                 | 0                 | 0                 | 69                | 16,259                      |                                  |    |
| 流域   | 和歌山市       | H14. 1. 15  | 369,861         | 275,582       | 5,015          | 2,764            | 2,764            | 1,813                   | 6,305          | 41            | 36             | 36                    | 0.7                   | 65.6                | 16                  | 0                 | 0                 | 2                 | 1,268                       |                                  |    |
|      | 有田市        | H16. 4. 1   | 28,584          | 7,682         | 2,650          | 321              | 321              | 206                     | 3,692          | 263           | 11             | 11                    | 1.1                   | 64.2                | 5                   | 4                 | 0                 | 2                 | 715                         |                                  |    |
|      | 有田市        | H19. 4. 1   | 74,877          | 30,068        | 2,530          | 2,047            | 2,047            | 1,186                   | 102,691        | 682           | 101            | 101                   | 2.7                   | 57.9                | 17                  | 17                | 0                 | 1                 | 684                         |                                  |    |
|      | 由良町        | H12. 6. 8   | 7,930           | 0             | 1,387          | 999              | 999              | 989                     | 4,619          | 0             | 25             | 25                    | 12.6                  | 99.0                | 15                  | 15                | 0                 | 3                 | 812                         |                                  |    |
|      | 由良町        | H15. 3. 31  | 5,892           | 0             | 2,992          | 1,655            | 1,655            | 929                     | 3,094          | 69            | 69             | 69                    | 28.1                  | 56.1                | 21                  | 21                | 0                 | 5                 | 777                         |                                  |    |
|      | 流域計※       |             | 487,144         | 313,342       | 14,574         | 7,786            | 7,786            | 5,123                   | 134,980        | 7,259         | 247            | 242                   | 242                   | 1.6                 | 65.8                | 74                | 73                | 0                 | 13                          | 4,256                            |    |
|      | 集落         | 田辺市         | H13. 4. 1       | 74,877        | 30,068         | 200              | 89               | 89                      | 70             | 102,691       | 682            | 4                     | 4                     | 4                   | 102.691             | 78.7              | 3                 | 3                 | 0                           | 2                                | 54 |
|      |            | 日高川町        | H14. 11. 1      | 9,946         | 0              | 121              | 85               | 85                      | 85             | 33,161        | 7              | 7                     | 7                     | 0.9                 | 100.0               | 2                 | 2                 | 0                 | 2                           | 33                               |    |
|      |            | 流域計※        |                 | 84,823        | 30,068         | 321              | 174              | 174                     | 155            | 135,852       | 682            | 11                    | 11                    | 11                  | 0.2                 | 89.1              | 5                 | 5                 | 0                           | 4                                | 87 |
|      |            | 新田川町        | H9. 10. 1       | 26,804        | 0              | 90               | 52               | 52                      | 52             | 35,177        | 0              | 5                     | 5                     | 0.2                 | 100.0               | 9                 | 9                 | 0                 | 1                           | 24                               |    |
|      |            | 流域計※        |                 | 26,804        | 0              | 90               | 52               | 52                      | 52             | 35,177        | 0              | 5                     | 5                     | 0.2                 | 100.0               | 9                 | 9                 | 0                 | 1                           | 24                               |    |
|      |            | 田辺市         | H12. 4. 1       | 74,877        | 30,068         | 179              | 153              | 153                     | 68             | 102,691       | 682            | 15                    | 15                    | 15                  | 0.2                 | 44.4              | 4                 | 4                 | 0                           | 2                                | 55 |
|      |            | 流域計※        |                 | 74,877        | 30,068         | 179              | 153              | 153                     | 68             | 102,691       | 682            | 15                    | 15                    | 15                  | 0.2                 | 44.4              | 4                 | 4                 | 0                           | 2                                | 55 |
|      |            | 小野原町        | H19. 8. 16      | 74,877        | 30,068         | 324              | 225              | 225                     | 225            | 102,691       | 682            | 2,525                 | 2,525                 | 2,525               | —                   | —                 | 0                 | 0                 | 0                           | 71                               |    |
| 高野町  |            | H15. 5. 21  | 3,102           | 2,284         | 400            | 162              | 162              | 162                     | 13,703         | 128           | 26             | 26                    | 26                    | —                   | —                   | 0                 | 0                 | 0                 | 94                          |                                  |    |
| 高野町  |            | H16. 9. 17  | 26,804          | 0             | 310            | 791              | 791              | 231                     | 35,184         | 0             | 1,368          | 1,368                 | 1,368                 | —                   | —                   | 0                 | 0                 | 0                 | 81                          |                                  |    |
| 日高川町 |            | H15. 2. 4   | 7,930           | 0             | 1,200          | 948              | 948              | 914                     | 4,619          | 0             | 919            | 919                   | 919                   | —                   | —                   | 0                 | 0                 | 0                 | 685                         |                                  |    |
| 流域計※ |            |             | 112,713         | 32,352        | 2,234          | 2,126            | 2,126            | 1,532                   | 156,197        | 810           | 5,452          | 4,838                 | 4,838                 | —                   | —                   | 0                 | 0                 | 0                 | 931                         |                                  |    |
| 高野町  |            | H8. 4. 1    | 3,102           | 2,284         | 446            | 81               | 81               | 81                      | 13,703         | 128           | 36             | 36                    | 36                    | —                   | —                   | 0                 | 0                 | 0                 | 190                         |                                  |    |
| 印南町  |            | H16. 4. 1   | 8,368           | 0             | 1,610          | 1,149            | 1,149            | 76                      | 11,362         | 38            | 38             | 38                    | —                     | —                   | 0                   | 0                 | 0                 | 0                 | 85                          |                                  |    |
| 流域計※ |            | 11,470      | 2,284           | 2,050         | 1,420          | 1,420            | 157              | 23,065                  | 128            | 483           | 483            | —                     | —                     | 0                   | 0                   | 0                 | 0                 | 25                |                             |                                  |    |

\*：流域下水道関連の公共下水道 ※：各事業の「計」のうち、「2. 普及状況」における「(12) 普及率」及び「(13) 接続率」は加重平均値、「(14) 汚水管うち汚水管」、「(15) 雨水管うち雨水管」は単純平均値を表示している。







第6-2表 平成29年度 下水道事業の決算状況② (単位: 千円)

| 事業区分 | 団体名     | 2. 資本的収支   |             |           |           |            |           |            |            |            |           | 3. 収支再差引    |           |         |           |             |             |           |             |             |             | 4. 積立金  | 5. 前年度の繰越金 | 6. 前年度の繰上金 | 7. 形式収支 | 8. 未収入金 | 9. 翌年度に繰り越すべき財源 | 10. 実質収支 | 11. 地方債現在高 |   |
|------|---------|------------|-------------|-----------|-----------|------------|-----------|------------|------------|------------|-----------|-------------|-----------|---------|-----------|-------------|-------------|-----------|-------------|-------------|-------------|---------|------------|------------|---------|---------|-----------------|----------|------------|---|
|      |         | (1) 資本的収入  |             |           |           |            | (2) 資本的支出 |            |            |            |           | (3) 収支差引    |           |         |           |             | K (G+J)     | L         | M           | N           | O (K+L+M+N) |         |            |            |         |         |                 |          |            | P |
|      |         | (7) 地方債    | (8) 他委託補助金等 | (9) 国庫補助金 | (10) 補助金  | (11) 事業負担金 | (12) その他  | (13) 地方債   | (14) 償還金   | (15) 改良費   | (16) その他  | J (H-I)     | K (G+J)   | L       | M         | N           |             |           |             |             |             |         |            |            |         |         |                 |          |            |   |
| 公共   | 和歌山市    | 11,372,462 | 6,524,300   | 3,167,685 | 1,617,310 | 63,067     | 100       | 13,196,420 | 4,769,808  | 8,426,612  | 0         | 1,823,958   | 2,461,513 | 0       | 170,197   | 5,378,601   | ▲ 2,734,491 | 3,142,408 | 171,592     | ▲ 2,906,083 | 103,789,118 |         |            |            |         |         |                 |          |            |   |
|      | 橋本市     | 577,838    | 267,892     | 207,066   | 81,725    | 17,724     | 0         | 1,149,877  | 415,050    | 734,222    | 600       | ▲ 572,034   | ▲ 19,894  | 0       | 13,687    | 0           | 4,133       | 15,184    | 816         | 3,317       | 10,695,896  |         |            |            |         |         |                 |          |            |   |
|      | 紀伊川市    | 594,397    | 273,000     | 170,393   | 126,900   | 19,640     | 0         | 895,383    | 488,261    | 397,122    | 0         | ▲ 300,986   | ▲ 16,418  | 0       | 28,687    | 0           | 25,245      | 58,800    | 100         | 25,145      | 9,348,400   |         |            |            |         |         |                 |          |            |   |
|      | 岩出町     | 2,060,849  | 1,127,600   | 208,205   | 639,000   | 4,064      | 10,000    | 2,314,600  | 1,942,601  | 351,365    | 20,114    | ▲ 253,231   | ▲ 4,230   | 0       | 53,112    | 10,000      | 47,342      | 242,200   | 12,800      | 34,542      | 10,999,972  |         |            |            |         |         |                 |          |            |   |
|      | 九度山町    | 42,591     | 268,760     | 21,541    | 129,800   | 1,600      | 1,000     | 607,929    | 376,925    | 231,004    | 0         | ▲ 182,338   | ▲ 13,897  | 0       | 17,969    | 0           | 11,712      | 100,220   | 11,134      | 5,728       | 3,665,121   |         |            |            |         |         |                 |          |            |   |
|      | 高野川町    | 93,059     | 47,300      | 11,981    | 78,660    | 1,000      | 2,914     | 133,936    | 82,631     | 51,305     | 0         | ▲ 40,877    | ▲ 1,077   | 0       | 1,000     | 0           | 77          | 0         | 77          | 0           | 870,149     |         |            |            |         |         |                 |          |            |   |
|      | 高野川町    | 153,613    | 74,900      | 163       | 78,660    | 1,000      | 1,904     | 146,989    | 146,989    | 37,556     | 0         | ▲ 3,929     | ▲ 2,208   | 0       | 4,725     | 0           | 6,934       | 96,350    | 550         | 6,384       | 590,961     |         |            |            |         |         |                 |          |            |   |
|      | 美浜町     | 1,243,751  | 784,200     | 29,668    | 324,766   | 10,000     | 55,095    | 1,462,405  | 1,174,978  | 287,427    | 0         | ▲ 218,654   | 106,933   | 0       | 106,933   | 0           | 0           | 140,919   | 0           | 0           | 8,467,896   |         |            |            |         |         |                 |          |            |   |
|      | 美浜町     | 275,392    | 155,500     | 0         | 105,300   | 0          | 7,000     | 385,361    | 271,928    | 49,688     | 0         | ▲ 79,968    | 90        | 0       | 113       | 0           | 0           | 145,800   | 340         | 0           | 1,301,975   |         |            |            |         |         |                 |          |            |   |
|      | 白浜町     | 299,322    | 97,000      | 97,000    | 52,900    | 3,400      | 5,778     | 329,076    | 176,459    | 383,433    | 0         | ▲ 69,754    | 17,542    | 0       | 100       | 0           | 1,096       | 145,800   | 0           | 756         | 2,580,956   |         |            |            |         |         |                 |          |            |   |
|      | 白浜町     | 244,411    | 55,600      | 132,247   | 55,620    | 472        | 0         | 130,042    | 240,917    | 4,943      | 0         | ▲ 4,899     | 4,899     | 0       | 4,943     | 211,275     | ▲ 147,274   | 61,700    | 3,270       | 3,137       | 3,985,115   |         |            |            |         |         |                 |          |            |   |
|      | 上富田町    | 230,290    | 64,500      | 65,000    | 75,501    | 2,000      | 14,638    | 330,290    | 141,547    | 186,228    | 1,915     | ▲ 33,297    | 32,788    | 0       | 429       | 0           | 938         | 0         | 0           | 938         | 1,904,887   |         |            |            |         |         |                 |          |            |   |
|      | 上富田町    | 16,097     | 16,097      | 0         | 16,097    | 0          | 0         | 16,097     | 16,097     | 0          | 0         | ▲ 59        | ▲ 59      | 0       | 1,804     | 0           | 1,745       | 0         | 0           | 1,745       | 1,953,384   |         |            |            |         |         |                 |          |            |   |
|      | 公称計     | 17,547,072 | 9,741,652   | 4,137,591 | 3,304,823 | 35,967     | 282,584   | 21,296,098 | 10,127,219 | 11,146,250 | 22,629    | ▲ 3,749,026 | 2,645,995 | 176,445 | 5,589,976 | ▲ 2,776,136 | ▲ 2,976,815 | 200,679   | ▲ 2,976,815 | 160,241,315 |             |         |            |            |         |         |                 |          |            |   |
| 特種   | 御坊市     | 292,149    | 158,200     | 29,398    | 86,603    | 13,130     | 4,818     | 329,813    | 285,903    | 43,910     | 0         | ▲ 37,664    | 1,909     | 0       | 55,056    | 0           | 56,965      | 139,866   | 7,709       | ▲ 2,49,256  | 1,897,276   |         |            |            |         |         |                 |          |            |   |
|      | 高野町     | 516        | 0           | 0         | 516       | 0          | 0         | 13,918     | 0          | 7,444      | 0         | ▲ 6,192     | 0         | 0       | 0         | 689         | 0           | 0         | 689         | 179,115     |             |         |            |            |         |         |                 |          |            |   |
|      | 高野町     | 80         | 0           | 0         | 80        | 0          | 0         | 7,444      | 0          | 0          | 0         | ▲ 7,364     | 548       | 95      | 0         | 643         | 0           | 0         | 643         | 68,647      |             |         |            |            |         |         |                 |          |            |   |
|      | 高野町     | 5,772      | 0           | 0         | 5,772     | 0          | 0         | 9,923      | 4,290      | 5,633      | 0         | ▲ 4,151     | 0         | 0       | 0         | 0           | 0           | 0         | 0           | 50,165      |             |         |            |            |         |         |                 |          |            |   |
|      | 由良町     | 2,609      | 0           | 0         | 2,609     | 0          | 0         | 26,473     | 0          | 26,473     | 0         | ▲ 23,864    | ▲ 1,248   | 1,248   | 0         | 0           | 0           | 0         | 0           | 420,884     |             |         |            |            |         |         |                 |          |            |   |
|      | 那智勝浦町   | 566        | 0           | 0         | 566       | 0          | 0         | 15,252     | 0          | 15,252     | 0         | ▲ 14,686    | 0         | 0       | 0         | 0           | 0           | 0         | 0           | 140,867     |             |         |            |            |         |         |                 |          |            |   |
|      | 那智町     | 6,111      | 0           | 0         | 6,111     | 0          | 0         | 10,148     | 0          | 10,148     | 0         | ▲ 4,037     | 308       | 0       | 0         | 2,326       | 0           | 0         | 2,326       | 73,402      |             |         |            |            |         |         |                 |          |            |   |
|      | 公称計     | 307,693    | 158,200     | 46,463    | 90,110    | 15,733     | 7,227     | 412,971    | 290,193    | 122,728    | 0         | ▲ 105,168   | ▲ 4,675   | 0       | 59,098    | 0           | 60,623      | 139,866   | 7,709       | ▲ 2,976,815 | 2,830,550   |         |            |            |         |         |                 |          |            |   |
|      | 農業      | 和歌山市       | 40,724      | 1,500     | 0         | 40,724     | 0         | 0          | 42,985     | 0          | 42,985    | 0           | ▲ 2,231   | 0       | 0         | 0           | 0           | 0         | 0           | 0           | 619,424     |         |            |            |         |         |                 |          |            |   |
|      |         | 橋本市        | 5,810       | 0         | 0         | 5,810      | 0         | 0          | 49,877     | 3,410      | 46,467    | 0           | ▲ 44,067  | ▲ 16    | 1,430     | 0           | 1,414       | 0         | 0           | 1,414       | 570,548     |         |            |            |         |         |                 |          |            |   |
|      |         | 御坊市        | 24,306      | 0         | 0         | 24,306     | 0         | 0          | 76,038     | 0          | 76,038    | 0           | ▲ 162,581 | 30      | 930       | 0           | 960         | 0         | 0           | 960         | 1,004,048   |         |            |            |         |         |                 |          |            |   |
|      |         | 田辺市        | 13,771      | 0         | 0         | 13,771     | 0         | 0          | 176,352    | 0          | 176,352   | 0           | ▲ 21,170  | 3,769   | 3,769     | 2,561       | 192         | 0         | 0           | 0           | 1,778,744   |         |            |            |         |         |                 |          |            |   |
|      |         | 紀伊川町       | 701         | 0         | 0         | 701        | 0         | 0          | 10,877     | 0          | 10,877    | 0           | ▲ 9,482   | 1       | 433       | 0           | 434         | 0         | 0           | 434         | 332,879     |         |            |            |         |         |                 |          |            |   |
|      |         | 紀伊野山町      | 1,395       | 0         | 0         | 1,395      | 0         | 0          | 10,877     | 0          | 10,877    | 0           | ▲ 1,395   | ▲ 1,221 | 1,221     | 0           | 0           | 0         | 0           | 0           | 66,723      |         |            |            |         |         |                 |          |            |   |
| 九度山町 |         | 18,471     | 1,900       | 0         | 14,382    | 0          | 0         | 19,869     | 4,201      | 15,668     | 0         | ▲ 3,454     | 289       | 1,739   | 0         | 2,028       | 0           | 0         | 2,028       | 240,322     |             |         |            |            |         |         |                 |          |            |   |
| 高野町  |         | 0          | 0           | 0         | 0         | 0          | 0         | 3,454      | 0          | 3,454      | 0         | ▲ 289       | 0         | 0       | 0         | 0           | 0           | 0         | 0           | 34,098      |             |         |            |            |         |         |                 |          |            |   |
| 高野町  |         | 17,087     | 0           | 0         | 17,087    | 0          | 0         | 17,087     | 0          | 17,087     | 0         | ▲ 68,199    | 697       | 0       | 0         | 697         | 0           | 0         | 697         | 299,096     |             |         |            |            |         |         |                 |          |            |   |
| 湯浅町  |         | 49,895     | 0           | 0         | 49,895    | 0          | 0         | 119,594    | 0          | 119,594    | 0         | ▲ 19,794    | 45        | 45      | 0         | 0           | 0           | 0         | 0           | 1,474,993   |             |         |            |            |         |         |                 |          |            |   |
| 湯浅町  |         | 2,325      | 0           | 0         | 2,325     | 0          | 0         | 22,119     | 0          | 22,119     | 0         | ▲ 70,819    | 17,863    | 13,312  | 13,106    | 0           | 17,657      | 0         | 0           | 262,645     |             |         |            |            |         |         |                 |          |            |   |
| 美浜町  |         | 11,399     | 0           | 0         | 11,399    | 0          | 0         | 82,218     | 0          | 82,218     | 0         | ▲ 38,166    | 301       | 2,997   | 0         | 2,696       | 0           | 0         | 2,696       | 1,553,234   |             |         |            |            |         |         |                 |          |            |   |
| 美浜町  |         | 0          | 0           | 0         | 0         | 0          | 0         | 38,166     | 0          | 38,166     | 0         | ▲ 102,942   | ▲ 813     | 74      | 4,357     | 0           | 3,470       | 0         | 0           | 635,268     |             |         |            |            |         |         |                 |          |            |   |
| 印南町  |         | 43,893     | 0           | 0         | 43,893    | 0          | 0         | 145,935    | 0          | 145,935    | 0         | ▲ 124,069   | ▲ 14,522  | 14,522  | 0         | 0           | 0           | 0         | 0           | 2,132,886   |             |         |            |            |         |         |                 |          |            |   |
| 白高川町 | 69,449  | 0          | 0           | 69,449    | 0         | 0          | 124,089   | 0          | 124,089    | 0          | ▲ 54,640  | ▲ 363       | 363       | 0       | 2,029     | ▲ 2,029     | 0           | 0         | 1,749,027   |             |             |         |            |            |         |         |                 |          |            |   |
| 白高川町 | 1,098   | 0          | 0           | 1,098     | 0         | 0          | 3,808     | 0          | 3,808      | 0          | ▲ 2,710   | 0           | 0         | 0       | 0         | 0           | 0           | 0         | 1,749,027   |             |             |         |            |            |         |         |                 |          |            |   |
| 上富田町 | 93,076  | 0          | 0           | 93,076    | 0         | 0          | 93,076    | 0          | 93,076     | 0          | ▲ 1,045   | 430         | 0         | 0       | 0         | 0           | 0           | 0         | 41,811      |             |             |         |            |            |         |         |                 |          |            |   |
| 公称計  | 394,900 | 3,300      | 348,292     | 17,000    | 10,289    | 6,029      | 1,046,684 | 7,611      | 1,039,073  | 13,431     | ▲ 651,784 | 12,805      | 28,774    | 28,774  | 2,029     | 27,519      | 1,625       | 697       | ▲ 26,822    | 14,103,828  |             |         |            |            |         |         |                 |          |            |   |
| 漁業   | 和歌山市    | 34,300     | 0           | 0         | 34,300    | 0          | 0         | 37,237     | 0          | 37,237     | 0         | ▲ 2,937     | 0         | 0       | 0         | 0           | 0           | 0         | 0           | 749,556     |             |         |            |            |         |         |                 |          |            |   |
|      | 田辺市     | 13,906     | 0           | 0         | 13,906    | 0          | 0         | 28,823     | 0          | 28,823     | 0         | ▲ 14,917    | 6         | 49      | 0         | 55          | 0           | 0         | 55          | 527,920     |             |         |            |            |         |         |                 |          |            |   |
|      | 田辺市     | 0          | 0           | 0         | 0         | 0          | 0         | 28,275     | 0          | 28,275     | 0         | ▲ 28,275    | 48        | 600     | 0         | 648         | 0           | 0         | 648         | 624,875     |             |         |            |            |         |         |                 |          |            |   |
|      | 由良町     | 3,288      | 0           | 0         | 3,288     | 0          | 0         | 25,866     | 0          | 25,866     | 0         | ▲ 22,578    | 0         | 0       | 0         | 0           | 0           | 0         | 0           | 364,994     |             |         |            |            |         |         |                 |          |            |   |
|      | 由良町     | 29,882     | 0           | 0         | 29,882    | 0          | 0         | 58,565     | 0          | 58,565     | 0         | ▲ 15,895    | 15,895    | 15,916  | 899       | 0           | 878         | 0         | 0           | 1,705,627   |             |         |            |            |         |         |                 |          |            |   |
|      | 公称計     | 81,376     | 0           | 0         | 81,376    | 0          | 0         | 178,766    | 0          | 178,766    | 0         | ▲ 97,390    | 15,949    | 15,916  | 0         | 1,581       | 0           | 0         | 1,581       | 3,972,972   |             |         |            |            |         |         |                 |          |            |   |
|      | 林業      | 田辺市        | 128         | 0         | 0         | 128        | 0         | 0          | 2,661      | 0          | 2,661     | 0           | ▲ 2,533   | 30      | 528       | 0           | 558         | 0         | 0           | 558         | 42,400      |         |            |            |         |         |                 |          |            |   |
|      |         | 白高川町       | 1,271       | 0         | 0         | 1,271      | 0         | 0          | 1,821      | 0          | 1,821     | 0           | ▲ 550     | 0       | 2,156     | 0           | 2,156       | 0         | 0           | 2,156       | 32,643      |         |            |            |         |         |                 |          |            |   |
|      |         | 公称計        | 1,399       | 0         | 0         | 1,399      | 0         | 0          | 4,482      | 0          | 4,482     | 0           | ▲ 3,083   | 30      | 2,684     | 0           | 2,714       | 0         | 0           | 2,714       | 75,044      |         |            |            |         |         |                 |          |            |   |
|      |         | 簡排         | 田辺市         | 508       | 0         | 0          | 508       | 0          | 0          | 508        | 0         | 508         | 0         | 0       | 0         | 0           | 0           | 0         | 0           | 0           | 0           | 5,093   |            |            |         |         |                 |          |            |   |
|      |         |            | 簡排計         | 508       | 0         | 0          | 508       | 0          | 0          | 508        | 0         | 508         | 0         | 0       | 0         | 0           | 0           | 0         | 0           | 0           | 0           | 5,093   |            |            |         |         |                 |          |            |   |
|      |         |            | 田辺市         | 2,839     | 0         | 0          | 2,839     | 0          | 0          | 9,062      | 0         | 9,062       | 0         | ▲ 6,223 | 0         | 0           | 0           | 0         | 0           | 0           | 0           | 116,358 |            |            |         |         |                 |          |            |   |
|      |         |            | 簡排計         | 2,839     | 0         | 0          | 2,839     | 0          | 0          | 9,062      | 0         | 9,062       | 0         | ▲ 6,223 | 0         | 0           | 0           | 0         | 0           | 0           | 0           | 116,358 |            |            |         |         |                 |          |            |   |
|      |         |            | 田辺市         | 0         | 0         | 0          | 0         | 0          | 0          | 769        | 0         | 769         | 0         | ▲ 769   | ▲ 95      | 542         | 0           | 487       | 0           | 0           | 487         | 20,271  |            |            |         |         |                 |          |            |   |
| 高野町  |         |            | 0           | 0         | 0         | 0          | 0         | 0          | 1,946      | 0          | 1,946     | 0           | ▲ 1,946   | 308     | 563       | 0           | 255         | 0         | 0           | 255         | 27,081      |         |            |            |         |         |                 |          |            |   |
| 有田川町 |         |            | 0           | 0         | 0         | 0          | 0         | 0          | 3,510      | 0          | 3,510     | 0           | ▲ 3,510   | 0       | 0         | 0           | 0           | 0         | 0           | 0           | 31,012      |         |            |            |         |         |                 |          |            |   |
| 白高町  |         |            | 0           | 0         | 0         | 0          | 0         | 0          | 8,297      | 0          | 8,297     | 0           | ▲ 8,297   | 0       | 0         | 0           | 0           | 0         | 0           | 0           | 191,108     |         |            |            |         |         |                 |          |            |   |
| 公称計  |         |            | 0           | 0         | 0         | 0          | 0         | 0          | 14,522     | 0          | 14,522    |             |           |         |           |             |             |           |             |             |             |         |            |            |         |         |                 |          |            |   |

第6-2表 平成28年度 下水道事業の決算状況③ (単位: 千円)

| 事業区分  | 団体名       | 12. 繰入金    |           |           |         |         |         |         |         |         |           | 13. 維持管理費 |           |           |           |           |           |           |           |           |           | 14. 資本費   |           |           |           |           |           |           |           |           |           |   |
|-------|-----------|------------|-----------|-----------|---------|---------|---------|---------|---------|---------|-----------|-----------|-----------|-----------|-----------|-----------|-----------|-----------|-----------|-----------|-----------|-----------|-----------|-----------|-----------|-----------|-----------|-----------|-----------|-----------|-----------|---|
|       |           | うち 繰入金     |           | うち 繰入金    |         | うち 繰入金  |         | うち 繰入金  |         | うち 繰入金  |           | うち 繰入金    |           | うち 繰入金    |           | うち 繰入金    |           | うち 繰入金    |           | うち 繰入金    |           | うち 繰入金    |           | うち 繰入金    |           | うち 繰入金    |           | うち 繰入金    |           |           |           |   |
|       |           | うち         | 繰入金       | うち        | 繰入金     | うち      | 繰入金     | うち      | 繰入金     | うち      | 繰入金       | うち        | 繰入金       | うち        | 繰入金       | うち        | 繰入金       | うち        | 繰入金       | うち        | 繰入金       | うち        | 繰入金       | うち        | 繰入金       | うち        | 繰入金       | うち        | 繰入金       |           |           |   |
| 公共    | 和歌山市      | 9,670,439  | 6,512,436 | 3,156,063 | 223,738 | 64,316  | 116,643 | 667,419 | 101,264 | 516,156 | 1,641,226 | 886,826   | 333,039   | 494,327   | 87,341    | 418,009   | 110,181   | 1,860,899 | 433,566   | 726,139   | 4,732,412 | 1,807,411 | 1,773,200 | 1,773,200 | 1,773,200 | 1,773,200 | 1,773,200 | 1,773,200 | 1,773,200 | 1,773,200 |           |   |
|       | 和歌山県      | 940,000    | 639,304   | 100,686   | 70,509  | 69,991  | 358     | 0       | 0       | 0       | 0         | 0         | 0         | 418,009   | 418,009   | 0         | 215,281   | 30,668    | 12,116    | 734,222   | 1,807,411 | 46,144    | 46,144    | 46,144    | 46,144    | 46,144    | 46,144    | 46,144    | 46,144    |           |           |   |
|       | 紀の川市      | 654,904    | 597,624   | 91,280    | 1,901   | 1,901   | 0       | 0       | 0       | 0       | 0         | 0         | 0         | 152,323   | 147,971   | 0         | 160,274   | 1,168     | 0         | 381,365   | 1,807,411 | 0         | 0         | 0         | 0         | 0         | 0         | 0         | 0         | 0         |           |   |
|       | 岩出町       | 579,965    | 488,923   | 91,042    | 4,013   | 4,013   | 0       | 0       | 0       | 0       | 0         | 0         | 0         | 207,936   | 207,936   | 0         | 61,519    | 0         | 0         | 4,504     | 183,404   | 1,807,411 | 1,600     | 16,104    | 16,104    | 16,104    | 16,104    | 16,104    | 16,104    | 16,104    |           |   |
|       | かつらぎ町     | 252,213    | 252,213   | 0         | 8,756   | 8,756   | 0       | 0       | 3,886   | 3,886   | 0         | 0         | 0         | 28,942    | 28,942    | 0         | 14,607    | 0         | 0         | 0         | 37,556    | 1,807,411 | 4,352     | 9,654     | 9,654     | 9,654     | 9,654     | 9,654     | 9,654     | 9,654     |           |   |
|       | 九度山町      | 79,479     | 68,906    | 10,573    | 15,618  | 15,618  | 0       | 0       | 11,542  | 10,897  | 38,276    | 37,260    | 0         | 0         | 37,260    | 37,260    | 0         | 102,899   | 1,516     | 0         | 287,427   | 1,807,411 | 0         | 0         | 0         | 0         | 0         | 0         | 0         | 0         |           |   |
|       | 高野山町      | 420,914    | 391,246   | 29,668    | 4,504   | 4,504   | 0       | 0       | 11,675  | 11,675  | 44,084    | 44,084    | 0         | 0         | 44,084    | 44,084    | 0         | 23,840    | 0         | 0         | 49,688    | 1,807,411 | 7,393     | 0         | 0         | 0         | 0         | 0         | 0         | 0         |           |   |
|       | 有美川町      | 78,197     | 55,433    | 22,764    | 10,110  | 10,110  | 0       | 0       | 4,420   | 4,420   | 26,381    | 26,381    | 0         | 0         | 26,381    | 26,381    | 0         | 9,867     | 0         | 0         | 83,433    | 1,807,411 | 0         | 0         | 0         | 0         | 0         | 0         | 0         | 0         | 0         |   |
|       | 由良町       | 128,015    | 128,015   | 0         | 9,733   | 9,733   | 0       | 0       | 0       | 0       | 36,536    | 36,536    | 0         | 0         | 36,536    | 36,536    | 0         | 44,182    | 0         | 0         | 83,433    | 1,807,411 | 0         | 0         | 0         | 0         | 0         | 0         | 0         | 0         | 0         |   |
|       | みなま町      | 259,000    | 161,956   | 97,044    | 9,733   | 9,733   | 0       | 0       | 1,470   | 1,470   | 110,060   | 110,060   | 0         | 0         | 110,060   | 110,060   | 0         | 53,965    | 0         | 0         | 240,974   | 1,807,411 | 3,100     | 3,100     | 3,100     | 3,100     | 3,100     | 3,100     | 3,100     | 3,100     | 3,100     |   |
|       | 白浜町       | 386,725    | 294,939   | 91,786    | 628     | 628     | 0       | 0       | 5,269   | 5,269   | 22,806    | 22,806    | 0         | 0         | 22,806    | 22,806    | 0         | 33,659    | 6,358     | 0         | 86,828    | 1,807,411 | 12,237    | 12,237    | 12,237    | 12,237    | 12,237    | 12,237    | 12,237    | 12,237    | 12,237    |   |
|       | 上菅田町      | 120,414    | 56,110    | 64,308    | 0       | 0       | 0       | 0       | 1,470   | 1,470   | 22,806    | 22,806    | 0         | 0         | 22,806    | 22,806    | 0         | 11,991    | 0         | 0         | 16,097    | 1,807,411 | 4,417     | 4,417     | 4,417     | 4,417     | 4,417     | 4,417     | 4,417     | 4,417     | 4,417     |   |
|       | 本郷町       | 22,493     | 7,013     | 15,480    | 0       | 0       | 0       | 0       | 705,681 | 38,883  | 1,250,314 | 333,039   | 1,620,565 | 1,207,422 | 110,181   | 2,791,853 | 501,885   | 745,988   | 7,403,950 | 1,271,018 | 1,848,202 | 1,848,202 | 1,848,202 | 1,848,202 | 1,848,202 | 1,848,202 | 1,848,202 | 1,848,202 | 1,848,202 | 1,848,202 | 1,848,202 |   |
|       | 本郷町       | 13,631,145 | 9,845,418 | 3,785,727 | 351,148 | 191,170 | 119,201 | 705,681 | 1,493   | 1,493   | 105,694   | 105,694   | 333,039   | 1,620,565 | 1,207,422 | 110,181   | 2,791,853 | 501,885   | 745,988   | 7,403,950 | 1,271,018 | 1,848,202 | 1,848,202 | 1,848,202 | 1,848,202 | 1,848,202 | 1,848,202 | 1,848,202 | 1,848,202 | 1,848,202 | 1,848,202 |   |
|       | 特種        | 御坊市        | 97,484    | 72,428    | 25,061  | 0       | 0       | 0       | 4,248   | 4,248   | 0         | 0         | 0         | 0         | 30,980    | 30,980    | 0         | 12,034    | 0         | 0         | 42,955    | 1,848,202 | 0         | 0         | 0         | 0         | 0         | 0         | 0         | 0         | 0         |   |
| 田辺市   |           | 35,600     | 18,031    | 17,569    | 5,569   | 5,569   | 0       | 0       | 0       | 0       | 22,697    | 22,697    | 0         | 0         | 22,697    | 22,697    | 0         | 4,056     | 0         | 0         | 13,918    | 1,848,202 | 0         | 0         | 0         | 0         | 0         | 0         | 0         | 0         | 0         |   |
| 紀高野町  |           | 10,700     | 9,511     | 1,189     | 0       | 0       | 0       | 0       | 0       | 0       | 2,260     | 2,260     | 0         | 0         | 2,260     | 2,260     | 0         | 2,068     | 0         | 0         | 7,444     | 1,848,202 | 0         | 0         | 0         | 0         | 0         | 0         | 0         | 0         | 0         |   |
| 広良町   |           | 46,902     | 34,414    | 12,488    | 5,372   | 5,372   | 0       | 0       | 17,279  | 17,279  | 12,774    | 12,774    | 0         | 0         | 12,774    | 12,774    | 0         | 1,568     | 413       | 0         | 5,633     | 1,848,202 | 1,482     | 1,482     | 1,482     | 1,482     | 1,482     | 1,482     | 1,482     | 1,482     | 1,482     |   |
| 那智長門町 |           | 36,814     | 19,438    | 17,376    | 0       | 0       | 0       | 0       | 0       | 0       | 13,873    | 13,873    | 0         | 0         | 13,873    | 13,873    | 0         | 7,941     | 0         | 0         | 26,473    | 1,848,202 | 0         | 0         | 0         | 0         | 0         | 0         | 0         | 0         | 0         |   |
| 串本町   |           | 14,415     | 7,950     | 6,465     | 0       | 0       | 0       | 0       | 948     | 948     | 4,684     | 4,684     | 0         | 0         | 4,684     | 4,684     | 0         | 3,741     | 0         | 0         | 15,252    | 1,848,202 | 0         | 0         | 0         | 0         | 0         | 0         | 0         | 0         | 0         |   |
| 和歌山県  |           | 259,071    | 167,073   | 91,998    | 10,941  | 10,941  | 0       | 0       | 1,493   | 1,493   | 105,694   | 105,694   | 333,039   | 1,620,565 | 1,207,422 | 110,181   | 2,791,853 | 501,885   | 745,988   | 7,403,950 | 1,271,018 | 1,848,202 | 1,848,202 | 1,848,202 | 1,848,202 | 1,848,202 | 1,848,202 | 1,848,202 | 1,848,202 | 1,848,202 | 1,848,202 |   |
| 和歌山県  |           | 97,484     | 72,428    | 25,061    | 0       | 0       | 0       | 4,248   | 4,248   | 0       | 0         | 0         | 0         | 30,980    | 30,980    | 0         | 12,034    | 0         | 0         | 42,955    | 1,848,202 | 0         | 0         | 0         | 0         | 0         | 0         | 0         | 0         | 0         | 0         |   |
| 橋本町   |           | 83,000     | 57,159    | 25,841    | 54,906  | 54,906  | 0       | 0       | 8,814   | 8,814   | 33,192    | 33,192    | 0         | 0         | 33,192    | 33,192    | 0         | 11,421    | 0         | 0         | 46,467    | 1,848,202 | 729       | 729       | 729       | 729       | 729       | 729       | 729       | 729       | 729       |   |
| 御坊市   |           | 120,587    | 97,523    | 23,064    | 6,607   | 6,607   | 0       | 0       | 6,867   | 6,867   | 10,170    | 10,170    | 0         | 0         | 10,170    | 10,170    | 0         | 49,132    | 0         | 0         | 176,352   | 1,848,202 | 355       | 355       | 355       | 355       | 355       | 355       | 355       | 355       | 355       |   |
| 田辺市   |           | 266,074    | 225,129   | 40,945    | 6,607   | 6,607   | 0       | 0       | 2,057   | 2,057   | 10,120    | 10,120    | 0         | 0         | 10,120    | 10,120    | 0         | 9,706     | 0         | 0         | 21,870    | 1,848,202 | 0         | 0         | 0         | 0         | 0         | 0         | 0         | 0         | 0         | 0 |
| 紀の川市  |           | 31,650     | 29,006    | 2,644     | 0       | 0       | 0       | 0       | 948     | 948     | 4,684     | 4,684     | 0         | 0         | 4,684     | 4,684     | 0         | 3,741     | 0         | 0         | 15,252    | 1,848,202 | 0         | 0         | 0         | 0         | 0         | 0         | 0         | 0         | 0         | 0 |
| 紀美野町  |           | 15,246     | 14,143    | 1,103     | 1,428   | 1,428   | 0       | 0       | 940     | 940     | 20,569    | 20,569    | 0         | 0         | 20,569    | 20,569    | 0         | 5,417     | 0         | 0         | 15,668    | 1,848,202 | 0         | 0         | 0         | 0         | 0         | 0         | 0         | 0         | 0         | 0 |
| 九度山町  |           | 35,467     | 21,088    | 14,382    | 0       | 0       | 0       | 0       | 0       | 0       | 4,431     | 4,431     | 0         | 0         | 4,431     | 4,431     | 0         | 8,759     | 0         | 0         | 3,454     | 1,848,202 | 0         | 0         | 0         | 0         | 0         | 0         | 0         | 0         | 0         | 0 |
| 高野山町  |           | 6,500      | 4,229     | 2,271     | 0       | 0       | 0       | 0       | 0       | 0       | 11,639    | 11,639    | 0         | 0         | 11,639    | 11,639    | 0         | 5,513     | 0         | 0         | 17,087    | 1,848,202 | 0         | 0         | 0         | 0         | 0         | 0         | 0         | 0         | 0         | 0 |
| 湯淺町   | 29,674    | 22,000     | 7,674     | 161       | 161     | 0       | 0       | 1,193   | 1,193   | 70,981  | 70,981    | 0         | 0         | 70,981    | 70,981    | 0         | 31,787    | 0         | 0         | 119,594   | 1,848,202 | 1,500     | 1,500     | 1,500     | 1,500     | 1,500     | 1,500     | 1,500     | 1,500     | 1,500     |           |   |
| 有美川町  | 230,346   | 150,301    | 80,045    | 3,400     | 3,400   | 0       | 0       | 32,620  | 32,620  | 21,978  | 21,978    | 0         | 0         | 21,978    | 21,978    | 0         | 5,144     | 631       | 0         | 22,119    | 1,848,202 | 1,500     | 1,500     | 1,500     | 1,500     | 1,500     | 1,500     | 1,500     | 1,500     | 1,500     |           |   |
| 美浜町   | 21,801    | 21,801     | 0         | 0         | 0       | 0       | 0       | 0       | 0       | 3,908   | 3,908     | 0         | 0         | 3,908     | 3,908     | 0         | 31,776    | 0         | 0         | 82,218    | 1,848,202 | 1,631     | 1,631     | 1,631     | 1,631     | 1,631     | 1,631     | 1,631     | 1,631     | 1,631     |           |   |
| 日高町   | 142,077   | 122,147    | 19,930    | 487       | 439     | 48      | 0       | 11,481  | 10,333  | 38,081  | 35,173    | 3,908     | 3,908     | 3,049     | 31,776    | 3,049     | 7,838     | 0         | 0         | 38,166    | 1,848,202 | 11,399    | 11,399    | 11,399    | 11,399    | 11,399    | 11,399    | 11,399    | 11,399    | 11,399    |           |   |
| 日高町   | 210,000   | 189,245    | 20,755    | 17,044    | 17,044  | 0       | 0       | 12,996  | 12,996  | 41,836  | 41,836    | 0         | 0         | 41,836    | 41,836    | 0         | 43,310    | 0         | 0         | 145,935   | 1,848,202 | 0         | 0         | 0         | 0         | 0         | 0         | 0         | 0         | 0         | 0         |   |
| 白浜町   | 197,179   | 159,652    | 27,527    | 0         | 0       | 0       | 0       | 2,899   | 2,899   | 3,358   | 3,358     | 0         | 0         | 3,358     | 3,358     | 0         | 24,571    | 0         | 0         | 93,076    | 1,848,202 | 0         | 0         | 0         | 0         | 0         | 0         | 0         | 0         | 0         |           |   |
| 白浜町   | 5,903     | 4,845      | 1,058     | 14,008    | 14,008  | 0       | 0       | 2,899   | 2,899   | 48,486  | 48,486    | 0         | 0         | 48,486    | 48,486    | 0         | 35,500    | 0         | 0         | 93,076    | 1,848,202 | 0         | 0         | 0         | 0         | 0         | 0         | 0         | 0         | 0         | 0         |   |
| 上菅田町  | 131,746   | 64,475     | 67,271    | 14,008    | 14,008  | 0       | 0       | 2,899   | 2,899   | 48,486  | 48,486    | 0         | 0         | 48,486    | 48,486    | 0         | 35,500    | 0         | 0         | 93,076    | 1,848,202 | 0         | 0         | 0         | 0         | 0         | 0         | 0         | 0         | 0         | 0         |   |
| 和歌山県  | 1,656,508 | 1,284,433  | 372,075   | 98,041    |         |         |         |         |         |         |           |           |           |           |           |           |           |           |           |           |           |           |           |           |           |           |           |           |           |           |           |   |

第7-1表 平成29年度 港湾整備事業の概要

| 団体名 | 1.事業開始年月日 |         | 2.港湾区分       |              | 3.寄附施設       |              | 4.旅客上屋       |              | 5.その他上屋      |               | 6.倉庫          |               |
|-----|-----------|---------|--------------|--------------|--------------|--------------|--------------|--------------|--------------|---------------|---------------|---------------|
|     | (1)事業年度   | (2)事業年度 | (1)港湾区分      | (2)寄附施設      | (1)施設種別      | (2)施設種別      | (1)旅客上屋      | (2)旅客上屋      | (1)その他上屋     | (2)その他上屋      | (1)倉庫         | (2)倉庫         |
| 海商市 | S39.10.20 | 即開業     | (1)港湾区分      | (2)寄附施設      | (1)施設種別      | (2)施設種別      | (1)旅客上屋      | (2)旅客上屋      | (1)その他上屋     | (2)その他上屋      | (1)倉庫         | (2)倉庫         |
|     |           |         | (3)年間最大使用可能額 | (4)年間最大使用可能額 | (5)年間最大使用可能額 | (6)年間最大使用可能額 | (7)年間最大使用可能額 | (8)年間最大使用可能額 | (9)年間最大使用可能額 | (10)年間最大使用可能額 | (11)年間最大使用可能額 | (12)年間最大使用可能額 |
|     |           |         | (1)寄附施設      | (2)寄附施設      | (3)寄附施設      | (4)寄附施設      | (5)寄附施設      | (6)寄附施設      | (7)寄附施設      | (8)寄附施設       | (9)寄附施設       | (10)寄附施設      |
|     |           |         | (1)寄附施設      | (2)寄附施設      | (3)寄附施設      | (4)寄附施設      | (5)寄附施設      | (6)寄附施設      | (7)寄附施設      | (8)寄附施設       | (9)寄附施設       | (10)寄附施設      |
|     |           |         | (1)寄附施設      | (2)寄附施設      | (3)寄附施設      | (4)寄附施設      | (5)寄附施設      | (6)寄附施設      | (7)寄附施設      | (8)寄附施設       | (9)寄附施設       | (10)寄附施設      |

第7-2表 平成29年度 港湾整備事業の決算状況 (単位:千円)

| 団体名 | 1.収益的取支        |          | 2.資本的取支  |          |
|-----|----------------|----------|----------|----------|
|     | (1)総取支 A (B+C) | (2)総取支 B | (1)資本的取支 | (2)資本的取支 |
| 海商市 | 14,551         | 13,245   | 14,551   | 13,245   |
|     | (1)総取支 A (B+C) | (2)総取支 B | (1)資本的取支 | (2)資本的取支 |
|     | (1)総取支 A (B+C) | (2)総取支 B | (1)資本的取支 | (2)資本的取支 |
|     | (1)総取支 A (B+C) | (2)総取支 B | (1)資本的取支 | (2)資本的取支 |
|     | (1)総取支 A (B+C) | (2)総取支 B | (1)資本的取支 | (2)資本的取支 |

※:収益的支出に充てた地方債、あるいは収益的支出に充てた他会計借入金がある場合には、それらの額を「7.形式取支」に加算している。

第8-1表 平成29年度 市場事業の概要

| 団体名    | 1.施設名称        |     | 2.事業開始年月日  |         | 3.施設面積(m <sup>2</sup> ) |       | 4.料金収入 |       | 5.年間取扱高及び売上高 |     | 6.取扱高 |       | 7.売上高  |       | 8.取扱高 |        | 9.売上高  |        | 10.取扱高 |       |        |        |
|--------|---------------|-----|------------|---------|-------------------------|-------|--------|-------|--------------|-----|-------|-------|--------|-------|-------|--------|--------|--------|--------|-------|--------|--------|
|        | 名称            | 所在地 | 年月日        | 延床面積    | 敷地面積                    | 卸売場   | 加工設備   | 倉庫    | 冷凍庫          | 冷蔵庫 | 加工設備  | 倉庫    | 冷凍庫    | 冷蔵庫   | 加工設備  | 倉庫     | 冷凍庫    | 冷蔵庫    | 加工設備   | 倉庫    | 冷凍庫    | 冷蔵庫    |
| 和歌山市   | 和歌山市中央卸売市場    |     | 849. 4. 19 | 132,236 | 9,732                   | 8,625 | 1,972  | 1,520 | 3,731        | 774 | 5,448 | 3,265 | 37,656 | 1,202 | 0     | 21,902 | 44,697 | 10,450 | 12,849 | 4,735 | 14,484 | 10,756 |
| 那智勝浦町  | 勝浦地方卸売市場      |     | 828. 10. 1 | 22,593  | 6,460                   | 0     | 0      | 0     | 0            | 0   | 0     | 0     | 0      | 1,695 | 0     | 0      | 0      | 0      | 0      | 0     | 0      | 0      |
| 新宮広域組合 | 新宮広域圏公設地方卸売市場 |     | 860. 5. 1  | 16,298  | 2,016                   | 220   | 392    | 109   | 255          | 652 | 440   | 652   | 6,309  | 691   | 4,506 | 1,581  | 512    | 995    | 360    | 237   | 474    | 6,657  |
| 計      |               |     |            | 171,115 | 18,208                  | 8,845 | 1,912  | 2,081 | 3,986        | 774 | 5,888 | 3,917 | 47,327 | 3,688 | 4,506 | 29,934 | 46,278 | 10,962 | 13,844 | 5,095 | 25,270 | 17,887 |

| 団体名    | 5.年間取扱高及び売上高 |     | 6.料金 |     | 7.市場関係業者 |     | 8.取扱高 |     | 9.売上高 |     | 10.取扱高 |     | 11.売上高 |     | 12.取扱高 |     | 13.売上高 |     | 14.取扱高 |     |   |
|--------|--------------|-----|------|-----|----------|-----|-------|-----|-------|-----|--------|-----|--------|-----|--------|-----|--------|-----|--------|-----|---|
|        | 取扱高          | 売上高 | 取扱高  | 売上高 | 取扱高      | 売上高 | 取扱高   | 売上高 | 取扱高   | 売上高 | 取扱高    | 売上高 | 取扱高    | 売上高 | 取扱高    | 売上高 | 取扱高    | 売上高 | 取扱高    | 売上高 |   |
| 和歌山市   | 0            | 0   | 0    | 644 | 0        | 0   | 0     | 0   | 0     | 0   | 0      | 0   | 0      | 0   | 0      | 0   | 0      | 0   | 0      | 0   | 0 |
| 那智勝浦町  | 0            | 0   | 0    | 0   | 0        | 0   | 0     | 0   | 0     | 0   | 0      | 0   | 0      | 0   | 0      | 0   | 0      | 0   | 0      | 0   | 0 |
| 新宮広域組合 | 0            | 0   | 123  | 72  | 0        | 0   | 0     | 0   | 0     | 0   | 0      | 0   | 0      | 0   | 0      | 0   | 0      | 0   | 0      | 0   | 0 |
| 計      | 0            | 0   | 123  | 716 | 0        | 0   | 0     | 0   | 0     | 0   | 0      | 0   | 0      | 0   | 0      | 0   | 0      | 0   | 0      | 0   | 0 |

| 団体名    | 7.市場関係業者 |     | 8.職員数(人) |     | 9.指管理者 |     | 10.積立金 |     | 11.前年度からの繰越金 |     | 12.前年度からの繰越金 |     | 13.前年度からの繰越金 |     | 14.前年度からの繰越金 |     | 15.前年度からの繰越金 |     | 16.前年度からの繰越金 |     |
|--------|----------|-----|----------|-----|--------|-----|--------|-----|--------------|-----|--------------|-----|--------------|-----|--------------|-----|--------------|-----|--------------|-----|
|        | 取扱高      | 売上高 | 職員数      | 指管理 | 積立金    | 繰越金 | 繰越金    | 繰越金 | 繰越金          | 繰越金 | 繰越金          | 繰越金 | 繰越金          | 繰越金 | 繰越金          | 繰越金 | 繰越金          | 繰越金 | 繰越金          | 繰越金 |
| 和歌山市   | 26       | 35  | 40       | 53  | 16     | 0   | 0      | 0   | 0            | 0   | 0            | 0   | 0            | 0   | 0            | 0   | 0            | 0   | 0            | 0   |
| 那智勝浦町  | 0        | 0   | 0        | 53  | 0      | 0   | 0      | 0   | 0            | 0   | 0            | 0   | 0            | 0   | 0            | 0   | 0            | 0   | 0            | 0   |
| 新宮広域組合 | 1        | 0   | 77       | 73  | 2      | 0   | 0      | 0   | 0            | 0   | 0            | 0   | 0            | 0   | 0            | 0   | 0            | 0   | 0            | 0   |
| 計      | 27       | 35  | 117      | 179 | 6      | 0   | 0      | 0   | 0            | 0   | 0            | 0   | 0            | 0   | 0            | 0   | 0            | 0   | 0            | 0   |

第8-2表 平成29年度 市場事業の決算状況 (単位:千円)

| 団体名    | 1.収益的収支 |         | 2.資本的収支 |         | 3.収益的収支 |     | 4.資本的収支 |        | 5.収益的収支 |         | 6.資本的収支 |         | 7.収益的収支 |       | 8.資本的収支 |        |
|--------|---------|---------|---------|---------|---------|-----|---------|--------|---------|---------|---------|---------|---------|-------|---------|--------|
|        | 総収入     | 総費用     | 総収入     | 総費用     | 総収入     | 総費用 | 総収入     | 総費用    | 総収入     | 総費用     | 総収入     | 総費用     | 総収入     | 総費用   | 総収入     | 総費用    |
| 和歌山市   | 455,444 | 363,833 | 240,876 | 91,611  | 122,957 | 0   | 89,073  | 2,503  | 402,590 | 121,456 | 6,321   | 274,774 | 0       | 6,321 | 0       | 52,854 |
| 那智勝浦町  | 20,722  | 20,721  | 20,721  | 0       | 0       | 0   | 0       | 1      | 4,329   | 0       | 0       | 4,329   | 0       | 0     | 0       | 16,393 |
| 新宮広域組合 | 63,334  | 16,469  | 4,966   | 46,865  | 11,503  | 41  | 46,824  | 62,456 | 14,703  | 0       | 47,753  | 0       | 0       | 0     | 878     |        |
| 計      | 539,500 | 401,023 | 266,563 | 138,477 | 134,460 | 35  | 138,897 | 2,545  | 469,275 | 136,186 | 6,321   | 326,856 | 0       | 6,321 | 0       | 70,125 |

| 団体名    | 1.収益的収支 |        | 2.資本的収支 |       | 3.収益的収支 |         | 4.資本的収支 |         | 5.収益的収支 |     | 6.資本的収支 |     | 7.収益的収支 |     | 8.資本的収支 |     |
|--------|---------|--------|---------|-------|---------|---------|---------|---------|---------|-----|---------|-----|---------|-----|---------|-----|
|        | 総収入     | 総費用    | 総収入     | 総費用   | 総収入     | 総費用     | 総収入     | 総費用     | 総収入     | 総費用 | 総収入     | 総費用 | 総収入     | 総費用 | 総収入     | 総費用 |
| 和歌山市   | 27,376  | 25,477 | 0       | 0     | 105,707 | 54,753  | 50,954  | 54,753  | 0       | 0   | 0       | 0   | 0       | 0   | 0       | 0   |
| 那智勝浦町  | 0       | 0      | 0       | 0     | 1,371   | 0       | 1,371   | 0       | 0       | 0   | 0       | 0   | 0       | 0   | 0       | 0   |
| 新宮広域組合 | 0       | 0      | 6,696   | 6,696 | 58,021  | 54,753  | 58,021  | 54,753  | 0       | 0   | 0       | 0   | 0       | 0   | 0       | 0   |
| 計      | 27,376  | 25,477 | 6,696   | 6,696 | 165,099 | 110,506 | 110,346 | 110,506 | 0       | 0   | 0       | 0   | 0       | 0   | 0       | 0   |

※1:「団体名」のうち、「新宮広域組合」の正式名称は「新宮周辺広域市町村圏事務組合」。  
 ※2:収益的支出に充てた地方債、あるいは収益的支出に充てた借入金がある場合には、それらの額を「7.形式収支」に加算している。



第10-1-1表 平成29年度 観光施設事業（休養宿泊施設・法非適用）の概要

| 団体名   | 1.施設名称    | 2.事業開始年月日  | 3.建物面積<br>(㎡) | 4.総建設費<br>(千円) | 5.施設面積<br>(㎡) | 6.客室数<br>(室) | 7.トイレ様式化率<br>(%) | 8.Wi-Fi設備 | 8.年間予約状況(人)      |        | 7.宿泊定員数<br>(人) | 8.年間利用状況(人) |          | 9.休廊利用者消費額<br>(総額千円) | 10.宿泊利用者消費額<br>(総額千円) | 11.客単価(円) |       |
|-------|-----------|------------|---------------|----------------|---------------|--------------|------------------|-----------|------------------|--------|----------------|-------------|----------|----------------------|-----------------------|-----------|-------|
|       |           |            |               |                |               |              |                  |           | (1)インターネット<br>予約 | (2)その他 |                | (1)延泊者      | (2)延泊利用者 |                      |                       | (1)宿泊     | (2)休憩 |
| かつらぎ町 | 花園守口ふるさと村 | S45. 7. 20 | 761           | 50,410         | 15,400        | 14           | 51.6             | 無         | 454              | 1,539  | 36             | 1,993       | 0        | 8,692                | 2,110                 | 0         |       |
| 計     | -         | -          | 761           | 50,410         | 15,400        | 14           | 51.6             | -         | 454              | 1,539  | 36             | 1,993       | 0        | 8,692                | -                     | -         |       |

| 団体名   | 1.施設名称    | 13.職員数(人)       |                 | 14.指管理者<br>制度 |
|-------|-----------|-----------------|-----------------|---------------|
|       |           | (1)損益勘定<br>所属職員 | (2)資本勘定<br>所属職員 |               |
| かつらぎ町 | 花園守口ふるさと村 | 1               | 0               | 無             |
| 計     | -         | 1               | 0               | -             |

第10-1-2表 平成29年度 観光施設事業（その他観光施設・法非適用）の概要

| 団体名 | 1.施設名称      | 2.事業開始年月日  | 3.建物面積<br>(㎡) | 4.施設面積<br>(㎡) | 5.年間利用状況 |              |              | 6.料金(円) |    |       | 7.職員数(人) |     |      | 8.指管理者<br>制度 |                 |                 |
|-----|-------------|------------|---------------|---------------|----------|--------------|--------------|---------|----|-------|----------|-----|------|--------------|-----------------|-----------------|
|     |             |            |               |               | (1)延回数   | (2)延利用<br>戸数 | (3)延利用<br>人数 | (1)個人   |    |       | (2)団体    |     |      |              | (1)損益勘定<br>所属職員 | (2)資本勘定<br>所属職員 |
|     |             |            |               |               |          |              |              | 一般      | 学生 | 小中学生  | 一般       | 学生  | 小中学生 |              |                 |                 |
| 有田町 | かなや明恵峡温泉    | H14. 10. 1 | 1,538         | 21,741        | 0        | 0            | 104,534      | 600     | 0  | 300   | 0        | 0   | 0    | 0            | 無し              |                 |
| 太田町 | くじらの博物館     | S44. 4. 2  | 2,920         | 20,000        | 0        | 0            | 108,665      | 1,500   | 0  | 800   | 1,400    | 700 | 3    | 0            | 無し              |                 |
| 北山村 | 北山川観光筏下り    | S54. 8. 18 | 0             | 0             | 446      | 0            | 7,392        | 6,000   | 0  | 3,000 | 0        | 0   | 2    | 0            | 無し              |                 |
| 北山村 | おくとろ公園キャンプ場 | H 1. 4. 1  | 216           | 323           | 0        | 0            | 4,211        | 1,188   | 0  | 0     | 0        | 0   | 0    | 0            | 代行制             |                 |
| 北山村 | おくとろ温泉      | H 8. 8. 1  | 1,110         | 5,000         | 0        | 0            | 93,990       | 600     | 0  | 300   | 0        | 0   | 1    | 0            | 無し              |                 |
| 計   | -           | -          | 5,784         | 47,064        | 446      | 0            | 318,792      | -       | -  | -     | -        | -   | 6    | 0            | -               |                 |





第11-1表 平成29年度 宅地造成事業の概要

| 団体名  | 1. 事業開始年月日  |            |                | 2. 土地造成状況  |                |            | 3. 造成地状況   |           |            | 4. 職員数(人) |          |           |           |
|------|-------------|------------|----------------|------------|----------------|------------|------------|-----------|------------|-----------|----------|-----------|-----------|
|      | (1) 総事業費    | (2) 総面積    | (3) m当たり造成予定単価 | (4) 売却予定面積 | (5) m当たり売却予定単価 | (6) 完成分    | (7) 進年度以降分 | (1) 当年度状況 | (2) 完成地の内訳 | (1) 総数    | (2) 資本金  | (3) 職員数   |           |
|      | (千円)        | (㎡)        | (円)            | (㎡)        | (円)            | 事業費(千円)    | うち進年度完成分   | ア 事業費     | イ 面積       | ア 事業費     | イ 面積     | ア 事業費     | イ 面積      |
| 和歌山市 | S50. 4. 1   | 30,365,785 | 651,284        | 302,851    | 100,266        | 30,365,785 | 651,284    | ア 3,666   | イ 7,337    | ア 98,227  | イ 27,240 | ア 346,433 | イ 102,261 |
| 田辺市  | H 2. 12. 20 | 257,567    | 21,090         | 12,213     | 28,309         | 201,756    | 13,753     | ア 593     | イ 7,024    | ア 4,165   | イ 7,024  | ア 4,868   | イ 2,612   |
| 上富田町 | S40. 2. 1   | 7,345,130  | 499,426        | 466,989    | 54,000         | 7,345,130  | 499,426    | ア 9,922   | イ 18,538   | ア 238,729 | イ 24,061 | ア 2,427   | イ 199,511 |
| 計    | 37,968,482  | 1,171,800  | 813,283        | 813,283    | 37,912,671     | 1,164,463  | 1,164,463  | 14,121    | 7,337      | 341,121   | 304,384  | 355,728   | 304,384   |

第11-2表 平成29年度 宅地造成事業の決算状況 (単位: 千円)

| 団体名  | 1. 収益的収支        |         |         |                 |         |         |          |           |         |          | 2. 資本的収支  |         |              |           |           |           |
|------|-----------------|---------|---------|-----------------|---------|---------|----------|-----------|---------|----------|-----------|---------|--------------|-----------|-----------|-----------|
|      | (1) 総収益 A (B+C) |         |         | (2) 総費用 D (E+F) |         |         | (3) 収支差引 |           |         |          | (1) 資本的収入 |         | (2) 資本的収入 H  |           |           |           |
| 団体名  | ア 営業収益 B        |         |         | イ 営業外収益 C       |         |         | ア 営業費用 E |           |         |          | イ 営業外費用 F |         | G (A-D)      |           | H         |           |
|      | (1) 精査収入        | (2) 雑収入 | (3) その他 | (1) 委託工事収益      | (2) その他 | (3) 雑収入 | (1) 職員給与 | (2) 委託工事費 | (3) その他 | (1) 支払利息 | (2) その他   | (3) 雑収入 | (1) うち地方債借入金 | (2) うち借入金 | (1) うち    | (2) うち    |
| 和歌山市 | 1,398,582       | 98,227  | 98,227  | 98,227          | 98,227  | 98,227  | 29,991   | 29,991    | 64,958  | 64,958   | 64,958    | 64,303  | 655          | 1,303,633 | 4,118     | 233,082   |
| 田辺市  | 4,165           | 4,165   | 4,165   | 4,165           | 4,165   | 4,165   | 47       | 47        | 4,555   | 4,555    | 4,555     | 4,555   | 4,555        | 4,118     | 4,118     | 4,118     |
| 上富田町 | 252,321         | 238,729 | 238,729 | 238,729         | 238,729 | 238,729 | 19,239   | 19,239    | 14,684  | 14,684   | 14,684    | 14,684  | 14,684       | 233,082   | 233,082   | 233,082   |
| 計    | 1,655,068       | 341,121 | 341,121 | 341,121         | 341,121 | 341,121 | 49,277   | 49,277    | 84,206  | 84,206   | 84,206    | 84,206  | 84,206       | 1,540,833 | 1,540,833 | 1,540,833 |

| 団体名  | 1. 資本的収支    |            |           |             |            |           |          |           |         |          | 2. 資本的収入  |         |              |           |           |           |
|------|-------------|------------|-----------|-------------|------------|-----------|----------|-----------|---------|----------|-----------|---------|--------------|-----------|-----------|-----------|
|      | (1) 資本的収入 H |            |           | (2) 資本的支出 I |            |           | (3) 収支差引 |           |         |          | (1) 資本的収入 |         | (2) 資本的収入 H  |           |           |           |
| 団体名  | ア 他会計補助金等   |            |           | イ 他会計補助金    |            |           | ア 営業費用 E |           |         |          | イ 営業外費用 F |         | G (A-D)      |           | H         |           |
|      | (1) 他会計補助金  | (2) 地方債借入金 | (3) その他   | (1) 償還金     | (2) 地方債借入金 | (3) その他   | (1) 職員給与 | (2) 委託工事費 | (3) その他 | (1) 支払利息 | (2) その他   | (3) 雑収入 | (1) うち地方債借入金 | (2) うち借入金 | (1) うち    | (2) うち    |
| 和歌山市 | 1,075,760   | 1,075,760  | 1,075,760 | 1,075,760   | 1,075,760  | 1,075,760 | 29,991   | 29,991    | 64,958  | 64,958   | 64,958    | 64,303  | 655          | 1,303,633 | 4,118     | 233,082   |
| 田辺市  | 4,118       | 4,118      | 4,118     | 4,118       | 4,118      | 4,118     | 47       | 47        | 4,555   | 4,555    | 4,555     | 4,555   | 4,555        | 4,118     | 4,118     | 4,118     |
| 上富田町 | 86,981      | 86,981     | 86,981    | 86,981      | 86,981     | 86,981    | 19,239   | 19,239    | 14,684  | 14,684   | 14,684    | 14,684  | 14,684       | 233,082   | 233,082   | 233,082   |
| 計    | 1,166,859   | 1,166,859  | 1,166,859 | 1,166,859   | 1,166,859  | 1,166,859 | 49,277   | 49,277    | 84,206  | 84,206   | 84,206    | 84,206  | 84,206       | 1,540,833 | 1,540,833 | 1,540,833 |

※: 収益的支出に充てた地方債、あるいは収益的支出に充てた他会計借入金がある場合には、それらの額を「7. 形式収支」に加算している。

第12-1表 平成29年度 駐車場整備事業の概要

| 団体名  | 1.施設名称         |       | 2.供用開始年月日 |       | 3.施設形式                      |            | 4.平均駐車時間(分)  |               | 5.料金(円)      |              | 6.一日平均駐車台数(実績) |              | 7.職員数(人) |          | 8.指定管理者制度 |          |
|------|----------------|-------|-----------|-------|-----------------------------|------------|--------------|---------------|--------------|--------------|----------------|--------------|----------|----------|-----------|----------|
|      | (1)構造形式        | (2)階層 | (1)地上     | (2)地下 | (1)駐車場使用面積(m <sup>2</sup> ) | (2)取寄台数(台) | (1)1台当たり平均料金 | (2)1時間当たり平均料金 | (3)1台当たり平均料金 | (4)現在までの平均料金 | (1)1台当たり平均料金   | (2)1台当たり平均料金 | (1)専任職員  | (2)非常勤職員 | (1)専任職員   | (2)非常勤職員 |
| 和歌山市 | 京橋駐車場          | 広場式   |           |       | 885                         | 36         | 144          | 200           | 471          | H20. 1. 1    | 71             |              |          |          |           | 代行制      |
| 和歌山市 | 本町地下駐車場        | 地下式   | 1         |       | 5,566                       | 188        |              | 200           |              | H19. 4. 1    |                |              |          |          |           | 無し       |
| 和歌山市 | 中央駐車場          | 立体式   | 7         |       | 11,748                      | 577        | 72           | 160           | 210          | H 9. 4. 1    | 665            |              |          |          |           | 代行制      |
| 和歌山市 | 城北公園地下駐車場      | 地下式   | 1         |       | 7,406                       | 196        | 126          | 200           | 419          | H22. 4. 1    | 47             |              |          |          |           | 代行制      |
| 和歌山市 | けやき大通り地下駐車場    | 地下式   | 2         |       | 12,298                      | 352        | 108          | 300           | 397          | H17. 4. 1    | 429            |              |          |          |           | 代行制      |
| 和歌山市 | 大新地下駐車場        | 地下式   | 1         |       | 5,602                       | 166        |              | 100           |              | H15.11. 1    |                |              |          |          |           | 無し       |
| 橋本市  | 橋本駅前駐車場        | 広場式   |           |       | 267                         | 11         | 60           | 400           | 400          | H16. 4. 1    | 12             |              |          |          |           | 無し       |
| 田辺市  | 紀伊田辺駅前駐車場      | 広場式   |           |       | 342                         | 9          | 88           | 200           | 131          | H26. 4. 1    | 46             |              |          |          |           | 無し       |
| 田辺市  | 紀伊田辺駅前第二駐車場    | 立体式   | 2         |       | 3,464                       | 102        | 124          | 200           | 151          | H26. 4. 1    | 290            |              |          |          |           | 無し       |
| 田辺市  | 鹿ヶ浜海岸駐車場       | 広場式   |           |       | 10,706                      | 414        | 92           | 500           | 34           | H15. 4. 1    | 699            |              |          |          |           | 無し       |
| 新宮市  | 新宮駅東側駐車場(はまゆう) | 広場式   |           |       | 2,612                       | 76         | 276          | 100           | 550          | H 8. 4. 1    | 51             |              |          |          |           | 無し       |
| 湯淺町  | 湯淺町駅前駐車場       | 広場式   |           |       | 2,014                       | 89         | 396          | 100           | 243          | H20. 7. 1    | 73             |              |          |          |           | 無し       |
| 計    |                |       |           |       | 62,710                      | 2,216      |              |               |              |              | 2,383          |              |          |          |           |          |

第12-2表 平成29年度 駐車場整備事業の決算状況 (単位:千円)

| 団体名  | 1.収益的収支 |         |       |       |       |         |         |        |         |         | 2.資本的収支 |        |       |       |         |         |         |       |       |   |
|------|---------|---------|-------|-------|-------|---------|---------|--------|---------|---------|---------|--------|-------|-------|---------|---------|---------|-------|-------|---|
|      | A (B+C) |         |       |       |       | D (E+F) |         |        |         |         | G (A-D) |        |       |       |         | H       |         |       |       |   |
|      | イ.営業収益  |         | B     |       |       | C       |         | イ.営業費用 |         | E       |         |        | F     |       | イ.営業外収益 |         | B       |       |       | C |
| 和歌山市 | 280,986 | 277,940 | 3,046 | 2,296 | 750   | 151,443 | 109,757 | 41,686 | 109,757 | 109,757 | 811     | 23,064 | 2,484 | 495   | 1,160   | 40,526  | 129,543 | 3,684 | 2,200 |   |
| 橋本市  | 2,518   | 2,518   |       |       |       | 811     | 811     |        | 811     | 811     |         |        |       |       |         |         | 1,707   |       |       |   |
| 田辺市  | 50,311  | 49,983  | 328   |       |       | 25,548  | 23,064  | 2,484  | 23,064  | 23,064  |         |        |       | 495   | 1,989   |         | 24,763  |       |       |   |
| 新宮市  | 8,723   | 8,723   |       |       |       | 2,781   | 2,781   |        | 2,781   | 2,781   |         |        |       |       |         |         | 5,942   |       |       |   |
| 湯淺町  | 6,513   | 6,482   | 31    |       |       | 2,489   | 2,489   |        | 2,489   | 2,489   |         |        |       |       |         |         | 4,014   |       |       |   |
| 計    | 349,051 | 345,646 | 3,374 | 2,296 | 1,078 | 183,082 | 138,912 | 44,170 | 138,912 | 138,912 | 1,655   | 44,170 | 1,655 | 1,655 | 42,515  | 165,969 | 3,684   | 2,200 |       |   |

| 団体名  | 2.資本的収支 |       |        |       |        |       |        |       |        |         |       |       |       |       |           |       |       |       |       |  |
|------|---------|-------|--------|-------|--------|-------|--------|-------|--------|---------|-------|-------|-------|-------|-----------|-------|-------|-------|-------|--|
|      | H       |       |        |       |        | I     |        |       |        |         |       |       |       |       |           |       |       |       |       |  |
| 和歌山市 | 1,484   | 1,484 | 36,019 | 7,152 | 22,794 | 6,073 | 22,794 | 7,152 | 32,335 | 133,634 | 3,002 | 2,030 | 2,030 | 3,002 | 2,350,816 | 1,332 | 2,296 | 2,296 | 2,296 |  |
| 橋本市  |         |       |        |       |        |       |        |       |        |         |       |       |       |       |           |       |       |       |       |  |
| 田辺市  |         |       |        |       |        |       |        |       |        |         |       |       |       |       |           |       |       |       |       |  |
| 新宮市  |         |       |        |       |        |       |        |       |        |         |       |       |       |       |           |       |       |       |       |  |
| 湯淺町  |         |       |        |       |        |       |        |       |        |         |       |       |       |       |           |       |       |       |       |  |
| 計    | 1,484   | 1,484 | 36,019 | 7,152 | 22,794 | 6,073 | 22,794 | 7,152 | 32,335 | 133,634 | 3,002 | 2,030 | 2,030 | 3,002 | 2,350,816 | 1,332 | 2,296 | 2,296 | 2,296 |  |

第13-1表 平成29年度 介護サービス事業の概要①

| 団体名<br>※1 | 1.施設種別       | 2.施設名称<br>※2        | 3.事業開始<br>年月日 | 4.指定管理<br>者制度 | 5.施設   |          | 6.業務           |                 |                            |                            |                            |                            |
|-----------|--------------|---------------------|---------------|---------------|--------|----------|----------------|-----------------|----------------------------|----------------------------|----------------------------|----------------------------|
|           |              |                     |               |               | (1)施設数 | (2)定員(人) | (3)延床面積<br>(㎡) | (4)居室床面積<br>(㎡) | (1)施設サービス<br>サービス日数<br>(日) | (2)施設サービス<br>サービス日数<br>(日) | (3)施設サービス<br>サービス日数<br>(日) | (4)施設サービス<br>サービス日数<br>(日) |
| 橋本市       | 指定訪問看護ステーション | 橋本市訪問看護ステーション       | H 6. 7. 1     | 無し            | 1      | 59       | 566            | 365             | 18,729                     | 20,075                     |                            |                            |
| 有田川町      | 指定介護老人福祉施設   | 特別養護老人ホームしみず園       | H13. 5. 1     | 利用料金制         | 1      | 2,388    | 566            | 365             | 18,729                     | 20,075                     |                            |                            |
| 那智勝浦町     | 老人短期入所施設     | 特別養護老人ホームしみず園       | H13. 5. 1     | 利用料金制         | 1      | 315      | 250            | 250             |                            |                            |                            |                            |
| 串本町       | 老人デイサービスセンター | 那智勝浦町デイサービスセンターゆうゆう | H14. 3. 29    | 利用料金制         | 1      | 827      | 746            | 35              |                            |                            |                            |                            |
| 海草老人組合    | 指定介護老人福祉施設   | 介護老人福祉施設やすらぎ園       | H15. 10. 1    | 無し            | 1      | 706      | 1,582          | 40              |                            |                            |                            |                            |
| 海草老人組合    | 老人短期入所施設     | 介護老人福祉施設やすらぎ園       | H12. 4. 1     | 無し            | 1      | 6,072    | 381            | 20              |                            |                            |                            |                            |
| 伊都老人組合    | 指定介護老人福祉施設   | 特別養護老人ホーム国崎寮        | H16. 2. 25    | 無し            | 1      | 1,518    | 568            | 80              |                            |                            |                            |                            |
| 伊都老人組合    | 老人短期入所施設     | 特別養護老人ホーム国崎寮        | H12. 4. 1     | 無し            | 1      | 2,225    | 568            | 80              |                            |                            |                            |                            |
| 有田広域組合    | 指定介護老人福祉施設   | 特別養護老人ホーム湘光園        | H12. 4. 1     | 無し            | 1      | 2,225    | 568            | 86              |                            |                            |                            |                            |
| 有田広域組合    | 老人短期入所施設     | 特別養護老人ホーム湘光園        | H12. 4. 1     | 無し            | 1      | 2,978    | 709            | 4               |                            |                            |                            |                            |
| 日高老人組合    | 指定介護老人福祉施設   | 特別養護老人ホームときわ寮 ほか    | H12. 4. 1     | 無し            | 3      | 2,000    | 1,897          | 200             |                            |                            |                            |                            |
| 日高老人組合    | 老人短期入所施設     | 特別養護老人ホームときわ寮 ほか    | H12. 4. 1     | 無し            | 3      | 7,074    | 606            | 42              |                            |                            |                            |                            |
| 紀南老人組合    | 指定介護老人福祉施設   | 特別養護老人ホームときわ寮 ほか    | H12. 4. 1     | 無し            | 3      | 1,200    | 571            | 50              |                            |                            |                            |                            |
| 紀南老人組合    | 老人短期入所施設     | 特別養護老人ホームときわ寮 ほか    | H12. 4. 1     | 無し            | 3      | 2,775    | 213            | 95              |                            |                            |                            |                            |
| 東牟婁老人組合   | 指定介護老人福祉施設   | 特別養護老人ホーム西々千園       | H12. 4. 1     | 無し            | 1      | 1,110    | 11             | 20              |                            |                            |                            |                            |
| 東牟婁老人組合   | 老人短期入所施設     | 特別養護老人ホーム西々千園       | H12. 4. 1     | 無し            | 1      | 3,950    | 11             | 100             |                            |                            |                            |                            |
| 東牟婁老人組合   | 老人短期入所施設     | 特別養護老人ホーム南紀園        | H12. 4. 1     | 無し            | 1      | 405      | 11             | 10              |                            |                            |                            |                            |
| 計         |              |                     |               |               | 24     | 40,505   | 8,701          | 111             | 221,780                    | 237,615                    |                            |                            |

| 団体名<br>※1 | 6.業務 | (2)居室サービス                           |                                     | (3)居宅介護                  |                          | (4)その他                   |                          | (5)うち医療分(年延外来患者数)(人)   |                        |
|-----------|------|-------------------------------------|-------------------------------------|--------------------------|--------------------------|--------------------------|--------------------------|------------------------|------------------------|
|           |      | ウ訪問看護<br>(7)居室サービス<br>サービス日数<br>(日) | エ訪問看護<br>(7)居室サービス<br>サービス日数<br>(日) | ア介護サービス<br>サービス日数<br>(日) | イ介護サービス<br>サービス日数<br>(日) | ア介護サービス<br>サービス日数<br>(日) | イ介護サービス<br>サービス日数<br>(日) | ア訪問看護<br>サービス日数<br>(日) | イ訪問看護<br>サービス日数<br>(日) |
| 橋本市       |      | 679                                 | 247                                 |                          |                          |                          |                          |                        |                        |
| 有田川町      |      |                                     |                                     |                          |                          |                          |                          |                        |                        |
| 那智勝浦町     |      |                                     |                                     |                          |                          |                          |                          |                        |                        |
| 串本町       |      |                                     |                                     |                          |                          |                          |                          |                        |                        |
| 海草老人組合    |      |                                     |                                     |                          |                          |                          |                          |                        |                        |
| 海草老人組合    |      |                                     |                                     |                          |                          |                          |                          |                        |                        |
| 伊都老人組合    |      |                                     |                                     |                          |                          |                          |                          |                        |                        |
| 有田広域組合    |      |                                     |                                     |                          |                          |                          |                          |                        |                        |
| 有田広域組合    |      |                                     |                                     |                          |                          |                          |                          |                        |                        |
| 日高老人組合    |      |                                     |                                     |                          |                          |                          |                          |                        |                        |
| 日高老人組合    |      |                                     |                                     |                          |                          |                          |                          |                        |                        |
| 紀南老人組合    |      |                                     |                                     |                          |                          |                          |                          |                        |                        |
| 紀南老人組合    |      |                                     |                                     |                          |                          |                          |                          |                        |                        |
| 東牟婁老人組合   |      |                                     |                                     |                          |                          |                          |                          |                        |                        |
| 東牟婁老人組合   |      |                                     |                                     |                          |                          |                          |                          |                        |                        |
| 計         |      | 679                                 | 247                                 | 365                      | 365                      | 365                      | 363                      | 365                    | 363                    |

第13-1表 平成29年度 介護サービス事業の概要②

| 団体名<br>※1 | 7. 職員     |        |        |               |                        |        |             |     |                |                | 8. 特別会計<br>設置の有<br>無 |
|-----------|-----------|--------|--------|---------------|------------------------|--------|-------------|-----|----------------|----------------|----------------------|
|           | (1) 職別職員数 |        |        |               |                        |        |             |     |                |                |                      |
|           | ア 医師      | イ 看護職員 | ウ 介護職員 | エ 介護支援<br>専門員 | オ 理学療法<br>士又は作<br>業療法士 | カ 事務職員 | キ その他<br>職員 | ク 計 | ア 播磨勸定<br>所屬職員 | イ 資本勘定<br>所屬職員 |                      |
| 糟本市       |           | 4      |        | 1             |                        | 3      |             | 8   | 8              |                | 有り                   |
| 有田川町      |           |        |        |               |                        |        |             |     |                |                | 有り                   |
| 那智勝浦町     |           |        |        |               |                        |        |             |     |                |                | 有り                   |
| 鬼木町       |           |        | 34     | 3             |                        | 3      | 6           | 48  | 49             | 49             | 無し                   |
| 海草老人組合    |           | 1      | 8      | 1             | 1                      | 1      | 1           | 12  | 12             | 12             | 無し                   |
| 海草老人組合    |           | 4      | 33     | 1             | 2                      | 19     | 62          | 62  | 62             | 62             | 有り                   |
| 伊都老人組合    | 3         |        |        |               |                        |        |             |     |                |                | 有り                   |
| 有田広域組合    |           | 5      | 32     | 1             | 3                      | 7      | 48          | 48  | 48             | 48             | 有り                   |
| 有田広域組合    |           |        | 1      | 1             |                        |        | 1           | 1   | 1              | 1              | 有り                   |
| 日高老人組合    |           | 12     | 56     | 4             | 3                      | 31     | 108         | 109 | 109            | 109            | 有り                   |
| 日高老人組合    |           | 3      | 13     | 7             |                        | 6      | 30          | 30  | 30             | 30             | 有り                   |
| 日高老人組合    |           | 3      | 20     | 2             |                        | 6      | 29          | 29  | 29             | 29             | 有り                   |
| 紀南老人組合    | 1         |        | 20     | 2             |                        | 16     | 44          | 44  | 44             | 44             | 有り                   |
| 紀南老人組合    |           | 2      | 10     |               |                        | 5      | 17          | 17  | 17             | 17             | 有り                   |
| 真奈妻老人組合   |           | 5      | 37     | 2             |                        | 10     | 57          | 57  | 57             | 57             | 無し                   |
| 東牟婁老人組合   |           |        | 4      |               |                        | 3      | 4           | 4   | 4              | 4              | 無し                   |
| 計         | 4         | 46     | 268    | 22            | 3                      | 107    | 470         | 470 | 470            | 470            |                      |

「海草老人組合」・・・「海草海草老人福祉施設事務組合」  
「伊都老人組合」・・・「伊都郡町及び糟本市老人福祉施設事務組合」  
「有田広域組合」・・・「有田周辺広域圏事務組合」  
「日高老人組合」・・・「御坊日高老人福祉施設事務組合」  
「紀南老人組合」・・・「紀南地方老人福祉施設組合」  
「真奈妻老人組合」・・・「真奈妻郡町新宮市老人福祉施設事務組合」

※2 「2. 施設名称」において、御坊日高老人福祉施設事務組合の有する施設は以下のとおり（3施設）。  
特別養護老人ホームときわ寮 梅の里  
特別養護老人ホームときわ寮 川辺園

第13-2表 平成29年度 介護サービス事業の決算状況 (単位: 千円)

| 団体名<br>※1 | 1. 収益的収支      |           |                |          |                |               |           |                |          |             | 2. 資本的収支    |         |         |
|-----------|---------------|-----------|----------------|----------|----------------|---------------|-----------|----------------|----------|-------------|-------------|---------|---------|
|           | A (B+C)       |           |                |          |                | D (E+F)       |           |                |          |             | (3) 収支差引    |         |         |
|           | ア. 介護サービス収益 B |           | イ. 介護サービス外収益 C |          |                | ア. 介護サービス費用 E |           | イ. 介護サービス外費用 F |          |             | G (A-D)     |         | (7) 地方債 |
|           | (7) 料収入       | (7) その他   | (7) 国庫補助金      | (7) 県補助金 | (7) 梅毒計<br>繰入金 | (7) 材料費       | (7) その他   | (7) 職員給与<br>費  | (7) 支払利息 | うち<br>地方債利息 | うち<br>借入金利息 | (7) その他 | (7) 地方債 |
| 橋本市       | 49,712        | 49,293    | 419            | 419      | 419            | 49,565        | 26,799    | 163            | 16,298   | 6,305       | 6,305       | 147     | 1,778   |
| 有田川町      | 550           |           | 550            |          | 550            | 550           |           |                |          | 253         | 297         |         | 8,134   |
| 那智勝浦町     | 691           |           | 691            |          | 380            | 691           |           |                |          | 691         |             |         | 8,179   |
| 串本町       | 465,317       | 448,376   | 16,941         | 1,941    | 15,000         | 431,535       | 307,280   | 26,810         | 88,552   | 8,893       | 336         |         | 50,500  |
| 海草老人組合    | 310,532       | 310,085   | 447            | 447      |                | 304,812       | 198,972   | 25,400         | 80,440   |             |             |         |         |
| 伊都老人組合    | 325,804       | 325,601   | 203            | 203      |                | 321,272       | 222,751   | 10,496         | 88,025   | 30          | 30          |         |         |
| 有田広域組合    | 1,165,886     | 1,151,190 | 14,696         | 7,679    | 39             | 1,142,667     | 844,000   | 94,428         | 204,239  |             |             |         |         |
| 日高老人組合    | 284,210       | 275,056   | 9,154          | 3,077    | 6,077          | 275,974       | 201,720   | 20,765         | 40,195   |             | 130         |         | 44,393  |
| 紀南老人組合    | 389,031       | 350,112   | 38,919         | 587      | 38,332         | 407,028       | 276,066   | 35,213         | 91,469   | 4,260       | 4,260       |         |         |
| 東牟婁老人組合   | 2,991,733     | 2,909,713 | 82,020         | 14,664   | 67,317         | 2,934,124     | 2,077,588 | 213,295        | 609,238  | 34,003      | 16,798      |         | 112,884 |
| 計         |               |           |                |          | 39             |               |           |                |          |             | 496         |         |         |

| 団体名<br>※1 | 2. 資本的収支        |               |              |               |         |               |                |          |                         |           | 12. 繰入金        |         |                  |                  |
|-----------|-----------------|---------------|--------------|---------------|---------|---------------|----------------|----------|-------------------------|-----------|----------------|---------|------------------|------------------|
|           | H               |               |              |               |         | I             |                |          |                         |           | (3) 収支差引       |         |                  |                  |
|           | ア. 資本的収入        |               | イ. 資本的支出     |               |         | ア. 資本的収入      |                | イ. 資本的支出 |                         |           | G (A-D)        |         | うち<br>基幹内<br>繰入金 | うち<br>基幹外<br>繰入金 |
|           | (7) 他会計<br>補助金等 | (7) 国庫補助<br>金 | (7) 県補助<br>金 | (7) 工事負担<br>金 | (7) その他 | (7) 建設改良<br>費 | (7) 地方債<br>償還金 | (7) その他  | 9. 翌年度に<br>繰り越す<br>べき財源 | 10. 実質収支  | 11. 地方債<br>現在高 | 12. 繰入金 |                  |                  |
| 橋本市       |                 |               |              |               |         |               |                |          |                         |           |                |         |                  |                  |
| 有田川町      | 5,534           | 8,134         | 1,944        |               | 2,600   | 3,590         | 2,600          |          | 5,644                   | 12,367    | 6,084          | 6,084   |                  |                  |
| 那智勝浦町     | 4,496           | 8,179         |              |               | 3,683   | 8,179         | 8,179          |          |                         | 46,677    | 4,876          | 4,876   |                  |                  |
| 串本町       | 50,500          | 94,858        |              |               |         | 94,858        |                |          |                         | 468,926   | 65,500         | 65,500  |                  |                  |
| 海草老人組合    |                 |               |              |               |         |               |                |          |                         |           |                |         |                  |                  |
| 伊都老人組合    |                 |               |              |               |         |               |                |          |                         |           |                |         |                  |                  |
| 有田広域組合    |                 |               |              |               |         |               |                |          |                         |           |                |         |                  |                  |
| 日高老人組合    | 44,393          | 15,036        | 15,036       |               | 2,647   | 44,393        | 2,647          |          |                         | 6,978     | 6,978          | 6,978   |                  |                  |
| 紀南老人組合    |                 | 47,040        |              |               |         |               |                |          |                         | 50,470    | 50,470         | 50,470  |                  |                  |
| 東牟婁老人組合   |                 |               |              |               |         |               |                |          |                         | 648,500   | 38,332         | 38,332  |                  |                  |
| 計         | 104,923         | 173,247       | 16,980       |               | 8,061   | 151,020       | 5,247          |          |                         | 1,327,408 | 172,240        | 172,240 |                  |                  |



# 第4 事業会計

(注)「平成29年度地方財政状況調査」の数値を基に作成



第1表 国民健康保険事業会計(事業勘定)の決算状況

(単位:千円)

| 区分    | 歳入合計        | 歳出合計        | 繰入歳出差引    |     | 繰越又は支払繰延等 |   | Dに対する療養給付費等 |           | 療養給付費等負担金   |             | Dに対する療養給付費交付金 |        |          | 療養給付費交付金精算額 |           |           | 実収支額<br>C-D-E+F<br>+J+M+N | 実収支額<br>(精算額含まず)<br>N-I-M | 財源補填的な<br>県支出金<br>O | 財源補填的な<br>他会計<br>繰入金<br>P | 財源補填的な<br>繰出金<br>Q | 再差引収支額<br>N-O-P+Q |
|-------|-------------|-------------|-----------|-----|-----------|---|-------------|-----------|-------------|-------------|---------------|--------|----------|-------------|-----------|-----------|---------------------------|---------------------------|---------------------|---------------------------|--------------------|-------------------|
|       |             |             | A-B       | C   | D         | E | F           | G         | H           | I           | J             | K      | L        | M           | N         | N'        |                           |                           |                     |                           |                    |                   |
| 市町村名  | A           | B           | A-B       | C   | D         | E | F           | G         | H           | I           | J             | K      | L        | M           | N         | N'        | O                         | P                         | Q                   | R                         |                    |                   |
| 和歌山市  | 49,820,166  | 46,822,011  | 2,998,155 | 0   | 0         | 0 | 0           | 423,569   | ▲ 423,569   | ▲ 423,569   | 0             | 16,746 | 0        | 16,746      | 2,591,332 | 2,998,155 | 300,835                   | 827,517                   | 0                   | 1,463,180                 |                    |                   |
| 海南市   | 7,847,652   | 7,557,698   | 289,954   | 0   | 0         | 0 | 0           | 0         | 0           | 0           | 0             | 0      | 0        | 0           | 289,954   | 289,954   | 17,111                    | 111,385                   | 0                   | 161,458                   |                    |                   |
| 橋本市   | 8,860,682   | 8,496,071   | 364,611   | 0   | 0         | 0 | 0           | 83,664    | ▲ 83,664    | ▲ 83,664    | 0             | 2,898  | ▲ 2,898  | ▲ 2,898     | 278,049   | 364,611   | 59,391                    | 57,046                    | 5,235               | 166,847                   |                    |                   |
| 有田市   | 5,044,193   | 4,792,750   | 251,443   | 0   | 0         | 0 | 0           | 23,866    | 0           | 23,866      | 0             | 1,141  | 0        | 1,141       | 276,450   | 251,443   | 32,454                    | 60,411                    | 0                   | 183,585                   |                    |                   |
| 御坊市   | 4,267,468   | 3,919,387   | 347,881   | 0   | 0         | 0 | 0           | 60,623    | ▲ 60,623    | ▲ 60,623    | 0             | 1,513  | ▲ 1,513  | ▲ 1,513     | 285,745   | 347,881   | 7,159                     | 76,905                    | 0                   | 201,681                   |                    |                   |
| 田辺市   | 12,323,109  | 12,091,360  | 231,749   | 0   | 0         | 0 | 0           | 160,962   | ▲ 160,962   | ▲ 160,962   | 0             | 4,903  | ▲ 4,903  | ▲ 4,903     | 65,884    | 231,749   | 103,904                   | 164,164                   | 0                   | ▲ 202,184                 |                    |                   |
| 新宮市   | 4,814,607   | 4,552,297   | 262,310   | 0   | 0         | 0 | 0           | 51,166    | ▲ 51,166    | ▲ 51,166    | 0             | 2,003  | ▲ 2,003  | ▲ 2,003     | 209,141   | 262,310   | 3,212                     | 63,680                    | 0                   | 142,249                   |                    |                   |
| 紀の川市  | 9,915,288   | 9,466,906   | 448,382   | 0   | 0         | 0 | 0           | 100,669   | ▲ 100,669   | ▲ 100,669   | 0             | 7,530  | ▲ 7,530  | ▲ 7,530     | 340,183   | 448,382   | 66,065                    | 66,624                    | 0                   | 207,494                   |                    |                   |
| 岩出市   | 6,707,245   | 6,627,947   | 79,298    | 0   | 0         | 0 | 0           | 45,033    | ▲ 45,033    | ▲ 45,033    | 0             | 17,323 | ▲ 17,323 | ▲ 17,323    | 16,942    | 79,298    | 34,170                    | 104,836                   | 0                   | ▲ 122,064                 |                    |                   |
| 市計    | 109,600,410 | 104,326,627 | 5,273,783 | 0   | 0         | 0 | 0           | 23,866    | 925,686     | ▲ 901,820   | 0             | 17,887 | 36,170   | ▲ 18,283    | 4,353,680 | 5,273,783 | 624,101                   | 1,532,568                 | 5,235               | 2,202,246                 |                    |                   |
| 紀野野町  | 1,704,697   | 1,629,168   | 75,529    | 0   | 0         | 0 | 0           | 535       | 13,124      | ▲ 12,589    | 0             | 8,997  | 594      | 8,403       | 71,343    | 75,529    | 4,195                     | 108,613                   | 0                   | ▲ 41,465                  |                    |                   |
| かつらぎ町 | 3,172,300   | 3,053,474   | 118,826   | 0   | 0         | 0 | 0           | 0         | 0           | 0           | 0             | 0      | 0        | 0           | 118,826   | 118,826   | 1,962                     | 43,891                    | 6,942               | 79,915                    |                    |                   |
| 九度山町  | 879,184     | 815,486     | 63,698    | 0   | 0         | 0 | 0           | 10,671    | ▲ 10,671    | ▲ 10,671    | 0             | 1,489  | ▲ 1,489  | ▲ 1,489     | 51,538    | 63,698    | 6,203                     | 10,898                    | 0                   | 34,437                    |                    |                   |
| 高野町   | 666,322     | 563,622     | 102,700   | 0   | 0         | 0 | 0           | 4,038     | ▲ 4,038     | ▲ 4,038     | 0             | 0      | 0        | 0           | 98,662    | 102,700   | 2,754                     | 1,756                     | 22,015              | 116,167                   |                    |                   |
| 湯浅町   | 2,067,806   | 1,997,446   | 70,360    | 0   | 0         | 0 | 0           | 26,939    | ▲ 26,939    | ▲ 26,939    | 0             | 0      | 0        | 0           | 43,421    | 70,360    | 1,379                     | 4,157                     | 0                   | 37,885                    |                    |                   |
| 広川町   | 1,327,473   | 1,283,481   | 43,992    | 0   | 0         | 0 | 0           | 2,609     | ▲ 2,609     | ▲ 2,609     | 0             | 0      | 0        | 0           | 41,383    | 43,992    | 8,483                     | 15,478                    | 0                   | 17,422                    |                    |                   |
| 有田川町  | 4,278,928   | 4,207,415   | 71,513    | 0   | 0         | 0 | 0           | 0         | 0           | 0           | 0             | 0      | 0        | 0           | 71,513    | 71,513    | 31,406                    | 11,776                    | 0                   | 28,331                    |                    |                   |
| 美浜町   | 1,261,315   | 1,119,034   | 142,281   | 0   | 0         | 0 | 0           | 13,428    | ▲ 13,428    | ▲ 13,428    | 0             | 431    | 0        | 431         | 129,284   | 142,281   | 2,179                     | 18,342                    | 0                   | 108,763                   |                    |                   |
| 日高町   | 1,258,132   | 1,097,209   | 160,923   | 0   | 0         | 0 | 0           | 36,088    | ▲ 36,088    | ▲ 36,088    | 0             | 1,961  | ▲ 1,961  | ▲ 1,961     | 122,874   | 160,923   | 0                         | 0                         | 0                   | 122,874                   |                    |                   |
| 由良町   | 1,018,805   | 983,833     | 34,972    | 0   | 0         | 0 | 0           | 0         | 0           | 0           | 0             | 0      | 0        | 0           | 34,972    | 34,972    | 1,436                     | 16,942                    | 0                   | 16,594                    |                    |                   |
| 印南町   | 1,522,989   | 1,546,617   | ▲ 23,628  | 0   | 0         | 0 | 0           | 26,781    | ▲ 26,781    | ▲ 26,781    | 0             | 10,291 | ▲ 10,291 | ▲ 10,291    | ▲ 60,700  | ▲ 23,628  | 3,431                     | 18,000                    | 0                   | ▲ 78,700                  |                    |                   |
| みなべ町  | 2,491,461   | 2,293,533   | 197,928   | 0   | 0         | 0 | 0           | 39,771    | ▲ 39,771    | ▲ 39,771    | 0             | 4,270  | ▲ 4,270  | ▲ 4,270     | 153,887   | 197,928   | 3,431                     | 25,191                    | 33,505              | 150,456                   |                    |                   |
| 日高川町  | 1,721,535   | 1,668,974   | 52,561    | 0   | 0         | 0 | 0           | 0         | 0           | 0           | 0             | 0      | 0        | 0           | 52,561    | 52,561    | 1,805                     | 41,666                    | 0                   | 59,070                    |                    |                   |
| 白浜町   | 3,566,071   | 3,420,005   | 146,066   | 0   | 0         | 0 | 0           | 34,705    | ▲ 34,705    | ▲ 34,705    | 0             | 5,602  | ▲ 5,602  | ▲ 5,602     | 105,759   | 146,066   | 25,455                    | 41,666                    | 0                   | 38,638                    |                    |                   |
| 上富田町  | 2,178,384   | 2,117,469   | 60,915    | 0   | 0         | 0 | 0           | 14,735    | ▲ 14,735    | ▲ 14,735    | 0             | 2,950  | ▲ 2,950  | ▲ 2,950     | 43,230    | 60,915    | 41,072                    | 4,375                     | 0                   | ▲ 2,217                   |                    |                   |
| すさみ町  | 835,889     | 789,558     | 46,331    | 0   | 0         | 0 | 0           | 4,952     | ▲ 4,952     | ▲ 4,952     | 0             | 665    | ▲ 665    | ▲ 665       | 40,714    | 46,331    | 5,910                     | 9,827                     | 0                   | 24,977                    |                    |                   |
| 那智勝浦町 | 2,972,304   | 2,938,017   | 34,287    | 0   | 0         | 0 | 0           | 32,368    | ▲ 32,368    | ▲ 32,368    | 0             | 2,060  | ▲ 2,060  | ▲ 2,060     | ▲ 141     | 34,287    | 17,974                    | 101,634                   | 0                   | ▲ 119,749                 |                    |                   |
| 太地町   | 660,046     | 628,101     | 31,945    | 0   | 0         | 0 | 0           | 578       | ▲ 578       | ▲ 578       | 0             | 188    | ▲ 188    | ▲ 188       | 31,179    | 31,945    | 2,732                     | 5,532                     | 0                   | 22,915                    |                    |                   |
| 古座川町  | 521,196     | 465,737     | 55,459    | 0   | 0         | 0 | 0           | 0         | 0           | 0           | 0             | 0      | 0        | 0           | 55,459    | 55,459    | 4,285                     | 11,786                    | 0                   | 39,388                    |                    |                   |
| 北山村   | 120,415     | 115,830     | 4,585     | 0   | 0         | 0 | 0           | 0         | 0           | 0           | 313           | 0      | 425      | ▲ 425       | 4,160     | 4,585     | 0                         | 0                         | 0                   | 4,160                     |                    |                   |
| 串本町   | 3,171,829   | 3,104,342   | 67,487    | 0   | 0         | 0 | 0           | 24,493    | ▲ 24,493    | ▲ 24,493    | 0             | 1,708  | ▲ 1,708  | ▲ 1,708     | 41,286    | 67,487    | 4,353                     | 63,744                    | 0                   | ▲ 26,811                  |                    |                   |
| 町村計   | 37,397,081  | 35,838,351  | 1,558,730 | 313 | 0         | 0 | 535         | 285,280   | ▲ 284,745   | ▲ 284,745   | 313           | 9,428  | 32,203   | ▲ 22,775    | 1,251,210 | 1,558,730 | 167,014                   | 513,608                   | 62,462              | 633,050                   |                    |                   |
| 合計    | 146,997,491 | 140,164,978 | 6,832,513 | 313 | 0         | 0 | 24,401      | 1,210,966 | ▲ 1,186,565 | ▲ 1,186,565 | 313           | 27,315 | 68,373   | ▲ 41,058    | 5,604,890 | 6,832,513 | 791,115                   | 2,046,176                 | 67,697              | 2,835,296                 |                    |                   |

第2表 国民健康保険事業会計(直診勘定)の決算状況

(単位:千円)

| 区分    | 歳入合計      | 歳出合計      | 歳入歳出差引   | 他会計<br>繰入金 | 繰出金 | 繰越又は<br>支払繰延等 | Fのうち<br>未収入<br>特定財源 | 実質<br>収支額<br>C-F+G | 再差引<br>収支額<br>H-D+E | 事業債<br>29年度末<br>現在高 |
|-------|-----------|-----------|----------|------------|-----|---------------|---------------------|--------------------|---------------------|---------------------|
| 市町村名  | A         | B         | A-B<br>C | D          | E   | F             | G                   | H                  | I                   |                     |
| 和歌山市  | 0         | 0         | 0        | 0          | 0   | 0             | 0                   | 0                  | 0                   | 0                   |
| 海南市   | 0         | 0         | 0        | 0          | 0   | 0             | 0                   | 0                  | 0                   | 0                   |
| 橋本市   | 0         | 0         | 0        | 0          | 0   | 0             | 0                   | 0                  | 0                   | 0                   |
| 有田市   | 0         | 0         | 0        | 0          | 0   | 0             | 0                   | 0                  | 0                   | 0                   |
| 御坊市   | 0         | 0         | 0        | 0          | 0   | 0             | 0                   | 0                  | 0                   | 0                   |
| 田辺市   | 22,055    | 21,464    | 591      | 6,000      | 0   | 0             | 0                   | 591                | ▲ 5,409             | 0                   |
| 新宮市   | 86,499    | 85,568    | 931      | 0          | 0   | 0             | 0                   | 931                | 931                 | 0                   |
| 紀の川市  | 75,216    | 75,216    | 0        | 20,826     | 0   | 0             | 0                   | 0                  | ▲ 20,826            | 1,621               |
| 岩出市   | 0         | 0         | 0        | 0          | 0   | 0             | 0                   | 0                  | 0                   | 0                   |
| 市計    | 183,770   | 182,248   | 1,522    | 26,826     | 0   | 0             | 0                   | 1,522              | ▲ 25,304            | 1,621               |
| 紀美野町  | 87,930    | 85,837    | 2,093    | 27,907     | 0   | 0             | 0                   | 2,093              | ▲ 25,814            | 1,995               |
| かつらぎ町 | 8,534     | 8,075     | 459      | 6,609      | 0   | 0             | 0                   | 459                | ▲ 6,150             | 0                   |
| 九度山町  | 0         | 0         | 0        | 0          | 0   | 0             | 0                   | 0                  | 0                   | 0                   |
| 高野町   | 407,584   | 364,164   | 43,420   | 160,978    | 0   | 0             | 0                   | 43,420             | ▲ 117,558           | 156,774             |
| 湯浅町   | 0         | 0         | 0        | 0          | 0   | 0             | 0                   | 0                  | 0                   | 0                   |
| 広川町   | 0         | 0         | 0        | 0          | 0   | 0             | 0                   | 0                  | 0                   | 0                   |
| 有田川町  | 0         | 0         | 0        | 0          | 0   | 0             | 0                   | 0                  | 0                   | 0                   |
| 美浜町   | 0         | 0         | 0        | 0          | 0   | 0             | 0                   | 0                  | 0                   | 0                   |
| 日高町   | 0         | 0         | 0        | 0          | 0   | 0             | 0                   | 0                  | 0                   | 0                   |
| 由良町   | 0         | 0         | 0        | 0          | 0   | 0             | 0                   | 0                  | 0                   | 0                   |
| 印南町   | 0         | 0         | 0        | 0          | 0   | 0             | 0                   | 0                  | 0                   | 0                   |
| みなべ町  | 0         | 0         | 0        | 0          | 0   | 0             | 0                   | 0                  | 0                   | 0                   |
| 日高川町  | 155,514   | 155,514   | 0        | 15,778     | 0   | 0             | 0                   | 0                  | ▲ 15,778            | 0                   |
| 白浜町   | 54,291    | 54,291    | 0        | 36,781     | 0   | 0             | 0                   | 0                  | ▲ 36,781            | 173,787             |
| 上富田町  | 0         | 0         | 0        | 0          | 0   | 0             | 0                   | 0                  | 0                   | 0                   |
| すさみ町  | 0         | 0         | 0        | 0          | 0   | 0             | 0                   | 0                  | 0                   | 0                   |
| 那智勝浦町 | 0         | 0         | 0        | 0          | 0   | 0             | 0                   | 0                  | 0                   | 0                   |
| 太地町   | 0         | 0         | 0        | 0          | 0   | 0             | 0                   | 0                  | 0                   | 0                   |
| 古座川町  | 132,360   | 131,958   | 402      | 24,300     | 0   | 0             | 0                   | 402                | ▲ 23,898            | 0                   |
| 北山村   | 74,012    | 73,689    | 323      | 32,216     | 0   | 0             | 0                   | 323                | ▲ 31,893            | 0                   |
| 串本町   | 0         | 0         | 0        | 0          | 0   | 0             | 0                   | 0                  | 0                   | 0                   |
| 町村計   | 920,225   | 873,528   | 46,697   | 304,569    | 0   | 0             | 0                   | 46,697             | ▲ 257,872           | 332,556             |
| 合計    | 1,103,995 | 1,055,776 | 48,219   | 331,395    | 0   | 0             | 0                   | 48,219             | ▲ 283,176           | 334,177             |

第3表 介護保険事業会計(保険事業勘定)の決算状況

(単位:千円)

| 区分    | A           | B           | A-B       | 繰越又は<br>支払繰延等<br>その他の経費 |       | F      | 介護給付費負担金、事務費、<br>及び地域支援事業交付金精算額 |                             | J            | 支払基金交付金精算額 |        |         | N-F      | O            | P         | G         | R               |         |
|-------|-------------|-------------|-----------|-------------------------|-------|--------|---------------------------------|-----------------------------|--------------|------------|--------|---------|----------|--------------|-----------|-----------|-----------------|---------|
|       |             |             |           | D                       | E     |        | G-H                             | I                           |              | H          | G      | K       |          |              |           |           |                 | L       |
| 市町村名  | 歳入合計        | 歳出合計        | 繰入歳出差引    | 介護諸費等                   | 支払繰延等 | その他の経費 | Dに対する介護給付費負担金等                  | 介護給付費負担金、事務費、及び地域支援事業交付金精算額 | Dに対する支払基金交付金 | 精算交付額      | 精算交付額  | 精算還付額   | K-L      | 実質収支額(精算額差引) | 財源補填的な繰入金 | 財源補填的な繰入金 | 再差引収支額(N-O+P+Q) |         |
| 和歌山市  | 38,662,292  | 37,864,857  | 797,435   | 0                       | 0     | 0      | 0                               | 22,231                      | 613,340      | ▲591,109   | 437    | 105,222 | ▲104,785 | 101,641      | 797,435   | 0         | 0               | 101,541 |
| 海南市   | 6,896,052   | 6,699,874   | 196,178   | 0                       | 0     | 0      | 0                               | 0                           | 61,752       | ▲61,752    | 1,707  | 4,837   | ▲3,130   | 131,296      | 196,178   | 0         | 0               | 131,296 |
| 橋本市   | 6,780,459   | 6,550,024   | 230,435   | 0                       | 0     | 0      | 0                               | 8,543                       | 136,533      | ▲127,990   | 9,233  | 843     | 8,390    | 110,835      | 230,435   | 0         | 0               | 110,835 |
| 有田市   | 3,158,789   | 3,094,187   | 64,602    | 0                       | 0     | 0      | 0                               | 7,842                       | 31,576       | ▲23,734    | 5,279  | 6,678   | ▲1,399   | 39,469       | 64,602    | 0         | 0               | 39,469  |
| 御坊市   | 2,677,450   | 2,664,125   | 13,325    | 0                       | 0     | 0      | 0                               | 712                         | 12,536       | ▲11,824    | 0      | 1,501   | ▲1,501   | 0            | 13,325    | 0         | 0               | 0       |
| 田辺市   | 8,991,768   | 8,867,322   | 124,446   | 0                       | 0     | 0      | 0                               | 230                         | 72,959       | ▲72,729    | 4,700  | 19,454  | ▲14,754  | 36,963       | 124,446   | 0         | 0               | 36,963  |
| 新宮市   | 4,143,383   | 4,018,946   | 124,437   | 0                       | 0     | 0      | 0                               | 125                         | 65,304       | ▲65,179    | 0      | 5,766   | ▲5,766   | 53,492       | 124,437   | 0         | 0               | 53,492  |
| 紀の川市  | 6,915,775   | 6,864,200   | 51,575    | 0                       | 0     | 0      | 0                               | 1,165                       | 50,934       | ▲49,769    | 0      | 6,106   | ▲6,106   | ▲4,300       | 51,575    | 0         | 0               | ▲4,300  |
| 岩出市   | 3,087,378   | 3,062,195   | 25,183    | 0                       | 0     | 0      | 0                               | 228                         | 3,904        | ▲3,676     | 2,410  | 4,554   | ▲2,144   | 19,363       | 25,183    | 0         | 0               | 19,363  |
| 市計    | 81,313,346  | 79,685,730  | 1,627,616 | 0                       | 0     | 0      | 0                               | 41,076                      | 1,048,838    | ▲1,007,762 | 23,766 | 154,961 | ▲131,195 | 488,659      | 1,627,616 | 0         | 0               | 488,659 |
| 紀美野町  | 1,696,330   | 1,673,265   | 23,065    | 0                       | 0     | 0      | 0                               | 40                          | 20,831       | ▲20,791    | 4,144  | 0       | 4,144    | 6,418        | 23,065    | 0         | 0               | 6,418   |
| かつらぎ町 | 2,699,124   | 2,636,593   | 62,531    | 0                       | 0     | 0      | 0                               | 0                           | 0            | 0          | 0      | 0       | 0        | 62,531       | 62,531    | 0         | 0               | 62,531  |
| 九度山町  | 774,841     | 755,604     | 19,237    | 0                       | 0     | 0      | 0                               | 18,381                      | ▲18,381      | 0          | 416    | 699     | ▲283     | 573          | 19,237    | 0         | 0               | 573     |
| 高野町   | 582,906     | 557,177     | 25,729    | 0                       | 0     | 0      | 0                               | 6,937                       | ▲6,937       | 0          | 1,297  | ▲1,297  | ▲1,297   | 17,495       | 25,729    | 0         | 0               | 17,495  |
| 湯淺町   | 1,348,928   | 1,305,630   | 43,298    | 0                       | 0     | 0      | 0                               | 1,525                       | 20,308       | ▲18,783    | 1,525  | 0       | 1,525    | 26,040       | 43,298    | 0         | 0               | 26,040  |
| 広川町   | 811,961     | 787,471     | 24,490    | 0                       | 0     | 0      | 0                               | 841                         | 4,077        | ▲3,236     | 293    | 906     | ▲613     | 20,641       | 24,490    | 0         | 0               | 20,641  |
| 有田川町  | 3,110,997   | 3,060,414   | 50,583    | 0                       | 0     | 0      | 0                               | 0                           | 38,144       | ▲38,144    | 3,642  | 0       | 3,642    | 16,081       | 50,583    | 0         | 0               | 16,081  |
| 美浜町   | 811,701     | 789,829     | 21,872    | 0                       | 0     | 0      | 0                               | 0                           | 8,006        | ▲8,006     | 391    | 149     | 242      | 14,108       | 21,872    | 0         | 0               | 14,108  |
| 日高町   | 945,290     | 896,509     | 48,781    | 0                       | 0     | 0      | 0                               | 1,420                       | 1,858        | ▲438       | 18     | 122     | ▲104     | 48,239       | 48,781    | 0         | 0               | 48,239  |
| 由良町   | 793,189     | 770,194     | 22,995    | 0                       | 0     | 0      | 0                               | 0                           | 8,623        | ▲8,623     | 0      | 3,884   | ▲3,884   | 10,488       | 22,995    | 0         | 0               | 10,488  |
| 印南町   | 1,073,832   | 1,019,324   | 54,508    | 0                       | 0     | 14     | 0                               | 0                           | 20,735       | ▲20,735    | 1,735  | 0       | 1,735    | 35,494       | 54,508    | 0         | 0               | 35,494  |
| みなべ町  | 1,640,727   | 1,633,116   | 7,611     | 0                       | 0     | 0      | 0                               | 1,682                       | 6,614        | ▲4,932     | 4,014  | 0       | 4,014    | 6,693        | 7,611     | 0         | 0               | 6,693   |
| 日高川町  | 1,239,206   | 1,222,254   | 16,952    | 0                       | 0     | 0      | 0                               | 0                           | 15,473       | ▲15,473    | 25     | 457     | ▲432     | 1,047        | 16,952    | 0         | 0               | 1,047   |
| 白浜町   | 2,875,399   | 2,814,213   | 61,186    | 0                       | 0     | 0      | 0                               | 1,987                       | 12,472       | ▲10,485    | 0      | 10,110  | ▲10,110  | 40,591       | 61,186    | 0         | 0               | 40,591  |
| 上富田町  | 1,520,894   | 1,485,468   | 35,426    | 0                       | 0     | 0      | 0                               | 0                           | 20,909       | ▲20,909    | 5,036  | 0       | 5,036    | 19,553       | 35,426    | 0         | 0               | 19,553  |
| すさみ町  | 838,074     | 824,024     | 14,050    | 0                       | 0     | 0      | 0                               | 0                           | 6,647        | ▲6,647     | 209    | 1,657   | ▲1,448   | 5,955        | 14,050    | 0         | 0               | 5,955   |
| 那智勝浦町 | 2,107,669   | 2,076,080   | 31,589    | 0                       | 0     | 0      | 0                               | 861                         | 24,834       | ▲23,973    | 783    | 2,766   | ▲1,983   | 5,633        | 31,589    | 0         | 0               | 5,633   |
| 太地町   | 445,188     | 434,326     | 10,862    | 0                       | 0     | 0      | 0                               | 3,636                       | 9,019        | ▲5,383     | 198    | 0       | 198      | 5,677        | 10,862    | 0         | 0               | 5,677   |
| 古座川町  | 513,897     | 500,824     | 13,073    | 0                       | 0     | 0      | 0                               | 0                           | 11,024       | ▲11,024    | 0      | 2,046   | ▲2,046   | 3            | 13,073    | 0         | 0               | 3       |
| 北山村   | 80,552      | 80,192      | 360       | 0                       | 0     | 0      | 0                               | 0                           | 0            | 0          | 0      | 0       | 0        | 360          | 360       | 0         | 0               | 360     |
| 串本町   | 2,530,617   | 2,403,605   | 127,012   | 0                       | 0     | 0      | 0                               | 0                           | 60,920       | ▲60,920    | 6,060  | 0       | 6,060    | 72,152       | 127,012   | 0         | 0               | 72,152  |
| 町村計   | 28,441,322  | 27,726,112  | 715,210   | 0                       | 0     | 14     | 0                               | 11,992                      | 315,812      | ▲303,820   | 28,489 | 24,093  | 4,396    | 415,772      | 715,196   | 0         | 0               | 415,772 |
| 合計    | 109,754,668 | 107,411,842 | 2,342,826 | 0                       | 0     | 14     | 0                               | 53,068                      | 1,364,650    | ▲1,311,582 | 52,255 | 179,054 | ▲126,799 | 904,431      | 2,342,812 | 0         | 0               | 904,431 |

第4表 後期高齢者医療事業会計の決算状況

(単位:千円)

| 区分<br>市町村名 | 歳入総額         |           |           |         |         | 歳出総額                   |         |              |        |   |        |
|------------|--------------|-----------|-----------|---------|---------|------------------------|---------|--------------|--------|---|--------|
|            | 後期高齢者<br>保険料 | 繰入金       | 繰越金       | その他収入   | 総務費     | 後期高齢者<br>医療広域連<br>合納付金 | 繰出金     | 前年度繰上<br>充用金 | その他支出  |   |        |
| 和歌山市       | 4,569,630    | 3,336,904 | 1,075,107 | 121,831 | 35,788  | 4,438,901              | 105,160 | 4,328,726    | 0      | 0 | 5,015  |
| 海南市        | 790,605      | 553,423   | 217,027   | 14,365  | 5,790   | 775,751                | 35,733  | 738,164      | 0      | 0 | 1,854  |
| 橋本市        | 767,151      | 554,604   | 203,145   | 7,343   | 2,059   | 760,883                | 29,872  | 726,659      | 2,902  | 0 | 1,450  |
| 有田市        | 362,855      | 230,777   | 121,473   | 8,913   | 1,692   | 352,970                | 16,224  | 335,789      | 0      | 0 | 957    |
| 御坊市        | 281,795      | 184,140   | 89,870    | 6,492   | 1,293   | 274,504                | 14,832  | 258,524      | 0      | 0 | 1,148  |
| 田辺市        | 946,869      | 616,624   | 313,721   | 4,512   | 12,012  | 942,745                | 40,736  | 886,774      | 0      | 0 | 15,235 |
| 新宮市        | 403,604      | 264,590   | 129,578   | 7,335   | 2,101   | 397,404                | 16,325  | 380,175      | 0      | 0 | 904    |
| 紀の川市       | 719,076      | 504,440   | 209,458   | 526     | 4,652   | 716,574                | 18,775  | 693,724      | 0      | 0 | 4,075  |
| 岩出市        | 430,250      | 322,799   | 93,537    | 12,525  | 1,389   | 416,793                | 10,511  | 405,204      | 1      | 0 | 1,077  |
| 市計         | 9,271,835    | 6,568,301 | 2,452,916 | 183,842 | 66,776  | 9,076,525              | 288,168 | 8,753,739    | 2,903  | 0 | 31,715 |
| 紀美野町       | 161,456      | 93,766    | 66,036    | 1,556   | 98      | 159,783                | 14,231  | 145,344      | 0      | 0 | 208    |
| かつらぎ町      | 243,941      | 157,998   | 81,692    | 2,288   | 1,963   | 240,178                | 11,613  | 227,414      | 932    | 0 | 219    |
| 九度山町       | 87,301       | 61,097    | 22,602    | 0       | 3,602   | 87,301                 | 5,123   | 78,629       | 3,514  | 0 | 35     |
| 高野町        | 76,154       | 42,605    | 21,570    | 11,690  | 289     | 71,243                 | 11,769  | 59,378       | 0      | 0 | 96     |
| 湯浅町        | 163,779      | 91,105    | 55,215    | 924     | 16,535  | 162,766                | 5,355   | 140,989      | 15,622 | 0 | 800    |
| 広川町        | 73,684       | 43,078    | 29,055    | 1,139   | 412     | 72,628                 | 5,122   | 67,146       | 0      | 0 | 360    |
| 有田川町       | 349,240      | 222,221   | 115,190   | 6,575   | 5,254   | 341,217                | 17,182  | 318,996      | 0      | 0 | 5,039  |
| 美浜町        | 102,842      | 67,761    | 32,962    | 1,253   | 866     | 101,170                | 6,573   | 94,570       | 0      | 0 | 27     |
| 日高町        | 95,352       | 54,797    | 37,729    | 2,146   | 680     | 93,813                 | 10,454  | 81,011       | 2,146  | 0 | 202    |
| 由良町        | 84,320       | 45,827    | 33,644    | 42      | 4,807   | 84,197                 | 5,383   | 74,075       | 4,739  | 0 | 0      |
| 印南町        | 108,981      | 62,582    | 41,770    | 2,390   | 2,239   | 106,097                | 7,067   | 97,950       | 802    | 0 | 278    |
| みなべ町       | 175,720      | 105,649   | 54,712    | 4,767   | 10,592  | 169,734                | 9,396   | 149,851      | 9,466  | 0 | 1,021  |
| 日高川町       | 120,177      | 75,961    | 41,998    | 1,628   | 590     | 124,094                | 6,655   | 117,344      | 0      | 0 | 95     |
| 白浜町        | 287,255      | 186,142   | 96,037    | 805     | 4,271   | 287,240                | 7,431   | 275,888      | 0      | 0 | 3,921  |
| 上富田町       | 152,042      | 95,869    | 51,101    | 2,803   | 2,269   | 149,851                | 11,104  | 136,580      | 0      | 0 | 2,167  |
| すさみ町       | 147,195      | 38,012    | 106,772   | 114     | 2,297   | 147,099                | 5,021   | 141,319      | 707    | 0 | 52     |
| 那智勝浦町      | 227,107      | 144,977   | 75,103    | 1       | 7,026   | 226,967                | 4,438   | 222,145      | 0      | 0 | 384    |
| 太地町        | 60,648       | 37,718    | 17,983    | 1,638   | 3,309   | 57,021                 | 2,702   | 53,540       | 610    | 0 | 169    |
| 古座川町       | 111,647      | 27,592    | 78,169    | 470     | 5,416   | 111,284                | 5,998   | 105,280      | 0      | 0 | 6      |
| 北山村        | 25,814       | 3,160     | 22,639    | 0       | 15      | 25,814                 | 8,372   | 17,442       | 0      | 0 | 0      |
| 串本町        | 266,269      | 161,906   | 98,851    | 4,821   | 691     | 261,267                | 20,764  | 240,009      | 0      | 0 | 494    |
| 町村計        | 3,120,924    | 1,819,823 | 1,180,830 | 47,050  | 73,221  | 3,080,764              | 181,753 | 2,844,900    | 38,538 | 0 | 15,573 |
| 合計         | 12,392,759   | 8,388,124 | 3,633,746 | 230,892 | 139,997 | 12,157,289             | 469,921 | 11,598,639   | 41,441 | 0 | 47,288 |



# 第5 土地開発公社

## 1 土地開発公社決算の概況

(注)「土地開発公社における平成29年度事業実績状況調査」の数値を基に作成

# 平成29年度土地開発公社決算状況の概況

## ■土地開発公社決算の状況

- 紀の川市土地開発公社の解散（平成29年12月8日）により、公社数は1減。
- 経常赤字の公社は4公社（平成28年度と同数）。経常利益、資産額、負債額はいずれも減少。

| 区分<br>年度 | 公社数 | 経常黒字<br>公社 | 経常赤字<br>公社 | 債務超過<br>公社 | 経常利益    | 資産額       | 負債額      | 債務保証を<br>受けている<br>公社 | 債務保証額  |
|----------|-----|------------|------------|------------|---------|-----------|----------|----------------------|--------|
| H29      | 6   | 2          | 4          | 0          | ▲35百万円  | 3,698百万円  | 2,149百万円 | 1                    | 290百万円 |
| H28      | 7   | 3          | 4          | 0          | 237百万円  | 5,027百万円  | 2,805百万円 | 1                    | 310百万円 |
| 対前年度     | ▲1  | ▲1         | 0          | 0          | ▲272百万円 | ▲1,329百万円 | ▲656百万円  | 0                    | ▲20百万円 |

## ■債務保証額の状況

- 公社の借入金に対する市町村の債務保証額は減少。  
 〈平成29年度末の債務保証額の状況〉 2億90百万円（対前年度 ▲20百万円、▲6.5%）  
 〈債務保証がある団体〉 白浜町 債務保証額:2億90百万円（対標準財政規模比:4.1%）

## ■保有土地の状況

- 保有土地が増加したのは串本町土地開発公社のみ。その他の公社は保有土地が減少。
- 保有期間が5年以上の長期保有土地は減少。  
 〈平成29年度末の土地保有の状況〉 金額ベース 31億 6百万円（対前年度 ▲14億 5百万円、▲31.1%）  
 〈長期保有土地（5年以上）の状況〉 金額ベース 29億48百万円（対前年度 ▲52百万円、▲1.7%）

◎保有土地の状況

| 区分<br>年度 | 年度末<br>保有土地 | 内5年以上<br>保有土地 |
|----------|-------------|---------------|
| H29      | 3,106百万円    | 2,948百万円      |
| H28      | 4,511百万円    | 3,000百万円      |
| 対前年度     | ▲1,405百万円   | ▲52百万円        |

《参考》市町村における財政リスクを減少させるため、H24年度以降、第三セクター等改革推進債の活用等により、10公社が解散。

・解散した公社（※有田市、紀の川市及び有田川町以外は第三セクター等改革推進債を活用して解散）

平成29年度 紀の川市  
 平成26年度 有田川町  
 平成25年度 和歌山市、海南市、御坊市、かつらぎ町、九度山町  
 平成24年度 有田市、橋本市、新宮市

第1表 事業実績

(単位:百万円・ha・%)

|           |           | 25年度 | 26年度 | 27年度 | 28年度 | 29年度 | 前年度比   |
|-----------|-----------|------|------|------|------|------|--------|
| 金額<br>ベース | 公有地先行取得事業 | 747  | 129  | 53   | 274  | 356  | 29.9   |
|           | 土地造成事業    | 0    | 0    | 0    | 0    | 0    | -      |
|           | 合計        | 747  | 129  | 53   | 274  | 356  | 29.9   |
| 面積<br>ベース | 公有地先行取得事業 | 37   | 0    | 0    | 9    | 10   | 4.4    |
|           | 土地造成事業    | 0    | 0    | 0    | 1    | 0    | 皆減     |
|           | 合計        | 37   | 0    | 0    | 11   | 10   | ▲ 9.43 |

第2表 土地保有の状況

(単位:百万円・ha・%)

|           |           | 25年度  | 26年度  | 27年度  | 28年度  | 29年度  | 前年度比   |
|-----------|-----------|-------|-------|-------|-------|-------|--------|
| 金額<br>ベース | 公有地先行取得事業 | 1,212 | 911   | 972   | 1,166 | 1,112 | ▲ 4.6  |
|           | 土地造成事業    | 4,602 | 3,873 | 3,499 | 3,345 | 1,994 | ▲ 40.4 |
|           | 合計        | 5,814 | 4,784 | 4,471 | 4,511 | 3,106 | ▲ 31.2 |
| 面積<br>ベース | 公有地先行取得事業 | 20    | 19    | 19    | 26    | 27    | 5.9    |
|           | 土地造成事業    | 131   | 38    | 37    | 38    | 30    | ▲ 21.4 |
|           | 合計        | 151   | 57    | 55    | 63    | 57    | ▲ 10.4 |

第3表 長期保有土地の状況

(単位:百万円・ha・%)

|           |               |           | 28年度  | 29年度  | 前年度比   | 全体比   |
|-----------|---------------|-----------|-------|-------|--------|-------|
| 金額<br>ベース | 5年以上<br>保有土地  | 公有地先行取得事業 | 456   | 954   | 109.2  | 85.8  |
|           |               | 土地造成事業    | 2,544 | 1,994 | ▲ 21.6 | 100.0 |
|           |               | 合計        | 3,000 | 2,948 | ▲ 1.7  | 94.9  |
|           | 10年以上<br>保有土地 | 公有地先行取得事業 | 192   | 168   | ▲ 12.5 | 15.1  |
|           |               | 土地造成事業    | 2,544 | 1,994 | ▲ 21.6 | 100.0 |
|           |               | 合計        | 2,736 | 2,162 | ▲ 21.0 | 69.6  |
| 面積<br>ベース | 5年以上<br>保有土地  | 公有地先行取得事業 | 9     | 16    | 68.1   | 58.5  |
|           |               | 土地造成事業    | 33    | 30    | ▲ 10.5 | 100.0 |
|           |               | 合計        | 43    | 46    | 6.8    | 80.3  |
|           | 10年以上<br>保有土地 | 公有地先行取得事業 | 3     | 2     | ▲ 23.1 | 7.4   |
|           |               | 土地造成事業    | 33    | 30    | ▲ 10.5 | 100.0 |
|           |               | 合計        | 36    | 32    | ▲ 11.4 | 56.0  |





## 2 団体毎の詳細数値等

第1表 平成29年度土地開発公社決算概況（総括）

（単位：百万円）

| 公社名        | a.29年度末 |            | b.5年以上<br>保有額 | b/a<br>% | c.10年以上<br>保有額 | c/a<br>% | 供用済<br>保有額 | 未収金<br>保有額 | 借入金   | d.債務保証 | e.うち5年以上 | d/f<br>% | e/f<br>% | f.繰財規模 |
|------------|---------|------------|---------------|----------|----------------|----------|------------|------------|-------|--------|----------|----------|----------|--------|
|            | 保有額計    | 先行<br>プロパー |               |          |                |          |            |            |       |        |          |          |          |        |
| 田辺市土地開発公社  | 1,785   | 118        | 1,785         | 100.0    | 1,785          | 100.0    | 0          | 0          | 1,780 | 0      | 0        | 0.0      | 0.0      | 23,532 |
| 岩出市土地開発公社  | 0       | 0          | 0             | 0.0      | 0              | 0.0      | 0          | 0          | 0     | 0      | 0        | 0.0      | 0.0      | 9,969  |
| 紀美野町土地開発公社 | 65      | 6          | 65            | 100.0    | 65             | 100.0    | 0          | 0          | 0     | 0      | 0        | 0.0      | 0.0      | 4,697  |
| 日高川町土地開発公社 | 20      | 0          | 20            | 100.0    | 20             | 100.0    | 0          | 0          | 17    | 0      | 0        | 0.0      | 0.0      | 5,462  |
| 白浜町土地開発公社  | 276     | 28         | 276           | 100.0    | 276            | 100.0    | 0          | 0          | 290   | 290    | 290      | 4.1      | 4.1      | 7,015  |
| 串本町土地開発公社  | 960     | 960        | 802           | 83.5     | 16             | 1.7      | 0          | 0          | 0     | 0      | 0        | 0.0      | 0.0      | 6,060  |
| 合計         | 3,106   | 1,112      | 2,948         | 94.9     | 2,162          | 69.6     | 0          | 0          | 2,087 | 290    | 290      | 0.5      | 0.5      | 56,735 |

第2表 平成29年度土地開発公社決算概況（土地保有の状況）

(単位:ha、百万円)

| 29年度末      | 公有地先行取得事業 |       |        |     |       |    | 土地造成事業 |     |        |    |        |    | 合計      |      |         |       |       |       |       |
|------------|-----------|-------|--------|-----|-------|----|--------|-----|--------|----|--------|----|---------|------|---------|-------|-------|-------|-------|
|            | うち公有用地    |       | うち代行用地 |     | うち代替地 |    | うち特定土地 |     | うち完成土地 |    | うち未成土地 |    | うち完成土地等 |      | うち開発中土地 |       |       |       |       |
|            | 面積        | 金額    | 面積     | 金額  | 面積    | 金額 | 面積     | 金額  | 面積     | 金額 | 面積     | 金額 | 面積      | 金額   | 面積      | 金額    |       |       |       |
| 田辺市土地開発公社  | 1.6       | 118   |        |     |       |    | 1.6    | 118 |        |    |        |    |         |      | 26.4    | 1,667 | 28.0  | 1,785 |       |
| 岩出市土地開発公社  |           |       |        |     |       |    |        |     |        |    |        |    |         |      |         |       |       |       |       |
| 紀美野町土地開発公社 | 0.2       | 6     |        |     |       |    | 0.2    | 6   |        |    |        |    |         |      | 0.2     | 59    | 0.4   | 65    |       |
| 日高川町土地開発公社 |           |       |        |     |       |    |        |     |        |    |        |    |         |      | 1.9     | 20    | 1.9   | 20    |       |
| 白浜町土地開発公社  | 0.1       | 28    |        |     |       |    |        |     |        |    |        |    |         |      | 1.3     | 248   | 1.4   | 276   |       |
| 串本町土地開発公社  | 25.1      | 960   |        |     |       |    |        |     |        |    |        |    |         |      |         |       | 25.1  | 960   |       |
| 合計         | 27.0      | 1,112 | 25.2   | 988 |       |    | 1.8    | 124 |        |    |        |    |         | 29.8 | 1,994   | 29.8  | 1,994 | 56.8  | 3,106 |

〈注〉土地造成事業の分類のうち新経理基準未適用の公社については完成土地・未成土地に、適用の公社については完成土地等・開発中土地に、それぞれ記入している。

第3表 平成29年度土地開発公社決算概況（長期保有土地の状況（5年以上保有土地））

（単位：ha、百万円）

| 29年度末      | 公有地先行取得事業 |       |      |        |      |       | 土地造成事業 |       |      |        |       |       | 合計   |       |      |        |       |       |
|------------|-----------|-------|------|--------|------|-------|--------|-------|------|--------|-------|-------|------|-------|------|--------|-------|-------|
|            | 保有面積      |       | 取得金額 | 諸経費・利息 | 合計金額 | 全体比   | 保有面積   |       | 取得金額 | 諸経費・利息 | 合計金額  | 全体比   | 保有面積 |       | 取得金額 | 諸経費・利息 | 合計金額  | 全体比   |
|            |           | 全体比   |      |        |      |       |        | 全体比   |      |        |       |       |      | 全体比   |      |        |       |       |
| 田辺市土地開発公社  | 1.6       | 100.0 | 109  | 9      | 118  | 100.0 | 26.4   | 100.0 | 304  | 1,363  | 1,667 | 100.0 | 28.0 | 100.0 | 413  | 1,372  | 1,785 | 100.0 |
| 岩出市土地開発公社  |           |       |      |        |      |       |        |       |      |        |       |       |      |       |      |        |       |       |
| 紀美野町土地開発公社 | 0.2       | 100.0 | 6    |        | 6    | 100.0 | 0.2    | 100.0 | 59   |        | 59    | 100.0 | 0.4  | 100.0 | 65   |        | 65    | 100.0 |
| 日高川町土地開発公社 |           |       |      |        |      |       | 1.9    | 100.0 | 19   | 1      | 20    | 100.0 | 1.9  | 100.0 | 19   | 1      | 20    | 100.0 |
| 白浜町土地開発公社  | 0.1       | 100.0 | 19   | 9      | 28   | 100.0 | 1.3    | 100.0 | 124  | 124    | 248   | 100.0 | 1.4  | 100.0 | 143  | 133    | 276   | 100.0 |
| 串本町土地開発公社  | 13.9      | 55.4  | 39   | 763    | 802  | 83.5  |        |       |      |        |       |       | 13.9 | 55.4  | 39   | 763    | 802   | 83.5  |
| 合計         | 15.8      | 58.5  | 173  | 781    | 954  | 85.8  | 29.8   | 100.0 | 506  | 1,488  | 1,994 | 100.0 | 45.6 | 80.3  | 679  | 2,269  | 2,948 | 94.9  |

（注）表頭中の「全体比」は、各種類別の保有土地又は全保有土地に占める5年以上保有土地のそれぞれ面積又は金額の割合を示している。

第4表 平成29年度土地開発公社決算概況（長期保有土地の状況（10年以上保有土地））

（単位：ha、百万円）

| 29年度末      | 公有地先行取得事業 |       |      |    | 土地造成事業 |       |      |       | 合計   |       |       |       |        |       |      |       |       |       |  |
|------------|-----------|-------|------|----|--------|-------|------|-------|------|-------|-------|-------|--------|-------|------|-------|-------|-------|--|
|            | 保有面積      |       | 取得金額 |    | 諸経費・利息 |       | 合計金額 |       | 保有面積 |       | 取得金額  |       | 諸経費・利息 |       | 合計金額 |       |       |       |  |
|            | 全体比       |       | 全体比  |    | 全体比    |       | 全体比  |       | 全体比  |       | 全体比   |       | 全体比    |       | 全体比  |       |       |       |  |
| 田辺市土地開発公社  | 1.6       | 100.0 | 109  | 9  | 118    | 100.0 | 26.4 | 100.0 | 304  | 1,363 | 1,667 | 100.0 | 28.0   | 100.0 | 413  | 1,372 | 1,785 | 100.0 |  |
| 岩出市土地開発公社  |           |       |      |    |        |       |      |       |      |       |       |       |        |       |      |       |       |       |  |
| 紀美野町土地開発公社 | 0.2       | 100.0 | 6    |    | 6      | 100.0 | 0.2  | 100.0 | 59   |       | 59    | 100.0 | 0.4    | 100.0 | 65   |       | 65    | 100.0 |  |
| 日高川町土地開発公社 |           |       |      |    |        |       | 1.9  | 100.0 | 19   | 1     | 20    | 100.0 | 1.9    | 100.0 | 19   | 1     | 20    | 100.0 |  |
| 白浜町土地開発公社  | 0.1       | 100.0 | 19   | 9  | 28     | 100.0 | 1.3  | 100.0 | 124  | 124   | 248   | 100.0 | 1.4    | 100.0 | 143  | 133   | 276   | 100.0 |  |
| 串本町土地開発公社  | 0.1       | 0.4   | 7    | 9  | 16     | 1.7   |      |       |      |       |       |       | 0.1    | 0.4   | 7    | 9     | 16    | 1.7   |  |
| 合計         | 2.0       | 7.4   | 141  | 27 | 168    | 15.1  | 29.8 | 100.0 | 506  | 1,488 | 1,994 | 100.0 | 31.8   | 56.0  | 647  | 1,515 | 2,162 | 69.6  |  |

（注）表頭中の「全体比」は、各種類別の保有土地又は全保有土地に占める10年以上保有土地のそれぞれ面積又は金額の割合を示している。

第5表 平成29年度土地開発公社決算概況 損益計算書関係

(単位:千円)

| 29年度末<br>区 分 | 事業収益(A)<br>(a)+(b)+(c) |                   |                   | 事業原価(B)<br>(d)+(e)+(f) |                   |                  | 事業総利益(C)<br>(A)-(B) | 販売費及び一般<br>管理費(D) | 事業利益(E)<br>(C)-(D) | 事業外収益(F) | 事業外費用(G) | 経常損益(H)<br>(E)+(F)-(G) | 当期利益(I) |
|--------------|------------------------|-------------------|-------------------|------------------------|-------------------|------------------|---------------------|-------------------|--------------------|----------|----------|------------------------|---------|
|              | うち公有地取得<br>事業収益(a)     | うち土地造成<br>事業収益(b) | うち受託等<br>事業収益等(c) | うち公有地取得<br>事業原価(d)     | うち土地造成<br>事業原価(e) | うち受託等<br>事業原価(f) |                     |                   |                    |          |          |                        |         |
| 田辺市土地開発公社    | 187,274                | 0                 | 127,552           | 187,274                | 0                 | 59,722           | 0                   | 6,751             | ▲6,751             | 412      | 2,095    | ▲8,434                 | ▲8,434  |
| 岩出市土地開発公社    | 0                      | 0                 | 0                 | 0                      | 0                 | 0                | 0                   | 0                 | 0                  | 4        | 0        | 4                      | 4       |
| 市公社計         | 187,274                | 0                 | 127,552           | 187,274                | 0                 | 59,722           | 0                   | 6,751             | ▲6,751             | 416      | 2,095    | ▲8,430                 | ▲8,430  |
| 紀美野町土地開発公社   | 7,162                  | 0                 | 7,162             | 7,162                  | 0                 | 0                | 0                   | 243               | ▲243               | 1        | 3        | ▲245                   | ▲245    |
| 日高川町土地開発公社   | 12,694                 | 0                 | 12,694            | 12,694                 | 0                 | 0                | 0                   | 60                | ▲60                | 1        | 65       | ▲124                   | ▲124    |
| 白浜町土地開発公社    | 53,807                 | 0                 | 48,052            | 34,796                 | 0                 | 5,755            | 0                   | 9,367             | 9,644              | 952      | 31       | 10,565                 | 10,494  |
| 串本町土地開発公社    | 183,582                | 141,399           | 16,088            | 221,353                | 204,496           | 26,095           | 0                   | 3,030             | ▲40,801            | 3,860    | 108      | ▲37,049                | ▲37,049 |
| 町村公社計        | 257,245                | 141,399           | 83,996            | 276,005                | 204,496           | 31,850           | 0                   | 12,700            | ▲31,460            | 4,814    | 207      | ▲26,853                | ▲26,924 |
| 合 計          | 444,519                | 141,399           | 211,548           | 463,279                | 204,496           | 91,572           | 0                   | 19,451            | ▲38,211            | 5,230    | 2,302    | ▲35,283                | ▲35,354 |

第6表 平成29年度土地開発公社決算概況 貸借対照表関係

(単位:千円)

| 29年度末<br>区 分 | 資産合計      |       |      | 負債合計      |         |       | 基本金(A) | 準備金<br>(欠損金)(a) | 当期利益<br>(損失)(b) | 準備金合計(B)<br>(a)+(b) | 資本合計<br>(A)+(B) |
|--------------|-----------|-------|------|-----------|---------|-------|--------|-----------------|-----------------|---------------------|-----------------|
|              | 流動資産      | 固定資産  | 繰延資産 | 流動負債      | 固定負債    | 特定引当金 |        |                 |                 |                     |                 |
| 田辺市土地開発公社    | 1,846,338 | 0     | 0    | 1,780,284 | 0       | 0     | 10,000 | 64,488          | ▲8,434          | 56,054              | 66,054          |
| 岩出市土地開発公社    | 25,234    | 9     | 0    | 0         | 0       | 0     | 10,000 | 15,230          | 4               | 15,234              | 25,234          |
| 市公社計         | 1,871,572 | 9     | 0    | 1,780,284 | 0       | 0     | 20,000 | 79,718          | ▲8,430          | 71,288              | 91,288          |
| 紀美野町土地開発公社   | 69,821    | 0     | 0    | 0         | 0       | 0     | 5,000  | 65,066          | ▲245            | 64,821              | 69,821          |
| 日高川町土地開発公社   | 32,644    | 0     | 0    | 16,828    | 16,828  | 0     | 5,000  | 10,940          | ▲124            | 10,816              | 15,816          |
| 白浜町土地開発公社    | 326,148   | 0     | 0    | 295,441   | 295,114 | 327   | 10,000 | 10,213          | 10,494          | 20,707              | 30,707          |
| 串本町土地開発公社    | 1,397,839 | 2,790 | 0    | 57,120    | 57,120  | 0     | 5,000  | 1,372,768       | ▲37,049         | 1,335,719           | 1,340,719       |
| 町村公社計        | 1,826,452 | 2,790 | 0    | 369,389   | 311,942 | 0     | 25,000 | 1,458,987       | ▲26,924         | 1,432,063           | 1,457,063       |
| 合 計          | 3,698,024 | 2,799 | 0    | 2,149,673 | 311,942 | 0     | 45,000 | 1,538,705       | ▲35,354         | 1,503,351           | 1,548,351       |





# 第 6 第三セクター決算 の概況

(注)平成30年実施「第三セクター等の状況に関する調査」の対象となった第三セクター等のうち、一般社団法人及び一般財団法人に関する法律等の規定に基づく法人及び会社法に基づく法人であって、県内市町村からの出資割合が25%以上（複数の地方公共団体の出資割合の合計が25%以上の法人を含む）の法人を対象として作成。（以下、本章において「第三セクター」と表記）。

# 平成29年度第三セクター決算状況の概況

※ 土地開発公社は除く

## □ 経常赤字の法人

○ 経常赤字の法人は13法人(4法人増)

〈経常赤字額の大きい法人〉

・(一財)九度山町柿の里振興公社

経常赤字額 16.7百万円

(対前年度 ▲24.2百万円、▲322.7%)

(平成28年度は7.5百万円の経常黒字)

## □ 債務超過法人

債務超過法人は該当なし (H28:1法人 皆減)

## □ 市町村から損失補償を受けている法人

○ 市町村から損失補償を受けている法人は2法人。

・(公財)白浜医療福祉財団(白浜町) 損失補償額 2億 2百万円 (対前年度 ▲58百万円、▲22.3%)

・白浜観光自動車道株式会社(白浜町) 損失補償額 21百万円 (対前年度 ▲1百万円、▲8.7%)

◎ 第三セクターの概要

| 区分<br>年度 | 法人数 | 経常黒字<br>法人 | 経常赤字<br>法人 | 債務超過<br>法人 | 損失補償を<br>受けている<br>法人 |
|----------|-----|------------|------------|------------|----------------------|
| H29      | 34  | 21         | 13         | 0          | 2                    |
| H28      | 34  | 25         | 9          | 1          | 2                    |
| 対前年度     | 0   | ▲4         | 4          | ▲1         | 0                    |

※ 県内市町村の出資割合が25%以上の法人を対象としています。  
(複数の地方公共団体の出資割合の合計が25%以上の法人を含みます。)

第1表 経常収支の状況

|           |            | 平成29年度 |          | 平成28年度 |          |
|-----------|------------|--------|----------|--------|----------|
|           |            | 法人数    | 金額       | 法人数    | 金額       |
| 会社法法人     | 経常黒字法人     | 11     | 256,755  | 12     | 307,811  |
|           | 経常赤字法人     | 3      | ▲ 12,702 | 2      | ▲ 2,208  |
|           | 合計         | 14     | 244,053  | 14     | 305,603  |
| 社団法人・財団法人 | 当期正味財産増加法人 | 9      | 95,800   | 12     | 104,315  |
|           | 当期正味財産減少法人 | 10     | ▲ 53,732 | 7      | ▲ 35,566 |
|           | 経常収支0法人    | 1      | 0        | 1      | 0        |
|           | 合計         | 20     | 42,068   | 20     | 68,749   |
| 合計        | 黒字法人       | 20     | 352,555  | 24     | 412,126  |
|           | 赤字法人       | 13     | ▲ 66,434 | 9      | ▲ 37,774 |
|           | 経常収支0法人    | 1      | 0        | 1      | 0        |
|           | 合計         | 34     | 286,121  | 34     | 374,352  |

第2表 純資産または正味財産の状況

|           |                | 平成29年度 |           | 平成28年度 |           |
|-----------|----------------|--------|-----------|--------|-----------|
|           |                | 法人数    | 金額        | 法人数    | 金額        |
| 会社法法人     | 資産が負債を上回っている法人 | 14     | 2,447,478 | 13     | 2,295,435 |
|           | 負債が資産を上回っている法人 | 0      | 0         | 1      | ▲ 285     |
|           | 合計             | 14     | 2,447,478 | 14     | 2,295,150 |
| 社団法人・財団法人 | 資産が負債を上回っている法人 | 20     | 6,271,068 | 20     | 6,489,034 |
|           | 負債が資産を上回っている法人 | 0      | 0         | 0      | 0         |
|           | 合計             | 20     | 6,271,068 | 20     | 6,489,034 |
| 合計        | 資産が負債を上回っている法人 | 34     | 8,718,546 | 33     | 8,784,469 |
|           | 負債が資産を上回っている法人 | 0      | 0         | 1      | ▲ 285     |
|           | 合計             | 34     | 8,718,546 | 34     | 8,784,184 |

第3表 市町村からの補助金交付額の状況

|           | 平成29年度 |        |      |         | 平成28年度 |        |      |         |
|-----------|--------|--------|------|---------|--------|--------|------|---------|
|           | 全体法人数  | 補助金交付額 |      |         | 全体法人数  | 補助金交付額 |      |         |
|           |        | 法人数    | 割合   | 交付額     |        | 法人数    | 割合   | 交付額     |
| 会社法法人     | 14     | 1      | 7.1  | 3,500   | 14     | 1      | 7.1  | 4,467   |
| 社団法人・財団法人 | 20     | 8      | 40.0 | 211,390 | 20     | 7      | 35.0 | 232,816 |
| 合計        | 34     | 9      | 26.5 | 214,890 | 34     | 8      | 23.5 | 237,283 |

第4表 市町村からの貸付金の状況

|           | 平成29年度 |       |     |     | 平成28年度 |       |     |     |
|-----------|--------|-------|-----|-----|--------|-------|-----|-----|
|           | 全体法人数  | 貸付金残高 |     |     | 全体法人数  | 貸付金残高 |     |     |
|           |        | 法人数   | 割合  | 残高  |        | 法人数   | 割合  | 残高  |
| 会社法法人     | 14     | 1     | 7.1 | 276 | 14     | 1     | 7.1 | 542 |
| 社団法人・財団法人 | 20     | 0     | 0.0 | 0   | 20     | 0     | 0.0 | 0   |
| 合計        | 34     | 1     | 2.9 | 276 | 34     | 1     | 2.9 | 542 |

第5表 市町村の損失補償契約を伴う債務残高の状況

|           | 平成29年度 |      |     |         | 平成28年度 |      |     |         |
|-----------|--------|------|-----|---------|--------|------|-----|---------|
|           | 全体法人数  | 債務残高 |     |         | 全体法人数  | 債務残高 |     |         |
|           |        | 法人数  | 割合  | 残高      |        | 法人数  | 割合  | 残高      |
| 会社法法人     | 14     | 1    | 7.1 | 21,322  | 14     | 1    | 7.1 | 22,774  |
| 社団法人・財団法人 | 20     | 1    | 5.0 | 201,600 | 20     | 1    | 5.0 | 259,790 |
| 合計        | 34     | 2    | 5.9 | 222,922 | 34     | 2    | 5.9 | 282,564 |



第8表 第三セクター毎の決算状況③(一般社団法人)

| 報告主体<br>公共団体<br>名 | 法人名       | 業務概要        | 出資の状況    |                  |                                     |                        | 出資明         |             |             |             | 経営状況                  |            |                   |                             | 補給金                                 |                                     | うち報告<br>主体から<br>地方公共<br>団体の債<br>務残高 |          |                  |                                     |                        |                       |            |                   |                             |         |         |       |        |        |   |   |   |   |
|-------------------|-----------|-------------|----------|------------------|-------------------------------------|------------------------|-------------|-------------|-------------|-------------|-----------------------|------------|-------------------|-----------------------------|-------------------------------------|-------------------------------------|-------------------------------------|----------|------------------|-------------------------------------|------------------------|-----------------------|------------|-------------------|-----------------------------|---------|---------|-------|--------|--------|---|---|---|---|
|                   |           |             | 出資総<br>額 | うち報告<br>主体<br>割合 | 総額<br>のうち<br>地方公<br>共団体<br>以外<br>割合 | 地方公<br>共団体<br>以外<br>割合 | 元<br>年<br>号 | 元<br>年<br>号 | 元<br>年<br>号 | 元<br>年<br>号 | 当期利益<br>(増減)<br>(繰引後) | 流動資産<br>合計 | 流動資産<br>以外の資<br>産 | 負債・繰<br>戻資産(正<br>味財産)<br>合計 | うち報告<br>主体から<br>地方公共<br>団体の債<br>務残高 | うち報告<br>主体から<br>地方公共<br>団体の債<br>務残高 |                                     |          |                  |                                     |                        |                       |            |                   |                             |         |         |       |        |        |   |   |   |   |
|                   |           |             |          |                  |                                     |                        |             |             |             |             |                       |            |                   |                             |                                     |                                     |                                     | 出資総<br>額 | うち報告<br>主体<br>割合 | 総額<br>のうち<br>地方公<br>共団体<br>以外<br>割合 | 地方公<br>共団体<br>以外<br>割合 | 当期利益<br>(増減)<br>(繰引後) | 流動資産<br>合計 | 流動資産<br>以外の資<br>産 | 負債・繰<br>戻資産(正<br>味財産)<br>合計 |         |         |       |        |        |   |   |   |   |
| 田辺市               | 田辺市健康センター | 地域に貢献した型旅行業 | 10,000   | 100              | 2,500                               | 25                     | 0           | 0           | 0           | 7,500       | 75                    | 25         | 4                 | 22                          | 29                                  | 4                                   | 30                                  | 3        | 422,126          | 419,296                             | 2,830                  | 1,959                 | 172,656    | 158,791           | 13,865                      | 172,656 | 134,079 | 8,500 | 30,077 | 21,840 | 0 | 0 | 0 | 0 |
| 合計                |           |             | 10,000   | 100              | 2,500                               | 25                     | 0           | 0           | 0           | 7,500       | 75                    | 25         | 4                 | 22                          | 29                                  | 4                                   | 30                                  | 3        | 422,126          | 419,296                             | 2,830                  | 1,959                 | 172,656    | 158,791           | 13,865                      | 172,656 | 134,079 | 8,500 | 30,077 | 21,840 | 0 | 0 | 0 | 0 |

第9表 第三セクター毎の決算状況④(一般(公益)財団法人)

| 報告主体<br>公共団体<br>名 | 法人名                | 業務概要                                     | 出資の状況     |                  |                                     |                        | 出資明         |             |             |             | 経営状況                  |            |                   |                             | 補給金                                 |                                     | うち報告<br>主体から<br>地方公共<br>団体の債<br>務残高 |          |                  |                                     |                        |                       |            |                   |                             |            |           |           |           |         |         |         |         |   |   |
|-------------------|--------------------|--|-----------|------------------|-------------------------------------|------------------------|-------------|-------------|-------------|-------------|-----------------------|------------|-------------------|-----------------------------|-------------------------------------|-------------------------------------|-------------------------------------|----------|------------------|-------------------------------------|------------------------|-----------------------|------------|-------------------|-----------------------------|------------|-----------|-----------|-----------|---------|---------|---------|---------|---|---|
|                   |                    |  | 出資総<br>額  | うち報告<br>主体<br>割合 | 総額<br>のうち<br>地方公<br>共団体<br>以外<br>割合 | 地方公<br>共団体<br>以外<br>割合 | 元<br>年<br>号 | 元<br>年<br>号 | 元<br>年<br>号 | 元<br>年<br>号 | 当期利益<br>(増減)<br>(繰引後) | 流動資産<br>合計 | 流動資産<br>以外の資<br>産 | 負債・繰<br>戻資産(正<br>味財産)<br>合計 | うち報告<br>主体から<br>地方公共<br>団体の債<br>務残高 | うち報告<br>主体から<br>地方公共<br>団体の債<br>務残高 |                                     |          |                  |                                     |                        |                       |            |                   |                             |            |           |           |           |         |         |         |         |   |   |
|                   |                    |  |           |                  |                                     |                        |             |             |             |             |                       |            |                   |                             |                                     |                                     |                                     | 出資総<br>額 | うち報告<br>主体<br>割合 | 総額<br>のうち<br>地方公<br>共団体<br>以外<br>割合 | 地方公<br>共団体<br>以外<br>割合 | 当期利益<br>(増減)<br>(繰引後) | 流動資産<br>合計 | 流動資産<br>以外の資<br>産 | 負債・繰<br>戻資産(正<br>味財産)<br>合計 |            |           |           |           |         |         |         |         |   |   |
| 和歌山市              | 和歌山市小空動物労務福祉センター   | 市内の中小企業勤労者の福祉向上を目的に、福利厚生制度等多種事業を実施する。    | 169,000   | 100              | 35,000                              | 51                     | 0           | 0           | 0           | 34,000      | 49                    | 51         | 4                 | 2                           | 29                                  | 4                                   | 30                                  | 3        | 182,790          | 175,889                             | 6,901                  | 6,901                 | 205,952    | 163,078           | 33,043                      | 8,529      | 164,380   | 55,860    | 0         | 0       | 0       | 0       |         |   |   |
| 和歌山市              | 和歌山市文化スポーツ振興財団     | 文化・スポーツ・コミュニティ振興に関する事業、駐車場管理運営事業及び職労派遣事業 | 10,000    | 100              | 10,000                              | 100                    | 0           | 0           | 0           | 0           | 0                     | 0          | 0                 | 0                           | 0                                   | 0                                   | 0                                   | 0        | 0                | 1,175,346                           | 1,182,973              | 7,633                 | 7,665      | 938,751           | 610,044                     | 328,707    | 938,751   | 541,383   | 289,320   | 108,048 | 0       | 0       | 0       | 0 |   |
| 和歌山市              | 和歌山地域福祉推進財団        | 地域福祉の推進                                  | 15,000    | 100              | 5,000                               | 33                     | 0           | 0           | 0           | 3,300       | 23                    | 77         | 3                 | 53                          | 3                                   | 58                                  | 29                                  | 4        | 30               | 36,787                              | 41,856                 | 5,069                 | 5,069      | 40,643            | 5,800                       | 34,843     | 40,643    | 5,800     | 19,302    | 15,541  | 36,369  | 0       | 0       | 0 | 0 |
| 梅本市               | 梅本市文化スポーツ振興財団      | 運動公園、市民会館、商業文化会館、都市公園施設等の管理運営            | 100,000   | 100              | 100,000                             | 100                    | 0           | 0           | 0           | 0           | 0                     | 0          | 0                 | 0                           | 0                                   | 0                                   | 0                                   | 0        | 0                | 372,565                             | 372,925                | 361                   | 1,805      | 239,579           | 84,902                      | 154,677    | 239,579   | 51,449    | 16,127    | 172,003 | 0       | 0       | 0       | 0 |   |
| 御坊市               | 御坊市ふれあいセンター        | レクリエーション施設の管理                            | 70,000    | 100              | 70,000                              | 100                    | 0           | 0           | 0           | 0           | 0                     | 0          | 0                 | 0                           | 0                                   | 0                                   | 0                                   | 0        | 0                | 73,078                              | 76,562                 | 3,484                 | 3,473      | 69,208            | 50,000                      | 69,208     | 5,038     | 64,170    | 0         | 0       | 0       | 0       | 0       | 0 |   |
| 田辺市               | 龍神開発公社             | 宿泊施設等の経営                                 | 10,000    | 100              | 9,100                               | 91                     | 0           | 0           | 0           | 900         | 9                     | 91         | 3                 | 55                          | 3                                   | 55                                  | 29                                  | 4        | 30               | 324,692                             | 323,019                | 1,673                 | 1,159      | 57,779            | 37,283                      | 20,496     | 57,779    | 23,913    | 4,870     | 28,966  | 0       | 0       | 0       | 0 | 0 |
| 新宮市               | 新宮香積協会             | 祭りに関する研究等                                | 45,028    | 100              | 45,028                              | 100                    | 0           | 0           | 0           | 0           | 0                     | 0          | 0                 | 0                           | 0                                   | 0                                   | 0                                   | 0        | 0                | 13,240                              | 23,167                 | 9,927                 | 9,927      | 17,780            | 17,426                      | 354        | 17,780    | 417       | 0         | 17,363  | 2,120   | 0       | 0       | 0 |   |
| 新宮市               | 新宮野球場研修センター等施設管理運営 | 新宮野球場研修センター等施設の管理運営                      | 13,929    | 100              | 13,929                              | 100                    | 0           | 0           | 0           | 0           | 0                     | 0          | 0                 | 0                           | 0                                   | 0                                   | 0                                   | 0        | 0                | 77,408                              | 81,069                 | 3,541                 | 3,646      | 33,522            | 30,297                      | 3,225      | 33,522    | 3,945     | 29,577    | 0       | 0       | 0       | 0       | 0 |   |
| 新宮市               | 佐藤孝記念会             | 佐藤孝記念館の管理運営                              | 60,000    | 100              | 21,107                              | 35                     | 0           | 0           | 0           | 38,893      | 65                    | 35         | 4                 | 2                           | 2                                   | 29                                  | 4                                   | 30       | 3                | 9,470                               | 9,297                  | 173                   | 173        | 63,104            | 3,104                       | 60,000     | 63,104    | 599       | 62,505    | 0       | 0       | 0       | 0       | 0 |   |
| 新宮市               | 熊野川町ふれあい公社         | 熊野川川所運航事業の管理運営                           | 48,635    | 100              | 48,635                              | 100                    | 0           | 0           | 0           | 0           | 0                     | 0          | 0                 | 0                           | 0                                   | 0                                   | 0                                   | 0        | 0                | 18,057                              | 23,119                 | 5,062                 | 5,062      | 38,782            | 37,126                      | 1,656      | 38,782    | 1,140     | 37,642    | 4,000   | 0       | 0       | 0       | 0 |   |
| 紀の川市              | 青洲の里               | 地元産野菜を中心とした健康食の提供及び物販販売、公園、文化施設等の管理      | 60,000    | 100              | 50,000                              | 83                     | 0           | 0           | 0           | 10,000      | 17                    | 83         | 4                 | 11                          | 4                                   | 11                                  | 29                                  | 4        | 30               | 69,359                              | 64,130                 | 5,229                 | 4,077      | 88,882            | 34,607                      | 54,275     | 88,882    | 7,100     | 81,782    | 0       | 0       | 0       | 0       | 0 |   |
| 津市                | 上田徳一子代子育委員会        | 奨学金の給付事業                                 | 215,500   | 100              | 215,500                             | 100                    | 0           | 0           | 0           | 0           | 0                     | 0          | 0                 | 0                           | 0                                   | 0                                   | 0                                   | 0        | 0                | 1,777                               | 1,777                  | 0                     | 0          | 226,918           | 1,381                       | 225,537    | 226,918   | 0         | 0         | 226,918 | 0       | 0       | 0       | 0 |   |
| 九度山町              | 九度山町神の里振興公社        | 地元産品の販路拡大等                               | 100,000   | 100              | 100,000                             | 100                    | 0           | 0           | 0           | 0           | 0                     | 0          | 0                 | 0                           | 0                                   | 0                                   | 0                                   | 0        | 0                | 149,197                             | 165,919                | 16,719                | 16,790     | 68,202            | 45,200                      | 23,002     | 68,202    | 8,318     | 1,212     | 58,872  | 9,650   | 0       | 0       | 0 |   |
| 有田川町              | 有田川町ふれあい開発公社       | 観光施設の管理運営                                | 30,000    | 100              | 30,000                              | 100                    | 0           | 0           | 0           | 0           | 0                     | 0          | 0                 | 0                           | 0                                   | 0                                   | 0                                   | 0        | 0                | 143,758                             | 141,447                | 2,311                 | 2,311      | 42,932            | 42,932                      | 0          | 42,932    | 15,395    | 27,537    | 0       | 0       | 0       | 0       | 0 |   |
| みなべ町              | みなべ町開発公社           | 国民宿舎管理運営                                 | 10,000    | 100              | 10,000                              | 100                    | 0           | 0           | 0           | 0           | 0                     | 0          | 0                 | 0                           | 0                                   | 0                                   | 0                                   | 0        | 0                | 286,486                             | 275,371                | 11,114                | 8,516      | 112,268           | 100,344                     | 11,924     | 112,268   | 59,631    | 10,238    | 42,399  | 0       | 0       | 0       | 0 |   |
| 白濱町               | 白濱川町ふれあい開発公社       | 産品の加工所、販売所の運営                            | 40,000    | 100              | 40,000                              | 100                    | 0           | 0           | 0           | 0           | 0                     | 0          | 0                 | 0                           | 0                                   | 0                                   | 0                                   | 0        | 0                | 31,512                              | 31,989                 | 477                   | 548        | 25,376            | 24,560                      | 816        | 25,376    | 2,462     | 23,324    | 0       | 0       | 0       | 0       |   |   |
| 白浜町               | 白浜医療福祉財団           | 保健医療関係事業                                 | 100,000   | 100              | 50,000                              | 50                     | 0           | 0           | 0           | 50,000      | 50                    | 50         | 4                 | 5                           | 4                                   | 29                                  | 4                                   | 30       | 4,289,007        | 4,262,274                           | 26,733                 | 27,109                | 8,072,764  | 3,174,914         | 4,897,850                   | 8,072,764  | 536,716   | 2,636,148 | 4,899,900 | 76,945  | 164,822 | 201,600 | 201,600 |   |   |
| 太地町               | 太地町開発公社            | 観光開発、造成処分、物販販売                           | 300       | 100              | 300                                 | 100                    | 0           | 0           | 0           | 0           | 0                     | 0          | 0                 | 0                           | 0                                   | 0                                   | 0                                   | 0        | 0                | 187,393                             | 148,588                | 38,805                | 30,001     | 155,959           | 151,424                     | 4,535      | 155,959   | 27,426    | 128,533   | 0       | 0       | 0       | 0       | 0 |   |
| 串本町               | 串本町ふれあい振興公社        | B・G・G清流センター及びサンゴの清掃管理運営                  | 60,000    | 100              | 60,000                              | 100                    | 0           | 0           | 0           | 0           | 0                     | 0          | 0                 | 0                           | 0                                   | 0                                   | 0                                   | 0        | 0                | 74,858                              | 76,317                 | 1,459                 | 1,596      | 56,181            | 50,000                      | 56,181     | 4,480     | 51,701    | 4,606     | 0       | 0       | 0       | 0       |   |   |
| 合計                |                    |  | 1,037,392 | 100              | 913,599                             | 86                     | 6,610       | 1           | 0           | 137,853     | 13                    | 87         |                   |                             |                                     |                                     |                                     |          | 7,546,840        | 7,477,601                           | 69,238                 | 189,531               | 10,554,582 | 4,469,004         | 6,085,578                   | 10,554,582 | 1,327,845 | 2,985,746 | 6,230,991 | 189,550 | 164,822 | 201,600 | 201,600 |   |   |

