

平成24年度公営企業会計決算の概況<1>

経営状況

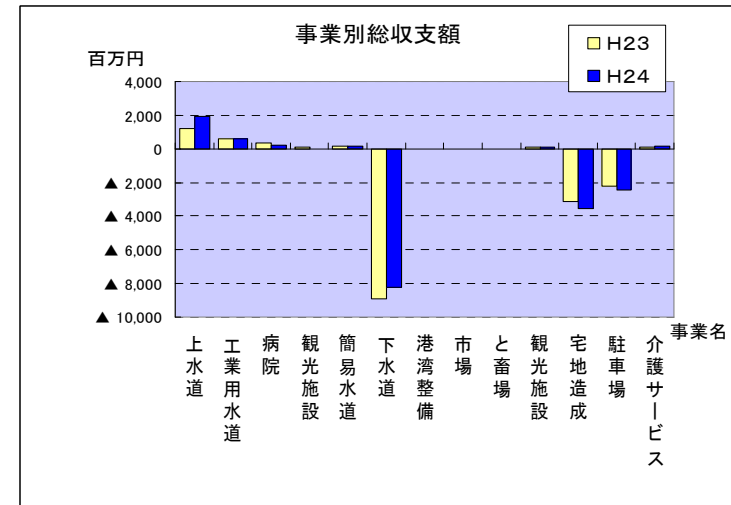
黒字事業が85%を占めるが全体の総収支は赤字

○事業数では全体の85%の123事業が黒字となっていますが、全事業総収支では一部の下水道事業や宅地造成事業における多額の赤字が影響し、依然として赤字となっています。

- ・黒字事業数 123事業／145事業(85%)、(対前年度 ▲4事業、▲3.1%)
- ・全事業総収支 ▲110億44百万円(対前年度 +7億26百万円、+6.2%)
 - うち下水道事業 ▲82億22百万円(対前年度 +7億11百万円、+8.0%)
 - 〃 宅地造成事業 ▲35億56百万円(対前年度 ▲4億35百万円、▲13.9%)
 - 〃 駐車場事業 ▲24億48百万円(対前年度 ▲2億16百万円、▲9.7%)

全体の経営状況(事業別総収支額) (単位:百万円、%)

	平成24年度(A)	平成23年度(B)	対前年度増減(A)-(B)	対前年度増減比率(%)	全国増減率(%)	【参考:事業数】									
						平成24年度			平成23年度			対前年度増減			
						黒字	赤字	計	黒字	赤字	計	黒字	赤字	計	
法適用	上水道	1,908	1,180	728	61.7	12.9	21	3	24	21	3	24	0	0	0
	工業用水道	599	562	37	6.6	▲2.0	2	0	2	2	0	2	0	0	0
	病院	230	318	▲88	▲27.6	477.7	5	7	12	6	6	12	▲1	1	0
	観光施設	▲10	84	▲94	▲111.9	-	0	2	2	1	1	2	▲1	1	0
	法適用計	2,727	2,144	583	27.2	24.4	28	12	40	30	10	40	▲2	2	0
法非適用	簡易水道	195	152	43	28.4	12.0	20	0	20	19	1	20	1	▲1	0
	下水道	▲8,222	▲8,933	711	8.0	▲2.0	50	4	54	50	4	54	0	0	0
	港湾整備	2	0	2	394.6	-	1	0	1	1	0	1	0	0	0
	市場	2	1	1	115.0	-	2	0	2	2	0	2	0	0	0
	と畜場	0	0	0	0.0	-	1	0	1	1	0	1	0	0	0
	観光施設	94	94	0	0.0	-	6	0	6	7	0	7	▲1	0	▲1
	宅地造成	▲3,556	▲3,121	▲435	▲13.9	-	2	2	4	2	2	4	0	0	0
	駐車場	▲2,448	▲2,231	▲216	▲9.7	-	2	3	5	2	3	5	0	0	0
	介護サービス	161	125	36	29.1	-	11	1	12	13	0	13	▲2	1	▲1
	法非適用計	▲13,771	▲13,913	142	1.0	17.6	95	10	105	97	10	107	▲2	0	▲2
合計	▲11,044	▲11,770	726	6.2	23.2	123	22	145	127	20	147	▲4	2	▲2	



※収支額は、法適用企業にあつては純損益、法非適用企業にあつては実質収支による。
 法適用の上水道に係る対前年度全国増減率は、法適用簡易水道事業を含んだ値。
 ※数値の単位未満は四捨五入しているため、合計と内訳が一致しない場合もある。
 ※全国増減率の「-」は、国において個別データの公表がないことを示す。

平成24年度公営企業会計決算の概況<2>

企業債現在高

平成18年度をピークに減少

○3,549億18百万円（対前年度▲38億99百万円、▲1.1%）

○企業債現在高は、平成18年度(3,769億97百万円)のピーク時から、企業債発行額の減少や繰上償還の実施により、減少しています。

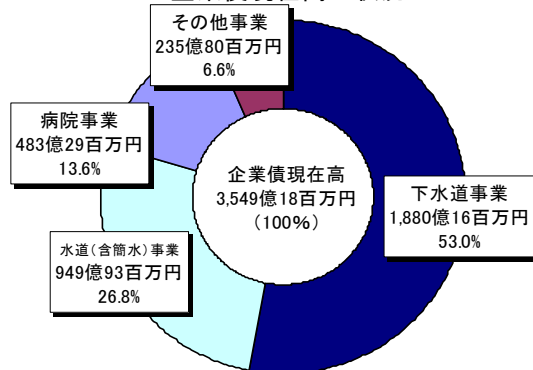
○事業別に現在高をみると、下水道事業が最も多く、次いで水道事業、病院事業の順となっています。

企業債現在高

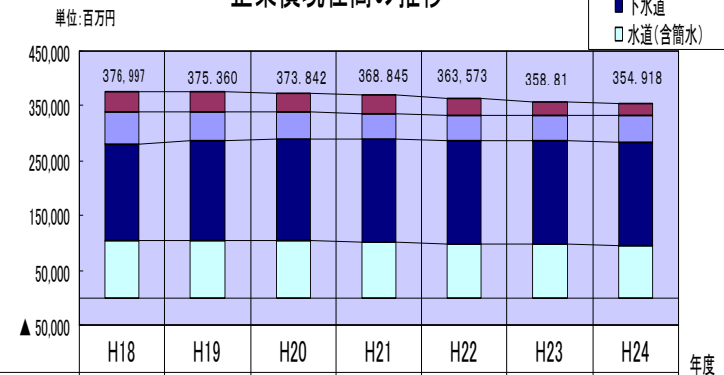
(単位：百万円、%)

	平成 24年度 (A)	平成 23年度 (B)	(A)の 構成比 (%)	対前年度 増減 (A)-(B)	対前年度 増減率 (%)	全国 増減率 (%)
水道(含簡水)	94,993	97,309	26.8	▲2,317	▲2.4	▲3.9
病院	48,329	46,306	13.6	2,023	4.4	▲1.3
下水道	188,016	188,549	53.0	▲532	▲0.3	▲2.8
その他	23,580	26,652	6.6	▲3,072	▲11.5	▲5.2
合計	354,918	358,817	100.0	▲3,899	▲1.1	▲3.3

企業債現在高の状況



企業債現在高の推移



	H18	H19	H20	H21	H22	H23	H24
■ その他	39,547	37,287	35,754	33,035	30,006	26,652	23,580
■ 病院	56,468	52,990	49,927	47,183	46,207	46,306	48,329
■ 下水道	176,685	181,458	185,221	187,289	188,448	188,549	188,016
■ 水道(含簡水)	104,297	103,625	102,940	101,338	98,912	97,309	94,993

平成24年度公営企業会計決算の概況<3>

他会計繰入金

基準外繰入金が減少したが一部事業において依然として多額

- 繰入金総額 237億26百万円（対前年度 ▲2億62百万円、▲1.1%）
 - 基準内繰入金 160億44百万円（対前年度 ▲64百万円、▲0.4%）
 - 基準外繰入金 76億82百万円（対前年度 ▲1億98百万円、▲2.5%）

○財源補填目的の基準外繰入金は減少しましたが、特に下水道事業、宅地造成事業及び病院事業において、依然として多額となっています。

※基準内繰入金・基準外繰入金

基準内繰入金とは、「地方公営企業繰入金について」(総務副大臣通知)に基づく、公営企業に要する経費のうち、一般会計からの繰入が適当とされる経費に対する繰入金。これ以外は基準外繰入金となる。

他会計繰入金の状況

(単位:百万円、%)

	平成24年度				平成23年度			対前年度 増減 (A)-(B)	対前年度 増減率 (%)	全国 増減率 (%)
	基準内 繰入金	基準外 繰入金	繰入金計 (A)	構成比	基準内 繰入金	基準外 繰入金	繰入金計 (B)			
上水道	608	243	851	3.6%	529	200	729	122	16.7	▲0.2
簡易水道	589	638	1,227	5.2%	584	869	1,453	▲225	▲15.5	
工業用水道	3	0	4	0.0%	3	0	3	1	33.3	66.2
病院	6,503	1,185	7,687	32.4%	6,684	1,162	7,846	▲158	▲2.0	▲3.9
下水道	8,217	3,978	12,194	51.4%	8,216	3,629	11,845	349	2.9	▲1.8
観光施設	0	97	97	0.4%	0	281	281	▲184	▲65.4	
港湾整備	0	0	0	0.0%	0	0	0	0	0	
市場	124	28	151	0.6%	94	28	122	30	24.4	-
と畜場	0	5	5	0.0%	0	4	4	1	33.6	
宅地造成	0	1,300	1,300	5.5%	0	1,460	1,460	▲160	▲11.0	
駐車場整備	0	19	19	0.1%	0	20	20	▲1	▲5.0	
介護サービス	1	189	190	0.8%	0	227	227	▲37	▲16.2	
合計	16,044	7,682	23,726	100%	16,108	7,880	23,988	▲262	▲1.1	▲3.4

※数値の単位未満は四捨五入しているため、合計と内訳が一致しない場合もある。

※全国増減率の「-」は、国において個別データの公表がないことを示す。

