

平成27年度公営企業会計決算の概況<1>

経営状況

黒字事業が85.9%を占めるが全体の総収支は赤字

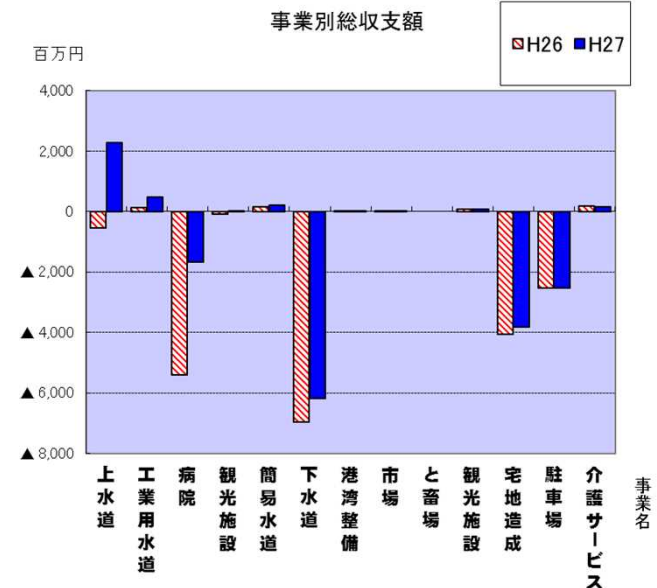
○事業数では全体の85.9%の122事業が黒字となっていますが、全事業総収支では一部の下水道事業や宅地造成事業における多額の赤字により110億23百万円の赤字となっています。

- ・ 黒字事業数 122事業 / 142事業 (85.9%)、(対前年度 +8事業、+5.6%)
- ・ 全事業総収支 ▲110億23百万円 (対前年度 +79億32百万円、+41.8%)
 - うち下水道事業 ▲61億83百万円 (対前年度 +7億66百万円、+11.0%)
 - 〃 病院事業 ▲16億72百万円 (対前年度 +37億24百万円、+69.0%)
 - 〃 宅地造成事業 ▲38億25百万円 (対前年度 +2億34百万円、+5.8%)
 - 〃 駐車場整備事業 ▲25億34百万円 (対前年度 ▲8百万円、▲0.3%)

全体の経営状況(事業別総収支額) (単位:百万円、%)

	平成27年度 (A)	平成26年度 (B)	対前年度 増減 (A)-(B)	対前年度 増減比率 (%)	全国 増減率 (%)	【参考:事業数】									
						平成27年度			平成26年度			対前年度増減			
						黒字	赤字	計	黒字	赤字	計	黒字	赤字	計	
法適用	上水道	2,281	▲526	2,807	533.7	102.9	22	2	24	17	7	24	5	▲5	0
	工業用水道	473	130	343	263.8	211.0	2	0	2	2	0	2	0	0	0
	病院	▲1,672	▲5,396	3,724	69.0	85.5	5	7	12	2	10	12	3	▲3	0
	観光施設	5	▲83	88	106.0	-	1	1	2	0	2	2	1	▲1	0
	法適用計	1,087	▲5,875	6,962	118.5	198.6	30	10	40	21	19	40	9	▲9	0
法非適用	簡易水道	195	173	22	12.7	15.7	20	0	20	20	0	20	0	0	0
	下水道	▲6,183	▲6,949	766	11.0	14.9	50	4	54	50	4	54	0	0	0
	港湾整備	1	14	▲13	▲92.9	-	1	0	1	1	0	1	0	0	0
	市場	12	7	5	71.4	-	2	0	2	2	0	2	0	0	0
	と畜場	0	0	0	0.0	-	1	0	1	1	0	1	0	0	0
	観光施設	74	73	1	1.4	-	4	0	4	4	0	4	0	0	0
	宅地造成	▲3,825	▲4,059	234	5.8	-	1	2	3	1	2	3	0	0	0
	駐車場	▲2,534	▲2,526	▲8	▲0.3	-	2	3	5	2	3	5	0	0	0
	介護サービス	150	187	▲37	▲19.8	-	11	1	12	12	0	12	▲1	1	0
	法非適用計	▲12,110	▲13,080	970	7.4	21.6	92	10	102	93	9	102	▲1	1	0
合計	▲11,023	▲18,955	7,932	41.8	239.3	122	20	142	114	28	142	8	▲8	0	

※収支額は、法適用企業にあっては純損益、法非適用企業にあっては実質収支による。
 法適用の上水道に係る対前年度全国増減率は、法適用簡易水道事業を含んだ値。
 ※数値の単位未満は四捨五入しているため、合計と内訳が一致しない場合もある。
 ※全国増減率の「-」は、国において個別データの公表がないことを示す。



平成27年度公営企業会計決算の概況<2>

企業債現在高

平成18年度をピークに減少

○3,474億16百万円（対前年度▲33億19百万円、▲0.9%）

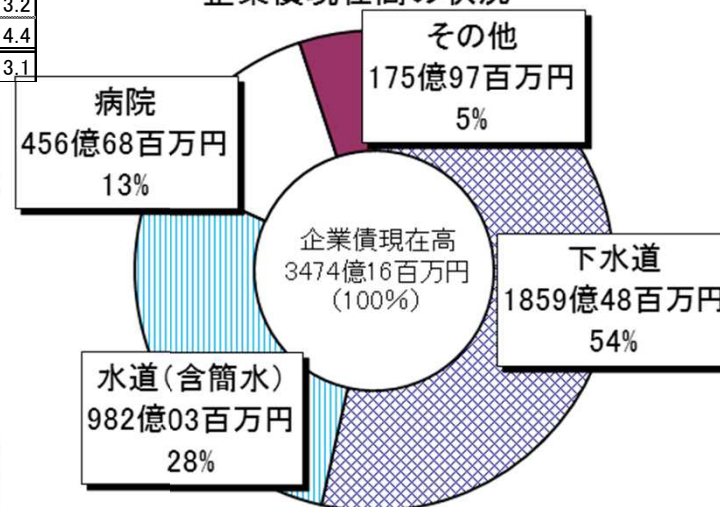
○企業債現在高は、平成18年度（3,769億97百万円）のピーク時から、企業債発行額の減少や繰上償還の実施により、減少しています。

○事業別に現在高をみると、下水道事業が最も多く、次いで水道事業、病院事業の順となっています。

企業債現在高 (単位：百万円、%)

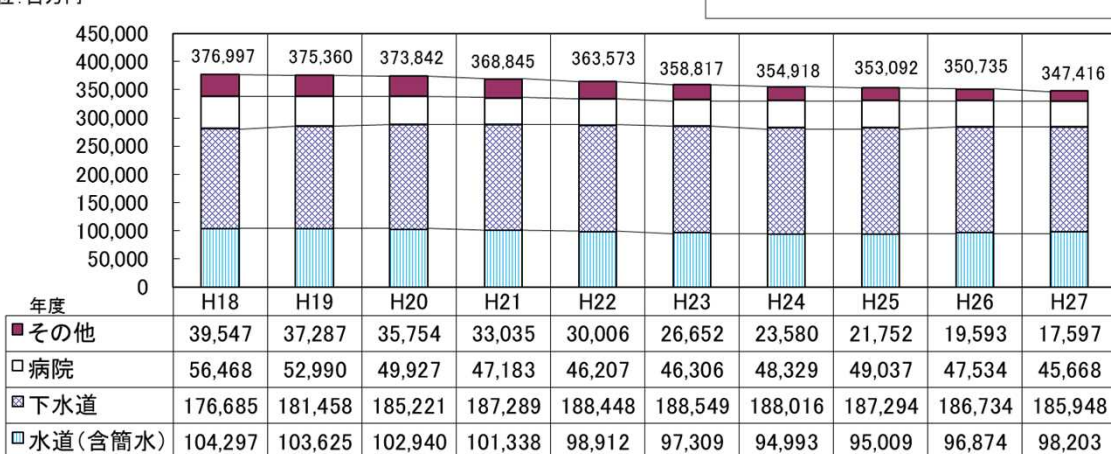
	平成 27年度 (A)	平成 26年度 (B)	(A)の 構成比 (%)	対前年度 増減 (A)-(B)	対前年度 増減率 (%)	全国 増減率 (%)
水道(含簡水)	98,203	96,874	28.3	1,329	1.4	▲2.8
病院	45,668	47,534	13.1	▲1,866	▲3.9	▲0.2
下水道	185,948	186,734	53.5	▲786	▲0.4	▲3.2
その他	17,597	19,593	5.1	▲1,996	▲10.2	▲4.4
合計	347,416	350,735	100.0	▲3,319	▲0.9	▲3.1

企業債現在高の状況



企業債現在高の推移

単位：百万円



平成27年度公営企業会計決算の概況<3>

他会計繰入金

基準外繰入金は減少した。主因は病院事業。

- 繰入金総額 241億85百万円 (対前年度 ▲1億80百万円、▲0.7%)
- 基準内繰入金 171億73百万円 (対前年度 +5億92百万円、+3.6%)
- 基準外繰入金 70億12百万円 (対前年度 ▲7億72百万円、▲9.9%)

○財源補填目的の基準外繰入金は減少しました。しかし、下水道事業および宅地造成事業において、依然として多額となっています。

※基準内繰入金・基準外繰入金

基準内繰入金とは、「地方公営企業繰入金について」(総務副大臣通知)に基づく、公営企業に要する経費のうち、一般会計からの繰入が適当とされる経費に対する繰入金。これ以外は基準外繰入金となる。

他会計繰入金の状況

(単位:百万円、%)

	平成27年度				平成26年度			対前年度 増減 (A)-(B)	対前年度 増減率 (%)	全国 増減率 (%)
	基準内 繰入金	基準外 繰入金	繰入金計 (A)	構成比	基準内 繰入金	基準外 繰入金	繰入金計 (B)			
上水道	543	115	658	2.7%	398	157	555	103	18.6	▲2.2
簡易水道	751	751	1,502	6.2%	743	744	1,487	15	1.0	
工業用水道	4	0	4	0.0%	3	0	3	1	33.3	29.2
病院	6,562	483	7,045	29.1%	6,470	982	7,452	▲407	▲5.5	▲4.5
下水道	9,211	3,980	13,191	54.5%	8,818	4,193	13,011	180	1.4	0.4
観光施設	0	86	86	0.4%	0	118	118	▲32	▲27.1	-
港湾整備	0	0	0	0.0%	0	0	0	0	0	
市場	101	25	126	0.5%	148	25	173	▲47	▲27.2	
と畜場	0	6	6	0.0%	0	5	5	1	20.0	
宅地造成	0	1,300	1,300	5.4%	0	1,300	1,300	0	0.0	
駐車場整備	0	2	2	0.0%	0	21	21	▲19	▲90.5	
介護サービス	1	264	265	1.1%	1	239	240	25	10.4	
合計	17,173	7,012	24,185	100%	16,581	7,784	24,365	▲180	▲0.7	▲0.9

※数値の単位未満は四捨五入しているため、合計と内訳が一致しない場合もある。

※全国増減率の「-」は、国において個別データの公表がないことを示す。

基準外繰入金の事業別の状況

