

選挙の記録

令和4年7月10日執行

参議院議員通常選挙

令和4年3月～令和4年8月

市町村選挙

和歌山県選挙管理委員会

は し が き

この記録は、令和4年6月22日公示、同年7月10日執行の参議院議員通常選挙の結果を収録したものです。

今回の選挙は、全国で27年ぶりに500人を上回る545人が立候補し、そのうち女性が181人で、全候補者に占める女性割合が33.2%となり、初めて30%を超えたものとなりました。

本県においても、過去2番目に多い5人が立候補した選挙となり、本県における全体の投票率は全国平均の52.05%を0.37ポイント上回る52.42%となり、前回は2.00ポイント上回りましたが、18歳・19歳の投票率については、32.59%と全国平均の35.42%を2.83ポイント下回る結果となりました。

また、新型コロナウイルス感染症の流行等により管理執行面においても困難な状況にある中、市町村選挙管理委員会の適正かつ迅速な事務処理をはじめ、関係各方面のご理解、ご協力のもと、大過なく終えることができました。

ここに選挙の記録を編纂するに当たり、市町村選挙管理委員会はもとより、明るい選挙推進協議会をはじめとする関係諸団体、警察当局及び今回の選挙に携わっていただいた皆様に対し心から敬意を表し感謝を申し上げますとともに、今後より一層の御協力をお願い申し上げ、本書発行に際してのごあいさつといたします。

令和5年1月

和歌山県選挙管理委員会
委員長 小濱孝夫

立候補予定者説明会



インターネットを
活用した啓発

立看板を
用いた啓発



目 次

目 次

第 1 編 総 括

第 1 表	日程表	1
第 2 表	選挙長等に関する調	9
第 3 表	選挙分会長等に関する調	9
第 4 表	選挙人名簿登録者数に関する調	10
第 5 表	全投票所時間別投票状況に関する調	11
第 6 表	年齢別投票率に関する調	12
第 7 表	投票結果判明時刻・開票開始時刻及び終了時刻等に関する調	17

第 2 編 参議院選挙区選出議員選挙

第 8 表	候補者及び当選人に関する調	19
第 9 表	市町村別有権者数並びに投票結果に関する調	20
第 10 表	点字投票に関する調	23
第 11 表	代理投票に関する調	24
第 12 表	期日前投票に関する調	25
第 13 表	不在者投票に関する調	26
第 14 表	特例郵便等投票に関する調	28
第 15 表	市町村別候補者別得票数等に関する調	29
第 16 表	無効投票に関する調	31

第 3 編 参議院比例代表選出議員選挙

第 17 表	名簿届出政党等の得票数等に関する調	33
第 18 表	市町村別有権者数並びに投票結果に関する調	34
第 19 表	点字投票に関する調	37
第 20 表	代理投票に関する調	38
第 21 表	期日前投票に関する調	39
第 22 表	不在者投票に関する調	40
第 23 表	特例郵便等投票に関する調	42
第 24 表	市町村別名簿届出政党等別得票数等に関する調	43
第 25 表	名簿届出政党等の名簿登載者別得票数に関する調	51
第 26 表	市町村別名簿登載者別得票数に関する調	56
第 27 表	無効投票に関する調	85
第 28 表	市町村別名簿届出政党等別得票率に関する調	86

第 4 編 選 挙 公 営

第 29 表	個人演説会の会場及び使用数に関する調	93
第 30 表	政見放送に関する調	96
第 31 表	新聞広告に関する調	97
第 32 表	ポスター掲示場設置状況に関する調	98
第 33 表	有権者及び面積段階別投票所数並びにポスター掲示場設置数に関する調	99
第 34 表	公費負担制度の適用状況に関する調	100

付録 1	選挙公報(選挙区).....	101
付録 2	選挙公報(比例代表).....	103

第 5 編 選 挙 運 動 費 用

第35表	各候補者の選挙運動費用の収支に関する調.....	111
------	--------------------------	-----

第 6 編 政 治 活 動

第36表	政党その他の政治団体の政治活動に関する調.....	113
------	---------------------------	-----

第 7 編 明 る い 選 挙

第37表	臨時啓発方針.....	115
第38表	選挙違反の取締り等に関する調.....	119
第39表	違反文書図画の撤去命令等に関する調.....	120

第 8 編 表 彰

第40表	総務大臣表彰被表彰団体(者).....	121
------	---------------------	-----

第 9 編 諸 告 示 (県 報)

県 報	参議院議員通常選挙に関する告示.....	123
-----	----------------------	-----

第 10 編 資 料

第41表	参議院議員(選挙区、地方区)選挙の結果.....	133
第42表	参議院議員選挙の投票率に関する調(選挙区、地方区).....	135

第 11 編 市 町 村 選 挙

第43表	市町村選挙の結果に関する調.....	137
第44表	任期満了日等に関する調.....	138

第 1 編

総 括

第1表

令和4年7月10日執行参議院議員通常選挙

日 程 表

(凡例)

法	143の2①	公職選挙法第143条の2第1項
令	92④	公職選挙法施行令第92条第4項
特例法	3②	特定患者等の郵便等を用いて行う投票方法の特例に関する法律第3条第2項
特例令	1③	特定患者等の郵便等を用いて行う投票方法の特例に関する法律施行令第1条第3項
規程	15	参議院議員選挙執行規程第15条
放規	11	政見放送及び経歴放送実施規程第11条
自治法	74②	地方自治法第74条第2項
地教法	8①	地方教育行政の組織及び運営に関する法律第8条第1項
(選)		参議院和歌山県選挙区選出議員選挙
(比)		参議院比例代表選出議員選挙

期日前後 (公示日前後)	月 日	県 段 階 の 事 務				市 町 村 (分 局) 段 階 の 事 務				備考	
		事 項	期 日 (期 間)	関係条文	執行者	事 項	期 日 (期 間)	関係条文	執行者		
公 示 前		選挙管理委員会会議			委員長	選挙管理委員会会議	あらかじめ		委員長	告示等 準備 例1	
		ポスター掲示場設置数減少協議	あらかじめ	法144の2②	委員会	ポスター掲示場数減少協議書提出	あらかじめ	法144の2②	委員会		
		市町村委員会からポスター掲示場設置場所一覧表受領	あらかじめ	令111	委員会	ポスター掲示場の設置場所等の選定、県委員会への一覧表提出	あらかじめ	令111	委員会		
		個人演説会等の施設の指定報告受理、告示(追加指定、異動、取消の場合)	あらかじめ	法161③④	委員会	ポスター掲示場の設置場所告示	設置後直ちに	法144の2④	委員会		
						上記設置場所の図面作成、立候補予定者に交付	あらかじめ	令111の2	委員会		
						個人演説会等の施設の指定報告(追加指定、異動、取消の場合)	あらかじめ	法161①③	委員会		
						個人演説会等の施設の使用のために納付すべき費用の額の公表	あらかじめ	令121	施設の管理者		
						個人演説会等の施設の使用予定表のとりまとめ	あらかじめ	令118	委員会		
						個人演説会等の施設の設備の程度その他施設の使用に関する定め承諾	あらかじめ	令119②	委員会		
						個人演説会等の施設の設備の程度その他施設の使用に関する定め公表	あらかじめ	令119②	施設の管理者		
						個人演説会等の開催手続の細目の決定	あらかじめ	令125	委員会		
			政見放送、経歴放送打合せ会議	5月13日		委員会					
			都道府県選挙管理委員会委員長・書記長会議 同担当係長会議	5月19日		総務省					
			市町村・分局選挙事務打合せ会議	5月24日		委員会	同左会議に出席				分局長
			立候補予定者説明会	5月27日		委員会					
		立候補届出事前審査	公示日前日まで		委員会						
		投票用紙印刷・配付	5月27日		委員会	投票用紙受領・点検完了			委員会		
		報道関係者との打合せ会議	6月9日		委員会						
		取締機関との打ち合わせ	6月14日		委員会						
		選挙公報の印刷契約			委員会						

期日前後 (公示日前後)	月 日	県段階の事務				市町村(分局)段階の事務				備考
		事項	期日 (期間)	関係条文	執行者	事項	期日 (期間)	関係条文	執行者	
公示前		指定病院等不在者投票事務説明会(動画配信)			委員会					
		選挙人名簿選挙時登録の被登録資格の決定の基準となる日、登録を行う日の告示	あらかじめ	令14②	委員会					
		指定投票区・指定関係投票区の指定通知受領	定めた後直ちに	令26③	委員会	投票区の告示、報告	あらかじめ	法17③	委員会	変更の 場合 例2
		第1回投・開票速報リハーサル(全国一斉)	6月9日		総務省	指定投票区・指定関係投票区の指定・告示・通知	定めた後直ちに	法37⑦ 令26①②③	委員会	
		第1回公示日リハーサル(全国一斉)	6月10日		総務省	第1回投・開票速報リハーサル(全国一斉)	6月9日		委員会	
		第2回公示日リハーサル(全国一斉)	6月16日		総務省					
		投票所開閉時刻の変更届出書受領	あらかじめ	法40②	委員会	投票所開閉時刻の変更届出書提出	あらかじめ	法40②	委員会	
						投票所開閉時刻の変更告示、投票管理者に通知(変更の場合)	あらかじめ	法40②	委員会	
						期日前投票所の開閉時刻の変更告示、投票管理者に通知(2以上の場合)	あらかじめ	法40 法48の2⑥	委員会	
						投票箱、点字器、点字印の確認	あらかじめ		委員長	
						期日前投票所・不在者投票記載場所の設備	あらかじめ	令32 令49の7	委員会	
						不在者投票用紙・在外投票用紙等請求開始	あらかじめ	令50 令65の11 令65の13	委員会	
						不在者投票用紙等の交付(郵送等をもって発送)	委員会の定める日以後直ちに	令53 特例令1③	委員会	
						選挙人名簿選挙時登録基準日	6月21日	法22②	委員会	
						選挙人名簿選挙時登録日	6月21日	法22②	委員会	
					選挙人名簿登録人員数報告	6月21日		委員会		
		選挙人名簿登録人員数速報受領及び公表	6月21日		委員会					
		選挙権を有する者の1/3、1/50等の数の告示	直ちに	自治法 74⑤ 75⑤ 76④ 80④ 81② 86④ 地教法8 ②	委員会	同左告示	直ちに	自治法 74⑤ 75⑤ 76④ 80④ 81② 86④ 地教法8 ②		

期日前後 (公示日前後)	月 日	曜	県 段 階 の 事 務				市 町 村 (分 局) 段 階 の 事 務				備考
			事 項	期 日 (期 間)	関係条文	執行者	事 項	期 日 (期 間)	関係条文	執行者	
十八日前(公示日)	六月二十一日	(水)	選挙期日公示	選挙期日前18日	法32③		投票所入場券の交付	公示日以後速やかに	令31	委員会	例3
			選挙長、選挙分会長及びその職務代理者の選任、告示	選任後直ちに	法75 令80① 令81	委員会	期日前投票所の告示(2以上設ける場合は、場所・期間も必要)	公示日	法48の2 ⑥ 法41①	委員会	
			投票用紙の様式告示		法45②	委員会	期日前投票所の投票管理者・職務代理者の選任・告示	選任後直ちに	法48の2 ⑤ 法37 令49の7 令24~25	委員会	例4
			選挙長、選挙分会長にする届出の受理場所の告示	あらかじめ		委員会	期日前投票所の投票立会人選任、通知	公示日	法48の2 ⑤ 法38① 令49の7 令27	委員会	
			選挙公報掲載文の候補者1人についての紙面、写真の大きさの告示(選)		規程23	委員会	投票所の告示	選挙期日前5日まで	法41①	委員会	例5
			選挙公報掲載順序のくじを行う日時及び場所の告示(選、比)	あらかじめ	法169⑥ 規程24① 規程25①	委員会	投票管理者及びその職務代理者の選任、告示	選任後直ちに	法37② 令24~25	委員会	例6
			政見放送等の日時を定めるくじを行う日時及び場所の告示	あらかじめ	放規14	委員会	選挙人名簿の抄本の閲覧の中止	公示日から選挙期日後5日に当たる日まで	法28の2 ① 法28の3 ①	委員会	
			名称等掲示の掲載順序を定めるくじの日時及び場所の告示(比)	あらかじめ	法175③ 規程30①	委員会	氏名等掲示の掲載順序を定めるくじの場所及び日時の告示(選)	あらかじめ	法175③ 規程30①	委員会	例7
			選挙会、選挙分会の日時、場所の告示	あらかじめ	法78	委員会	開票の場所及び日時の告示	あらかじめ	法64	委員会	例8
			選挙会及び選挙分会の立会人のくじを行う日時、場所の告示	あらかじめ	法76 法62⑥	選挙長 選挙分会長	開票立会人となるべき者のくじを行うべき場所、日時の告示	あらかじめ	法62⑥	委員会	例9
			選挙運動費用制限額の告示(選)	公示後直ちに	法194 法196 令127	委員会	開票管理者及びその職務代理者の選任、告示	選任後直ちに	法61② 令67① 令68	委員会	例10
			立候補届出受理、告示、通知(選)	受理後直ちに	法86の4 令92⑩ 令92①	選挙長	左の通知を受けたとき、投票管理者、開票管理者に通知	受理後直ちに	令92⑩ 令92②	委員会	
			立候補届出報告(総務省)	直ちに		委員会	候補者死亡通知	知ったとき直ちに	令92⑩ 令92③	市町村長	
			候補者被選挙権等調査(選)	受理後直ちに	法10 法11	選挙長	左の通知を受けたとき、投票管理者、開票管理者に通知	通知があったとき直ちに	法86の4 ⑪ 令92⑩ 令92②	委員会	
			候補者辞退の届出があったとき、死亡したとき等の告示、通知、報告(選)	届出があったとき又は知ったとき直ちに	法86の4 ⑪ 令92⑩ 令92①	選挙長	左の通知を受けたとき、投票管理者、開票管理者に通知	受理後直ちに	令92⑩ 令92②	委員会	
			名簿届出政党等の名称等の通知の受理、通知(比)	受理後直ちに	令92⑧ 令92⑥	委員会	左の通知を受けたとき、投票管理者、開票管理者に通知	受理後直ちに	令92⑩ 令92②	委員会	
			参議院名簿登載者が死亡したとき等の通知の受理、通知	受理後直ちに	法86の3 ② 法86の2 ⑦ 令92⑧ 令92⑥	委員長	左の通知を受けたとき、投票管理者、開票管理者に通知	通知があったとき直ちに	令92⑩ 令92②	委員会	
			選挙事務所の設置及び異動の届出受理開始(選・比)	設置、異動したとき直ちに	法130②	委員会	ポスター掲示場にポスターの掲示開始(選)	設置、異動したとき直ちに	法144の2 規程8 法130②	委員会	

期日前後 (公示日前後)	月 日	曜	県 段 階 の 事 務				市 町 村 (分 局) 段 階 の 事 務				備考
			事 項	期 日 (期 間)	関係条文	執行者	事 項	期 日 (期 間)	関係条文	執行者	
十八日前 (公示日)	六月二十二日	(水)	出納責任者又はその職務代行者の選任届出及び異動届出受理開始(選)	選任、異動したとき直ちに	法180③ 法182① 法183③	委員会	公営施設を使用する個人演説会等開催申出の受理開始	開催すべき日前2日まで	法163 規程11	委員会	公営施設使用の場合
			報酬を支給する者の届出受理開始(選)		法197の2 ⑤ 令129⑧		同上施設の管理者への通知	受理後直ちに	令115	委員会	
			選挙運動用ビラ届出の受理及び同ビラ証紙の交付(選)		法142⑦ 規程4 規程5	委員会	個人演説会等開催の可否に関する通知	通知があったとき	令117	施設の管理者	
			選挙公報掲載申請受理開始(選)	公示日から2日間	法168① 規程16	委員会	個人演説会等の施設の設備		令119①	施設の管理者	
			選挙立会人届出受理開始(選・比)	選挙期日前3日まで	法76	選挙長 選挙分 会長	開票立会人届出受理開始(選・比)	選挙期日前3日まで	法62	委員会	
			政談演説会開催届出書受理開始		法201の11 ②	委員会					
			政談演説会告知用立札等の証紙交付		法201の11 ⑧ 規程43	委員会					
			推薦団体の申請受理開始、確認書の交付		法201の4 ② 規程33	委員会					
			推薦団体確認書交付報告(総務大臣へ)	確認後直ちに	法201の4 ④	委員会					
			推薦演説会周知用ポスター証紙の交付		法201の4 ⑨ 規程34~35	委員会					
明るい選挙啓発運動の実施			委員会	明るい選挙啓発運動の実施			委員会				
政見放送申請締切、政見放送日時決定のくじ	公示日	放規 放規14①	委員会 関係放 送局								
名称等掲示の掲載順序のくじ(比)	公示日	法175③ 規程30	委員会	氏名等掲示の掲載順序のくじ(選)	公示日	法175③ 規程30	委員会				
				選挙人名簿の抄本送付(期日前投票管理者へ)	投票所を開く時刻まで	令49の7 令28	委員会				
十七日前 (一日後)	六月二十三日	(木)	選挙公報掲載申請受理最終日(選)	公示日から2日間	法168① 規程16	委員会	期日前投票・不在者投票・在外投票開始	公示日の翌日から選挙期日の前日まで	法48の2 法49 法49の2 令50 令65の2 ~65の21	委員会	期日前投票管理者
			選挙公報掲載申請者氏名等通知(比)			委員会	期日前投票立会人2人に達しないときの選任・通知	直ちに	法48の2 ⑤ 法38②		
			選挙公報掲載文写しの送付(比)(総務省から県選管)	選挙期日前11日まで	法169②	委員会					
選挙公報掲載順序のくじ(選・比)		法169⑥ 規程24 規程25	委員会	期日前投票所・不在者投票記載場所における氏名等掲示	選挙期日の前日まで	法175② 令125の4	委員会				
十六日前 (二日後)	六月二十四日	(金)	選挙公報印刷			委員会					

期日前後 (公示日前後)	月 日	曜	県段階の事務				市町村(分局)段階の事務				備考	
			事項	期日 (期間)	関係条文	執行者	事項	期日 (期間)	関係条文	執行者		
十五日 前 (三日後)	六月二十五日	(土)	選挙公報印刷(選・比)			委員会						
十四日 前 (四日後)	六月二十六日	(日)	期日前投票状況速報受理・発表			委員会	同左報告				委員会	
十三日 前 (五日後)	六月二十七日	(月)	選挙公報発送(選・比)			委員会	同左受領、点検、配布開始(選)				委員会 分局	
十二日 前 (六日後)	六月二十八日	(火)										
十一日 前 (七日後)	六月二十九日	(水)	第2回投・開票速報リハール(全国一斉) 違反文書図画の撤去命令			委員会 委員会	第2回投・開票速報リハール(全国一斉) 違反文書図画の撤去命令			法147 法201の14	委員会 委員会	
十日 前 (八日後)	六月三十日	(木)	名簿補充、取下最終日(比)	選挙期日前 10日まで	法36の3② 法36の2⑨	委員会						
九日 前 (九日後)	七月一日	(金)										
八日 前 (十日後)	七月二日	(土)										
七日 前 (十一日後)	七月三日	(日)	期日前投票状況速報受理・発表			委員会	同左報告				委員会	
六日 前 (十二日後)	七月四日	(月)	投・開票事務打合せ会議 (和歌山市・分局)			委員会	同左会議に出席				委員会 分局	
五日 前 (十三日後)	七月五日	(火)					投票所の告示期限	選挙期日前 5日まで	法41①		委員会	

期日前後 (公示日前後)	月 日	曜	県段階の事務				市町村(分局)段階の事務				備考
			事項	期日 (期間)	関係条文	執行者	事項	期日 (期間)	関係条文	執行者	
四日前 (十四日後)	七月六日	(水)	広報車による啓発開始			委員会	郵便等による不在者投票・在外投票用紙等請求期限 特例郵便等投票による不在者投票・在外投票用紙等請求期限 選挙事務従事者打合せ会	選挙期日前 4日まで 選挙期日前 4日まで	令59の4① 令65の11 ① 特例法3 ②	委員会	
三日前 (十五日後)	七月七日	(木)	第3回投・開票速報リハーサル(全国一斉) 投・票開票速報リハーサル 補充立候補届出最終日(選) 選挙会、選挙分会の選挙立会人の届出最終日	選挙期日前 3日まで 選挙期日前 3日まで	法86の4 ⑤ 法76	委員会 委員会 選挙長 選挙分会長	第3回投・開票速報リハーサル(全国一斉) 投・開票速報リハーサル 投票立会人選任、通知 開票立会人の届出受理最終日(選・比)	選挙期日前 3日まで 選挙期日前 3日まで	法38① 法62①	委員会 分局 委員会 委員会	
二日前 (十六日後)	七月八日	(金)	選挙会、選挙分会の選挙立会人届出の数が10人を超えるとき又は同一政党その他の政治団体に属する候補者の届出に係る選挙立会人が3人以上あるときのくじ 選挙会、選挙分会の立会人が3人に達しないときの選任、通知 期日前投票状況速報受理・発表	あらかじめ告示した日時 選挙会、選挙分会の日の前日まで	法76 法62②④ 法76	選挙長 選挙分会長 選挙長 選挙分会長 委員会	選挙公報等配布完了期限(各世帯へ) 開票立会人の届出の数が10人を超えるとき又は同一政党その他の政治団体に属する候補者の届出に係る開票立会人が3人以上あるときのくじ(選・比) 開票立会人が3人に達しないときの選任、通知(選・比) 開票立会人の氏名等、開票管理者に通知(選・比) 同左報告	選挙期日前 2日まで あらかじめ告示した日時 選挙期日の前日まで 決まった場合又は選任した場合直ちに	法170 規程28 法62②④ 法62⑧ 令70の2	委員会 委員会 委員会 委員会	
一日前 (十七日後)	七月九日	(土)					投票所入場券配布完了 期日前投票・不在者投票最終日 選挙人名簿整理(死亡、失格、誤載者等の整理)及び当日有権者数調(男女別計) 選挙人名簿又は抄本送付(各投票管理者へ) (指定投票区の投票管理者には、当該指定関係投票区の区域に係る選挙人名簿又は抄本を送付) 在外選挙人名簿(又は抄本)送付(指定在外選挙投票区の投票管理者へ) 不在者投票に関する調書作成送付(各投票管理者へ) (指定関係投票区分は当該指定投票区の投票管理者へ送付) 在外投票に関する調書作成送付(指定在外選挙投票区の投票管理者へ) 期日前投票に係る投票箱、投票録、選挙人名簿又は抄本及び在外選挙人名簿又は抄本を選挙管理委員会に送致	選挙期日の前日まで 選挙期日の前日まで 投票所を開く時刻まで 投票所を開く時刻まで	令31① 法48の2 法49 令50① 令28 令65の13 令28 令61②③ 特例令2 令65の19 ② 法48の2 ⑤ 法55	委員会 期日前・不在者投票管理者 委員会 委員会 委員長 委員長 期日前投票管理者	

期日前後 (公示日前後)	月 日	曜	県 段 階 の 事 務				市 町 村 (分 局) 段 階 の 事 務				備考
			事 項	期 日 (期 間)	関係条文	執行者	事 項	期 日 (期 間)	関係条文	執行者	
(十七日後)	七月九日	(土)	期日前投票・不在者投票状況速報受理・発表			委員会	同左報告 投票所の設備 投票用紙の再点検 投票箱、点字器等の整備		令32	委員会 委員会 委員会	
当日	七月十日	(日)	選挙期日 投票所の入口から300メートル内の選挙事務所の閉鎖命令 投票当日有権者数(男女別計)報告(速報)受領、発表 投票者数等(男女別計)報告(速報)受領、発表 投票結果報告受領・発表 開票結果速報受理発表		法134	委員会 委員会 委員会 委員会 委員会	選挙期日 投票所の入口から300メートル内の選挙事務所の閉鎖命令 選挙人名簿補正登録、同告示 投票当日有権者数(男女別計)報告(速報) 投票管理者の職務管掌者選任 投票所を開く時刻に投票立会人が2人に達しない時の選任・通知 不在者投票、在外投票の受理、不受理等の決定 投票箱、投票録、選挙人名簿及び在外選挙人名簿又は抄本を開票管理者に送致 投票者数等(男女別計)報告(速報) 期日前投票に係る投票箱、投票録、選挙人名簿又は抄本及び在外選挙人名簿又は抄本を開票管理者に送致 開票所の設備 開票管理者の職務管掌者選任 開票所を開く時刻に開票立会人が3人に達しないときの選任、通知 仮投票の受理、不受理の決定 代理投票の仮投票、投票管理者において不受理又は拒否決定を受けた不在者投票及び在外投票の受理、不受理の決定 投票点検結果報告(速報)	直ちに 直ちに 直ちに 直ちに 投票箱を閉じる前 直ちに 直ちに	法134 法26 令24② 法38② 法63 令65の21 法55 法48の2 ⑤ 法55 令67② 法62⑧ 法66① 令71 法66③	委員会 委員会 委員長 投票管理者 投票管理者 投票管理者 投票管理者 委員長 委員会 開票管理者 委員長 開票管理者 開票管理者 開票管理者 開票管理者	

期日前後 (公示日前後)	月 日	曜	県段階の事務				市町村(分局)段階の事務				備考
			事項	期日 (期間)	関係条文	執行者	事項	期日 (期間)	関係条文	執行者	
一日後	七月十日	(月)	開票結果報告書受領検査		法66③	選挙長 選挙分会長	開票結果報告書等提出 同上報告書受領、審査 本局へ報告		法66③	開票管理 者 分局長	
二日後	七月十一日	(火)	選挙会、選挙分会の準備 選挙会、選挙分会開催 選挙立会人が3人に達し ないときの選任・通知 選挙録等を委員会へ送付 当選人を委員会へ報告 (選) 当選人に当選告知及び当 選人の住所・氏名を告示 (選) 当選証書の付与	直ちに 直ちに 直ちに	法80 法76 令85 法101の3 ① 法101の3 ② 法105	同上 選挙長 選挙分会長 選挙長 選挙分会長 選挙長 選挙分会長 委員会 委員会					
三日後	七月十三日	(水)	当選等に関する報告(選) (総務大臣へ) 選挙分会の結果報告 (選挙長へ)	直ちに	法108① 法81①④	委員会 選挙分会長					
十五日後	七月二十五日	(月)	選挙運動に関する寄附そ の他収入及び支出に関す る報告書(第1回)の提出 期限	選挙期日か ら15日以 内	法189①	委員会					
三十日後	八月九日	(火)	選挙の効力に関する訴訟 提起期限	選挙期日か ら30日以 内	法204	委員会					
三十二日後	八月十一日	(木)	当選の効力に関する訴訟 提起期限	当選人等の 告示日から 30日以内	法208	委員会					

第2表

令和4年7月10日執行参議院和歌山県選挙区選出議員選挙

選挙長等に関する調

区 分	氏 名	住 所
選 挙 長	大沢 広太郎	田辺市
選挙長職務代理者	角 田 秀 樹	和歌山市

第3表

令和4年7月10日執行参議院比例代表選出議員選挙

選挙分会長等に関する調

区 分	氏 名	住 所
和歌山県選挙分会長	廣 谷 行 敏	和歌山市
和歌山県選挙分会長 職 務 代 理 者	小 濱 孝 夫	和歌山市

第4表

令和4年7月10日執行参議院通常選挙

選挙人名簿登録者数及び在外選挙人名簿登録者数に関する調

令和4年6月21日現在

	選挙人名簿登録者数						在外選挙人名簿登録者数					
	名簿登録者数			前回選挙時登録者数 (1.7.3)	増減数	増減率 (%)	名簿登録者数			前回選挙時登録者数 (1.7.3)	増減数	増減率 (%)
	総数	男	女				総数	男	女			
和歌山市	307,290	144,007	163,283	312,383	-5,093	-1.63	135	38	97	132	3	2.27
海南市	42,422	19,583	22,839	44,366	-1,944	-4.38	18	6	12	24	-6	-25.00
橋本市	52,313	24,421	27,892	53,889	-1,576	-2.92	32	13	19	27	5	18.52
有田市	23,116	10,843	12,273	24,122	-1,006	-4.17	7	2	5	7	0	0.00
御坊市	19,159	9,081	10,078	20,041	-882	-4.40	14	8	6	14	0	0.00
田辺市	60,768	28,358	32,410	63,402	-2,634	-4.15	76	23	53	77	-1	-1.30
新宮市	23,562	10,732	12,830	24,780	-1,218	-4.92	49	25	24	52	-3	-5.77
紀の川市	51,926	24,452	27,474	53,590	-1,664	-3.11	28	11	17	28	0	0.00
岩出市	44,951	21,336	23,615	44,461	490	1.10	16	6	10	17	-1	-5.88
市計	625,507	292,813	332,694	641,034	-15,527	-2.42	375	132	243	378	-3	-0.79
紀美野町	7,493	3,453	4,040	8,057	-564	-7.00	10	2	8	8	2	25.00
海草郡計	7,493	3,453	4,040	8,057	-564	-7.00	10	2	8	8	2	25.00
かつらぎ町	13,974	6,532	7,442	14,673	-699	-4.76	9	5	4	9	0	0.00
九度山町	3,561	1,615	1,946	3,853	-292	-7.58	4	1	3	4	0	0.00
高野町	2,471	1,174	1,297	2,734	-263	-9.62	0	0	0	0	0	0.00
伊都郡計	20,006	9,321	10,685	21,260	-1,254	-5.90	13	6	7	13	0	0.00
湯浅町	9,843	4,555	5,288	10,432	-589	-5.65	9	4	5	8	1	12.50
広川町	5,770	2,701	3,069	5,954	-184	-3.09	4	1	3	5	-1	-20.00
有田川町	21,769	10,180	11,589	22,425	-656	-2.93	22	10	12	22	0	0.00
有田郡計	37,382	17,436	19,946	38,811	-1,429	-3.68	35	15	20	35	0	0.00
美浜町	5,892	2,732	3,160	6,266	-374	-5.97	3	1	2	3	0	0.00
日高町	6,493	3,056	3,437	6,514	-21	-0.32	7	2	5	7	0	0.00
由良町	4,787	2,323	2,464	5,076	-289	-5.69	4	2	2	4	0	0.00
印南町	6,798	3,189	3,609	7,084	-286	-4.04	10	4	6	10	0	0.00
みなべ町	10,268	4,851	5,417	10,689	-421	-3.94	14	4	10	17	-3	-17.65
日高川町	8,046	3,790	4,256	8,440	-394	-4.67	4	0	4	6	-2	-33.33
日高郡計	42,284	19,941	22,343	44,069	-1,785	-4.05	42	13	29	47	-5	-10.64
白浜町	17,978	8,464	9,514	18,698	-720	-3.85	20	9	11	22	-2	-9.09
上富田町	13,058	6,151	6,907	13,025	33	0.25	3	0	3	4	-1	-25.00
すさみ町	3,336	1,568	1,768	3,594	-258	-7.18	10	2	8	12	-2	-16.67
西牟婁郡計	34,372	16,183	18,189	35,317	-945	-2.68	33	11	22	38	-5	-13.16
那智勝浦町	12,553	5,808	6,745	13,259	-706	-5.32	48	13	35	46	2	4.35
太地町	2,648	1,171	1,477	2,788	-140	-5.02	3	1	2	3	0	0.00
古座川町	2,250	1,027	1,223	2,422	-172	-7.10	22	12	10	22	0	0.00
北山村	372	170	202	386	-14	-3.63	3	2	1	3	0	0.00
串本町	13,507	6,310	7,197	14,455	-948	-6.56	22	10	12	25	-3	-12.00
東牟婁郡計	31,330	14,486	16,844	33,310	-1,980	-5.94	98	38	60	99	-1	-1.01
町村計	172,867	80,820	92,047	180,824	-7,957	-4.40	231	85	146	240	-9	-3.75
県計	798,374	373,633	424,741	821,858	-23,484	-2.86	606	217	389	618	-12	-1.94
衆議院1区	307,290	144,007	163,283	312,383	-5,093	-1.63	135	38	97	132	3	2.27
衆議院2区	242,227	113,409	128,818	249,745	-7,518	-3.01	124	46	78	124	0	0.00
衆議院3区	248,857	116,217	132,640	259,730	-10,873	-4.19	347	133	214	362	-15	-4.14

第5表

令和4年7月10日執行参議院和歌山県選挙区選出議員選挙

全投票所時間別投票状況に関する調

(単位;%)

区 分 市町村名	10時現在			11時現在			14時現在			16時現在			18時現在			19時現在		
	男	女	計	男	女	計	男	女	計	男	女	計	男	女	計	男	女	計
1 和歌山市	5.79	4.40	5.05	9.31	7.68	8.44	16.35	14.26	15.24	19.57	17.30	18.36	22.98	20.88	21.86	24.79	22.80	23.73
2 海南市	7.50	6.05	6.72	11.96	10.25	11.04	19.40	16.81	18.00	24.09	20.85	22.34	27.75	24.31	25.89	27.75	24.31	25.89
3 橋本市	6.54	4.80	5.61	10.93	8.84	9.81	19.57	16.74	18.06	23.63	20.42	21.92	27.39	24.31	25.75	29.45	26.44	27.84
4 有田市	10.32	8.11	9.15	15.44	13.78	14.56	27.33	26.38	26.83	32.34	31.62	31.96	32.34	31.62	31.96	32.34	31.62	31.96
5 御坊市	11.01	9.15	10.03	16.80	14.63	15.66	26.62	24.28	25.39	31.17	29.03	30.04	31.17	29.03	30.04	31.17	29.03	30.04
6 田辺市	9.97	8.57	9.22	15.04	13.67	14.31	23.39	22.24	22.77	27.89	27.12	27.48	31.70	31.09	31.37	33.85	32.83	33.31
7 新宮市	8.04	6.41	7.15	12.53	11.01	11.70	20.14	18.58	19.29	23.40	22.00	22.64	26.78	25.33	25.99	26.78	25.33	25.99
8 紀の川市	5.66	4.04	4.81	9.42	7.18	8.23	16.21	13.39	14.72	19.89	16.70	18.21	23.23	20.08	21.56	23.23	20.08	21.56
9 岩出市	6.23	4.84	5.50	10.40	8.63	9.47	18.05	16.14	17.05	22.07	19.96	20.96	26.03	24.03	24.98	28.32	26.57	27.40
市 計	6.81	5.31	6.01	10.84	9.13	9.93	18.48	16.40	17.37	22.20	19.96	21.01	25.49	23.37	24.36	26.93	24.84	25.82
10 紀美野町	9.32	8.07	8.64	14.66	12.54	13.52	23.05	19.99	21.40	27.46	23.93	25.56	30.97	26.66	28.65	30.97	26.66	28.65
海草郡計	9.32	8.07	8.64	14.66	12.54	13.52	23.05	19.99	21.40	27.46	23.93	25.56	30.97	26.66	28.65	30.97	26.66	28.65
11 かつらぎ町	11.03	9.41	10.17	16.33	14.33	15.26	25.33	22.50	23.82	29.28	26.32	27.71	33.03	30.29	31.57	35.29	32.19	33.64
12 九度山町	7.27	5.90	6.52	11.80	10.81	11.26	17.70	16.66	17.13	20.25	19.92	20.07	24.66	22.87	23.68	24.66	22.87	23.68
13 高野町	6.40	5.78	6.08	10.85	10.02	10.41	16.40	14.26	15.28	20.67	16.35	18.40	23.91	18.50	21.07	23.91	18.50	21.07
伊都郡計	9.80	8.33	9.01	14.85	13.17	13.95	22.88	20.43	21.58	26.63	23.95	25.20	30.43	27.50	28.87	32.01	28.83	30.31
14 湯浅町	11.00	9.55	10.22	15.96	14.84	15.36	25.22	24.45	24.80	29.52	28.73	29.09	32.94	32.50	32.70	32.94	32.50	32.70
15 広川町	12.42	10.70	11.51	16.73	15.31	15.98	25.51	23.53	24.46	29.12	27.26	28.13	31.46	29.45	30.39	31.46	29.45	30.39
16 有田川町	7.95	6.24	7.04	11.74	10.05	10.84	18.93	16.38	17.57	23.01	19.96	21.38	26.09	22.73	24.30	26.09	22.73	24.30
有田郡計	9.44	7.80	8.57	13.62	12.13	12.82	21.59	19.62	20.54	25.65	23.41	24.46	28.71	26.36	27.45	28.71	26.36	27.45
17 美浜町	10.70	8.25	9.39	15.29	12.25	13.66	23.79	20.79	22.18	26.99	23.84	25.30	26.99	23.84	25.30	26.99	23.84	25.30
18 日高町	12.10	9.27	10.61	18.47	15.76	17.04	28.24	24.83	26.44	32.83	30.10	31.39	32.83	30.10	31.39	32.83	30.10	31.39
19 由良町	14.09	12.34	13.19	19.58	18.33	18.94	28.02	26.60	27.29	32.25	30.35	31.27	32.25	30.35	31.27	32.25	30.35	31.27
20 印南町	14.47	11.31	12.80	19.13	16.29	17.62	27.88	24.08	25.86	32.44	28.47	30.33	32.44	28.47	30.33	32.44	28.47	30.33
21 みなべ町	12.68	9.35	10.92	16.04	12.62	14.24	23.58	19.86	21.62	28.54	24.62	26.47	28.54	24.62	26.47	28.54	24.62	26.47
22 日高川町	15.85	12.08	13.86	22.55	17.76	20.01	32.95	27.48	30.06	37.81	32.31	34.90	37.81	32.31	34.90	37.81	32.31	34.90
日高郡計	13.37	10.35	11.78	18.45	15.25	16.76	27.31	23.63	25.37	31.80	28.07	29.83	31.80	28.07	29.83	31.80	28.07	29.83
23 白浜町	9.98	8.61	9.25	14.42	13.03	13.69	22.55	20.64	21.54	26.92	24.83	25.81	26.92	24.83	25.81	26.92	24.83	25.81
24 上富田町	6.83	4.82	5.76	9.80	7.54	8.60	15.56	13.24	14.33	18.91	16.77	17.78	18.91	16.77	17.78	18.91	16.77	17.78
25 すさみ町	12.80	10.15	11.40	16.90	14.29	15.51	23.43	19.95	21.59	26.89	23.13	24.89	26.89	23.13	24.89	26.89	23.13	24.89
西牟婁郡計	9.05	7.32	8.14	12.91	11.07	11.93	19.98	17.76	18.81	23.87	21.61	22.67	23.87	21.61	22.67	23.87	21.61	22.67
26 那智勝浦町	8.93	8.38	8.64	13.43	12.82	13.10	20.50	19.65	20.04	23.89	23.00	23.41	26.91	26.24	26.55	26.91	26.24	26.55
27 太地町	12.47	9.73	10.94	16.60	13.06	14.62	22.10	18.37	20.02	24.59	20.20	22.14	27.77	22.18	24.65	27.77	22.18	24.65
28 古座川町	17.11	15.54	16.26	22.78	20.39	21.48	31.18	29.03	30.01	35.78	33.55	34.57	37.34	35.03	36.09	37.34	35.03	36.09
29 北山村	13.02	11.39	12.13	18.93	17.33	18.06	24.26	22.77	23.45	24.85	23.76	24.26	24.85	23.76	24.26	24.85	23.76	24.26
30 串本町	9.55	8.95	9.23	13.94	12.98	13.43	21.58	20.90	21.22	25.29	24.60	24.92	28.89	28.25	28.55	28.89	28.25	28.55
東牟婁郡計	10.11	9.30	9.67	14.63	13.51	14.03	21.90	20.79	21.30	25.41	24.21	24.76	28.55	27.35	27.91	28.55	27.35	27.91
町 村 計	10.49	8.67	9.52	15.04	13.07	13.99	22.95	20.55	21.67	26.96	24.42	25.61	28.77	26.16	27.38	28.96	26.32	27.55
県 計	7.60	6.04	6.77	11.75	9.98	10.81	19.45	17.30	18.30	23.23	20.93	22.01	26.20	23.97	25.02	27.37	25.16	26.19
一区計	5.79	4.40	5.05	9.31	7.68	8.44	16.35	14.26	15.24	19.57	17.30	18.36	22.98	20.88	21.86	24.79	22.80	23.73
二区計	7.17	5.58	6.32	11.55	9.64	10.54	19.65	17.25	18.38	23.81	21.09	22.36	27.13	24.39	25.67	28.14	25.43	26.70
三区計	10.27	8.51	9.33	14.97	13.14	14.00	23.08	21.08	22.02	27.20	25.25	26.16	29.29	27.38	28.27	29.82	27.81	28.75
前																		
県 計	7.67	5.93	6.74	11.77	9.80	10.72	19.42	17.04	18.15	23.35	20.85	22.02	26.40	23.96	25.10	27.57	25.14	26.28
一区計	5.43	3.99	4.67	8.92	7.14	7.97	15.51	13.29	14.33	18.89	16.61	17.68	22.37	20.15	21.19	24.15	21.90	22.96
二区計	7.48	5.63	6.49	11.72	9.50	10.54	19.96	17.16	18.47	24.20	21.08	22.54	27.53	24.44	25.89	28.53	25.44	26.89
三区計	10.57	8.54	9.49	15.27	13.28	14.21	23.64	21.41	22.45	27.92	25.71	26.74	30.18	28.07	29.05	30.80	28.72	29.69
回																		

注1 前回の数値は、令和元年7月21日執行の参議院和歌山県選挙区選出議員選挙の数値

注2 有田市、御坊市、美浜町、日高町、由良町、印南町、みなべ町、日高川町、白浜町、上富田町、すさみ町、北山村については16時現在の数値に同じ
(全投票所が18時まで閉鎖しているため)

注3 海南市、新宮市、紀の川市、紀美野町、九度山町、高野町、湯浅町、広川町、有田川町、那智勝浦町、太地町、古座川町、串本町については18時現在の数値に同じ(全投票所が19時まで閉鎖しているため)

第6表

令和4年7月10日執行参議院議員通常選挙

年齢別投票率に関する調

1. 投票率

年齢	男	女	計
18～19	28.18%	37.50%	32.59%
20～24	29.62%	34.93%	32.21%
25～29	37.89%	45.36%	41.56%
30～34	43.77%	47.42%	45.57%
35～39	45.94%	46.84%	46.39%
40～44	49.39%	51.70%	50.56%
45～49	54.63%	57.52%	56.06%
50～54	57.00%	60.94%	59.04%
55～59	61.67%	63.61%	62.71%
60～64	66.72%	69.93%	68.37%
65～69	69.48%	71.96%	70.81%
70～74	70.59%	68.18%	69.31%
75～79	67.71%	68.00%	67.88%
80～	55.41%	41.96%	46.56%
計	55.80%	56.22%	56.03%

2. 有権者構成比

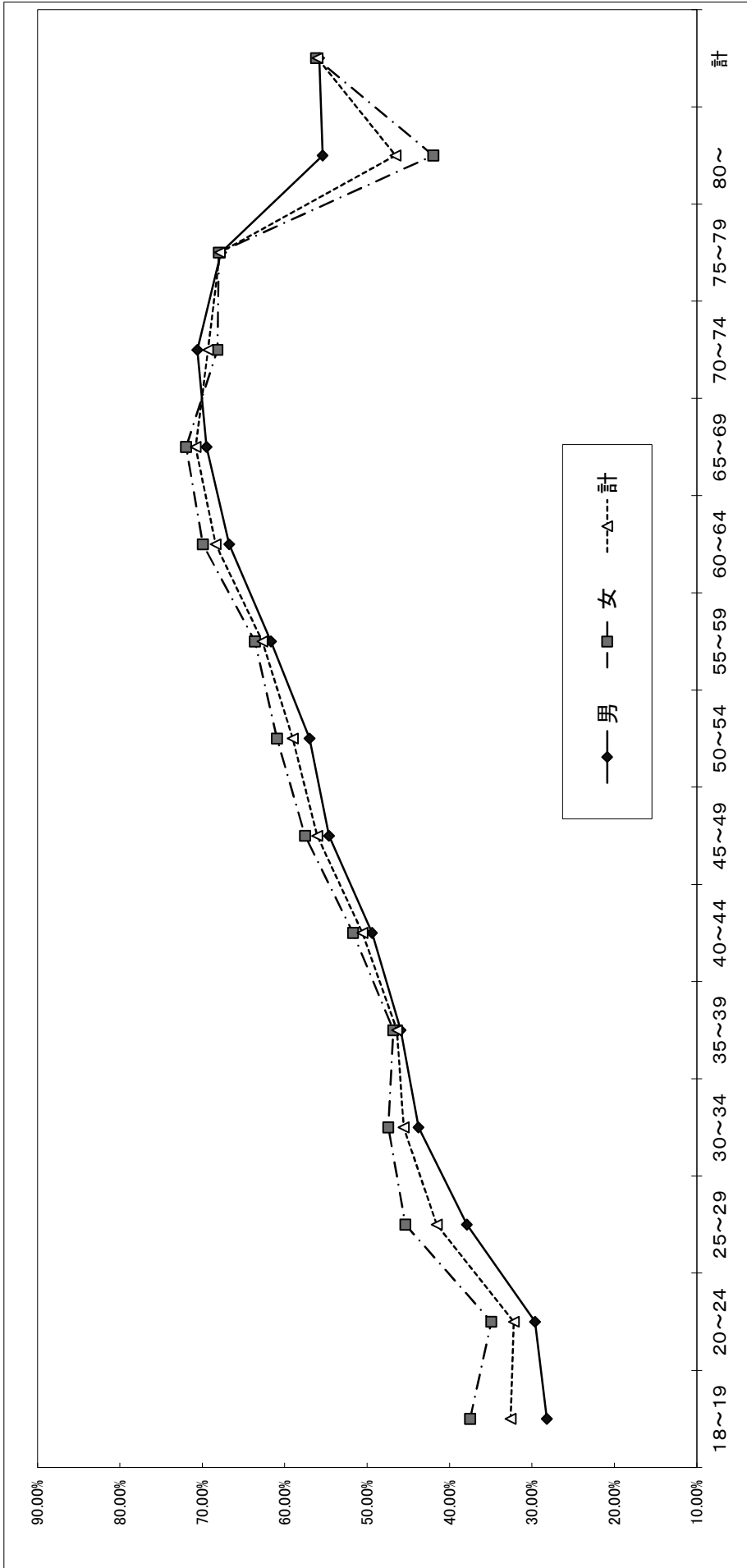
年齢	男	女	計
18～19	2.46%	1.90%	2.16%
20～24	5.68%	4.64%	5.12%
25～29	4.94%	4.10%	4.49%
30～34	5.28%	4.40%	4.80%
35～39	6.06%	5.18%	5.58%
40～44	6.59%	5.75%	6.14%
45～49	9.03%	7.66%	8.29%
50～54	8.64%	7.94%	8.26%
55～59	7.63%	7.55%	7.58%
60～64	7.79%	7.13%	7.43%
65～69	8.01%	8.02%	8.02%
70～74	10.44%	10.11%	10.26%
75～79	6.85%	8.05%	7.50%
80～	10.61%	17.58%	14.36%
計	100.00%	100.00%	100.00%

3. 18歳・19歳投票率

年齢 (歳)	有権者数(人)			投票者数(人)			投票率(%)		
	男	女	計	男	女	計	男	女	計
18	196	180	376	61	76	137	31.12	42.22	36.44
19	205	180	385	52	59	111	25.37	32.78	28.83
合計	401	360	761	113	135	248	28.18	37.50	32.59

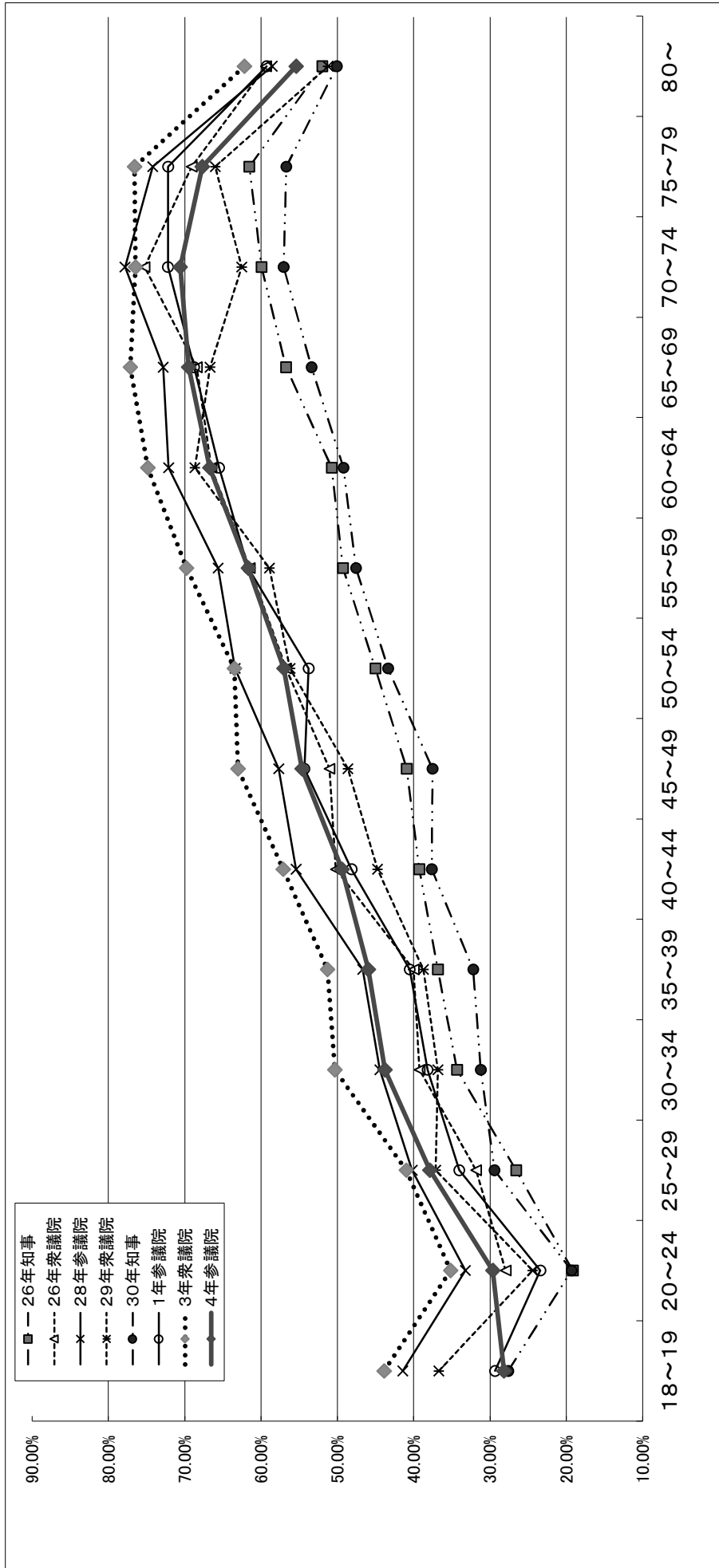
※ この調の数値は、各市町村の平均的投票率を示す一投票区の数値を集計したものです。

4. 性別年齢別投票率



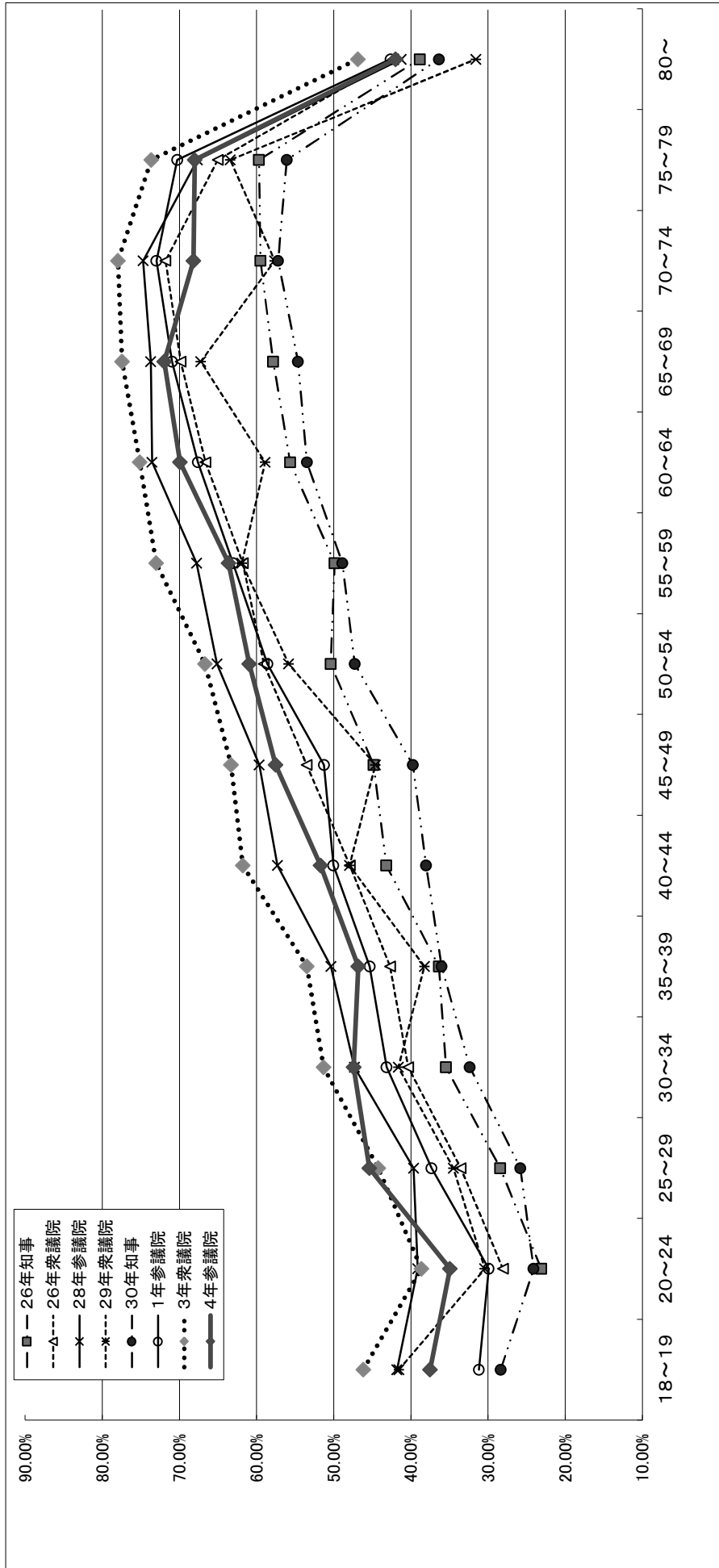
年齢	18~19	20~24	25~29	30~34	35~39	40~44	45~49	50~54	55~59	60~64	65~69	70~74	75~79	80~	計
男	28.18%	29.62%	37.89%	43.77%	45.94%	49.39%	54.63%	57.00%	61.67%	66.72%	69.48%	70.59%	67.71%	55.41%	55.80%
女	37.50%	34.93%	45.36%	47.42%	46.84%	51.70%	57.52%	60.94%	63.61%	69.93%	71.96%	68.18%	68.00%	41.96%	56.22%
計	32.59%	32.21%	41.56%	45.57%	46.39%	50.56%	56.06%	59.04%	62.71%	68.37%	70.81%	69.31%	67.88%	46.56%	56.03%

5. 選挙別年齢別投票率（男）



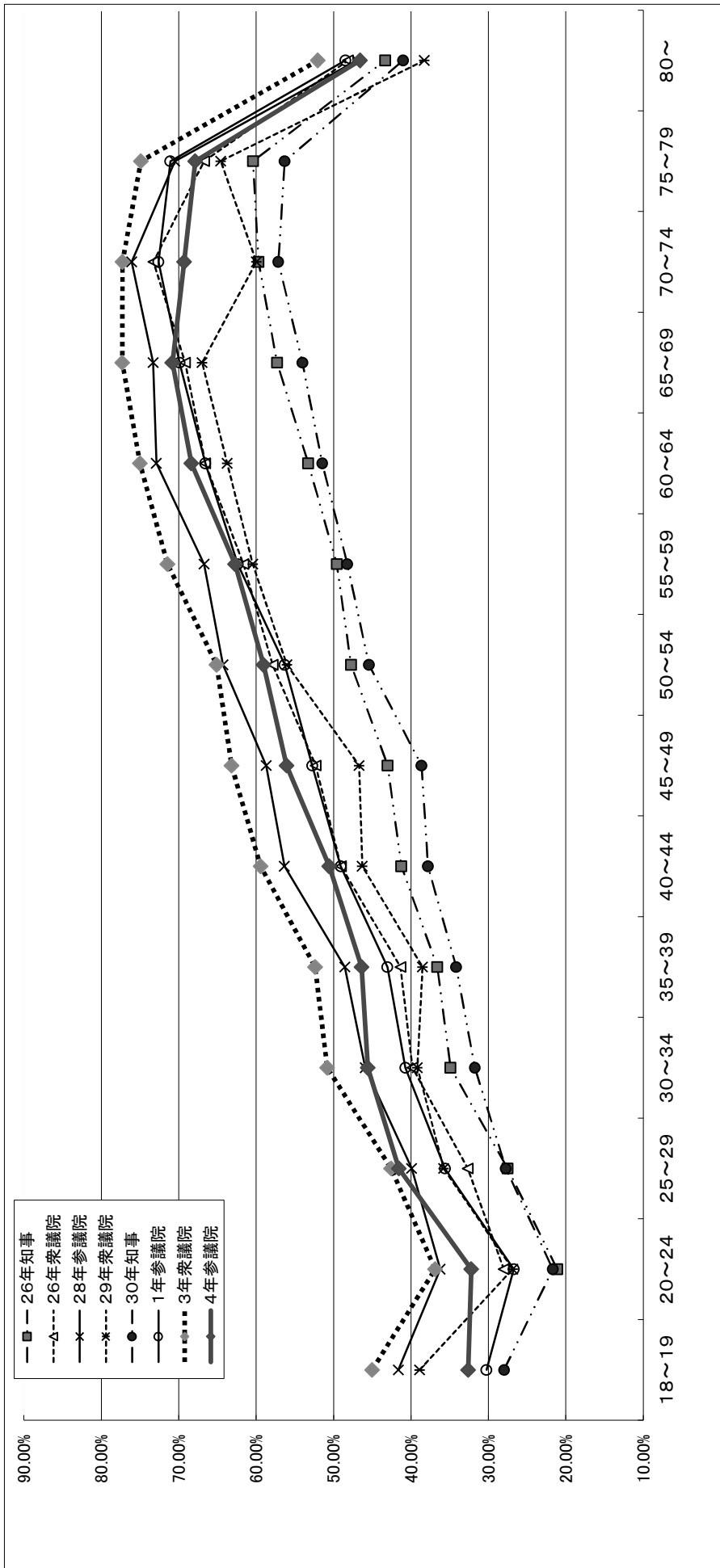
年齢	18~19	20~24	25~29	30~34	35~39	40~44	45~49	50~54	55~59	60~64	65~69	70~74	75~79	80~
26年知事	19.16%	27.96%	26.59%	34.32%	36.82%	39.26%	40.90%	45.02%	49.25%	50.74%	56.73%	59.92%	61.53%	51.98%
26年衆議院	41.42%	33.23%	31.81%	39.24%	40.02%	50.21%	51.02%	56.71%	61.48%	66.52%	68.43%	75.26%	69.10%	59.35%
28年衆議院	36.71%	24.41%	40.19%	44.46%	46.71%	55.41%	57.67%	63.41%	65.61%	72.11%	72.82%	77.82%	74.19%	58.55%
29年衆議院	27.61%	19.31%	37.11%	36.84%	38.74%	44.75%	48.63%	56.19%	58.91%	68.67%	66.67%	62.55%	65.99%	51.21%
30年知事	29.34%	23.40%	29.41%	31.21%	32.20%	37.63%	37.55%	43.35%	47.58%	49.21%	53.39%	57.04%	56.69%	50.08%
1年衆議院	43.87%	35.17%	34.05%	38.18%	40.53%	48.15%	54.30%	53.76%	61.65%	65.48%	68.78%	72.20%	72.17%	59.25%
3年衆議院	28.18%	29.62%	40.98%	50.32%	51.30%	57.10%	63.03%	63.51%	69.78%	74.85%	77.13%	76.44%	76.59%	62.19%
4年衆議院	28.18%	29.62%	37.89%	43.77%	45.94%	49.39%	54.63%	57.00%	61.67%	66.72%	69.48%	70.59%	67.71%	55.41%

6. 選挙別年齢別投票率（女）



年齢	18～19	20～24	25～29	30～34	35～39	40～44	45～49	50～54	55～59	60～64	65～69	70～74	75～79	80～
26年知事		23.11%	28.42%	35.46%	36.37%	43.19%	44.84%	50.41%	49.90%	55.65%	57.84%	59.48%	59.67%	38.86%
26年衆議院		28.07%	33.53%	40.34%	42.69%	47.91%	53.51%	59.03%	61.79%	66.61%	69.83%	71.79%	65.04%	42.28%
28年衆議院	41.80%	39.11%	39.63%	47.30%	50.36%	57.29%	59.66%	65.11%	67.76%	73.55%	73.71%	74.69%	67.65%	41.25%
29年衆議院	41.54%	30.41%	34.50%	41.62%	38.24%	47.96%	44.61%	55.84%	61.90%	58.90%	67.22%	57.65%	63.40%	31.58%
30年知事	28.36%	24.09%	25.82%	32.38%	36.01%	38.02%	39.75%	47.28%	48.85%	53.49%	54.62%	57.20%	56.07%	36.37%
1年衆議院	31.20%	29.90%	37.34%	43.13%	45.34%	50.05%	51.24%	58.61%	63.04%	67.59%	70.93%	72.97%	70.28%	42.63%
3年衆議院	46.18%	38.63%	44.21%	51.31%	53.48%	61.79%	63.30%	66.67%	73.02%	75.13%	77.42%	77.96%	73.65%	46.87%
4年衆議院	37.50%	34.93%	45.36%	47.42%	46.84%	51.70%	57.52%	60.94%	63.61%	69.93%	71.96%	68.18%	68.00%	41.96%

7. 選挙別年齢別投票率（計）



年齢	18~19	20~24	25~29	30~34	35~39	40~44	45~49	50~54	55~59	60~64	65~69	70~74	75~79	80~
26年知事		21.12%	27.54%	34.89%	36.60%	41.23%	43.03%	47.74%	49.57%	53.27%	57.31%	59.67%	60.42%	43.34%
26年衆議院		28.02%	32.67%	39.81%	41.38%	49.05%	52.33%	57.88%	61.64%	66.57%	69.17%	73.27%	66.74%	48.14%
28年衆議院	41.61%	36.23%	39.89%	45.90%	48.54%	56.35%	58.69%	64.28%	66.74%	72.87%	73.28%	76.07%	70.51%	46.97%
29年衆議院	38.89%	26.87%	35.79%	39.16%	38.50%	46.28%	46.70%	56.02%	60.44%	63.75%	66.97%	59.96%	64.58%	38.28%
30年知事	27.97%	21.69%	27.74%	31.76%	34.17%	37.82%	38.62%	45.42%	48.23%	51.44%	54.04%	57.12%	56.33%	41.00%
1年衆議院	30.26%	26.72%	35.63%	40.73%	43.03%	49.08%	52.77%	56.30%	62.38%	66.56%	69.91%	72.62%	71.07%	48.47%
3年衆議院	45.03%	36.88%	42.57%	50.81%	52.39%	59.43%	63.16%	65.12%	71.46%	75.00%	77.28%	77.25%	74.87%	52.03%
4年衆議院	32.59%	32.21%	41.56%	45.57%	46.39%	50.56%	56.06%	59.04%	62.71%	68.37%	70.81%	69.31%	67.88%	46.56%

第7表

令和4年7月10日執行参議院議員通常選挙

投票結果判明時刻・開票開始時刻及び終了時刻等に関する調

区分 市町村名	投票結果 判明時刻	開票開始時刻		開票終了時刻		所要時間		選挙区の開票進捗状況 (%)					
		選挙区	比例代表	選挙区	比例代表	選挙区	比例代表	22:00	22:30	23:00	23:30	24:00	24:13
1 和歌山市	21:15	21:30	21:30	23:30	2:30	2:00	5:00	0	31	90	90	100	100
2 海南市	19:55	20:30	20:30	22:15	0:05	1:45	3:35	64	100	100	100	100	100
3 橋本市	21:10	21:30	21:30	23:16	1:46	1:46	4:16	0	22	73	100	100	100
4 有田市	19:00	20:00	20:00	0:13	5:08	4:13	9:08	27	49	49	81	100	100
5 御坊市	19:05	20:00	20:00	21:40	3:24	1:40	7:24	100	100	100	100	100	100
6 田辺市	20:55	21:00	21:00	0:05	2:30	3:05	5:30	38	87	89	90	90	100
7 新宮市	19:40	20:10	20:10	22:01	23:47	1:51	3:37	92	100	100	100	100	100
8 紀の川市	20:03	20:00	20:00	22:32	1:17	2:32	5:17	28	89	100	100	100	100
9 岩出市	20:50	21:20	21:20	23:05	2:05	1:45	4:45	0	14	89	100	100	100
市計								19	50	89	93	99	100
10 紀美野町	19:45	20:15	20:15	21:45	1:00	1:30	4:45	100	100	100	100	100	100
海草郡計								100	100	100	100	100	100
11 かつらぎ町	20:33	21:00	21:00	22:09	0:04	1:09	3:04	43	100	100	100	100	100
12 九度山町	19:30	20:30	20:30	22:05	23:50	1:35	3:20	92	100	100	100	100	100
13 高野町	19:31	19:45	19:45	20:42	23:15	0:57	3:30	100	100	100	100	100	100
伊都郡計								59	100	100	100	100	100
14 湯浅町	19:20	20:00	20:00	21:28	23:31	1:28	3:31	100	100	100	100	100	100
15 広川町	19:35	20:00	20:00	21:01	23:55	1:01	3:55	100	100	100	100	100	100
16 有田川町	19:38	20:30	20:30	21:46	23:16	1:16	2:46	100	100	100	100	100	100
有田郡計								100	100	100	100	100	100
17 美浜町	18:22	20:00	20:00	21:12	23:17	1:12	3:17	100	100	100	100	100	100
18 日高町	18:42	20:00	20:00	20:47	22:28	0:47	2:28	100	100	100	100	100	100
19 由良町	18:15	20:00	20:00	21:10	23:55	1:10	3:55	100	100	100	100	100	100
20 印南町	18:43	20:00	20:00	20:58	23:05	0:58	3:05	100	100	100	100	100	100
21 みなべ町	18:33	20:00	20:00	21:18	1:00	1:18	5:00	100	100	100	100	100	100
22 日高川町	18:30	20:00	20:00	20:45	23:18	0:45	3:18	100	100	100	100	100	100
日高郡計								100	100	100	100	100	100
23 白浜町	19:30	20:00	20:00	21:25	22:50	1:25	2:50	100	100	100	100	100	100
24 上富田町	18:45	20:00	20:00	21:40	22:50	1:40	2:50	100	100	100	100	100	100
35 すさみ町	18:41	20:00	20:00	21:02	22:35	1:02	2:35	100	100	100	100	100	100
西牟婁郡計								100	100	100	100	100	100
26 那智勝浦町	19:40	20:00	20:00	21:00	22:05	1:00	2:05	100	100	100	100	100	100
27 太地町	19:23	20:00	20:00	21:53	0:37	1:53	4:37	100	100	100	100	100	100
28 古座川町	19:30	20:00	20:00	21:20	22:40	1:20	2:40	100	100	100	100	100	100
29 北山村	18:24	20:00	20:00	22:01	22:10	2:01	2:10	100	100	100	100	100	100
30 串本町	21:35	20:00	20:00	22:00	0:20	2:00	4:20	100	100	100	100	100	100
東牟婁郡計								100	100	100	100	100	100
町村計								95	100	100	100	100	100
県計								37	62	92	95	99	100

第 2 編

参議院選挙区選出議員選挙

第8表

令和4年7月10日執行参議院和歌山県選挙区選出議員選挙

候補者及び当選人に関する調

当落の別	届出の別	候補者氏名	住 所	年 齢 (選挙期日現在)	所属党派	職 業	得票数
落	本人届出	谷口 たかひろ <small>たにぐち</small>	和歌山県日高郡印南町	満42歳	新党くにもり	会社役員	14,200
落	本人届出	前 ひさし <small>まへ</small>	和歌山県和歌山市	満66歳	日本共産党	日本共産党和歌山県委員会常任委員	57,522
当	本人届出	つるほ 庸介 <small>とるほ とうすけ</small>	和歌山県岩出市	満55歳	自由民主党	参議院議員	283,965
落	本人届出	とおにし まなみ	和歌山県橋本市	満37歳	NHK党	会社員	15,420
落	本人届出	加藤 あつや <small>かとう</small>	和歌山県和歌山市	満57歳	参政党	会社員	22,967

第9表

令和4年7月10日執行参議院和歌山県選挙区選出議員選挙

市町村別有権者数並びに投票結果に関する調（国内十在外）

区分 市町村名	当日有権者数			投票者数			棄権者数			投票率(%)		
	男	女	計	男	女	計	男	女	計	男	女	計
1 和歌山市	143,473	162,955	306,428	70,571	79,562	150,133	72,902	83,393	156,295	49.19	48.82	48.99
2 海南市	19,515	22,767	42,282	10,041	11,188	21,229	9,474	11,579	21,053	51.45	49.14	50.21
3 橋本市	24,345	27,827	52,172	12,905	14,459	27,364	11,440	13,368	24,808	53.01	51.96	52.45
4 有田市	10,811	12,251	23,062	5,894	6,687	12,581	4,917	5,564	10,481	54.52	54.58	54.55
5 御坊市	9,043	10,049	19,092	5,106	5,657	10,763	3,937	4,392	8,329	56.46	56.29	56.37
6 田辺市	28,267	32,355	60,622	14,613	16,622	31,235	13,654	15,733	29,387	51.70	51.37	51.52
7 新宮市	10,715	12,809	23,524	6,019	7,294	13,313	4,696	5,515	10,211	56.17	56.94	56.59
8 紀の川市	24,395	27,403	51,798	12,510	13,872	26,382	11,885	13,531	25,416	51.28	50.62	50.93
9 岩出市	21,254	23,536	44,790	9,933	10,856	20,789	11,321	12,680	24,001	46.73	46.13	46.41
市計	291,818	331,952	623,770	147,592	166,197	313,789	144,226	165,755	309,981	50.58	50.07	50.31
10 紀美野町	3,447	4,036	7,483	2,242	2,480	4,722	1,205	1,556	2,761	65.04	61.45	63.10
海草郡計	3,447	4,036	7,483	2,242	2,480	4,722	1,205	1,556	2,761	65.04	61.45	63.10
11 かつらぎ町	6,513	7,422	13,935	3,974	4,463	8,437	2,539	2,959	5,498	61.02	60.13	60.55
12 九度山町	1,611	1,936	3,547	979	1,166	2,145	632	770	1,402	60.77	60.23	60.47
13 高野町	1,171	1,297	2,468	821	912	1,733	350	385	735	70.11	70.32	70.22
伊都郡計	9,295	10,655	19,950	5,774	6,541	12,315	3,521	4,114	7,635	62.12	61.39	61.73
14 湯浅町	4,540	5,282	9,822	2,788	3,273	6,061	1,752	2,009	3,761	61.41	61.97	61.71
15 広川町	2,690	3,059	5,749	1,695	1,962	3,657	995	1,097	2,092	63.01	64.14	63.61
16 有田川町	10,151	11,565	21,716	5,936	6,590	12,526	4,215	4,975	9,190	58.48	56.98	57.68
有田郡計	17,381	19,906	37,287	10,419	11,825	22,244	6,962	8,081	15,043	59.94	59.40	59.66
17 美浜町	2,721	3,152	5,873	1,802	2,132	3,934	919	1,020	1,939	66.23	67.64	66.98
18 日高町	3,051	3,424	6,475	1,987	2,189	4,176	1,064	1,235	2,299	65.13	63.93	64.49
19 由良町	2,315	2,457	4,772	1,551	1,658	3,209	764	799	1,563	67.00	67.48	67.25
20 印南町	3,182	3,603	6,785	2,180	2,405	4,585	1,002	1,198	2,200	68.51	66.75	67.58
21 みなべ町	4,847	5,413	10,260	2,973	3,279	6,252	1,874	2,134	4,008	61.34	60.58	60.94
22 日高川町	3,779	4,250	8,029	2,829	3,116	5,945	950	1,134	2,084	74.86	73.32	74.04
日高郡計	19,895	22,299	42,194	13,322	14,779	28,101	6,573	7,520	14,093	66.96	66.28	66.60
23 白浜町	8,439	9,478	17,917	4,160	4,673	8,833	4,279	4,805	9,084	49.29	49.30	49.30
24 上富田町	6,123	6,877	13,000	3,140	3,598	6,738	2,983	3,279	6,262	51.28	52.32	51.83
25 すさみ町	1,564	1,772	3,336	1,020	1,159	2,179	544	613	1,157	65.22	65.41	65.32
西牟婁郡計	16,126	18,127	34,253	8,320	9,430	17,750	7,806	8,697	16,503	51.59	52.02	51.82
26 那智勝浦町	5,814	6,774	12,588	3,283	3,921	7,204	2,531	2,853	5,384	56.47	57.88	57.23
27 太地町	1,163	1,472	2,635	778	972	1,750	385	500	885	66.90	66.03	66.41
28 古座川町	1,035	1,226	2,261	750	896	1,646	285	330	615	72.46	73.08	72.80
29 北山村	171	203	374	137	153	290	34	50	84	80.12	75.37	77.54
30 串本町	6,293	7,184	13,477	3,581	4,027	7,608	2,712	3,157	5,869	56.90	56.06	56.45
東牟婁郡計	14,476	16,859	31,335	8,529	9,969	18,498	5,947	6,890	12,837	58.92	59.13	59.03
町村計	80,620	91,882	172,502	48,606	55,024	103,630	32,014	36,858	68,872	60.29	59.89	60.07
県計	372,438	423,834	796,272	196,198	221,221	417,419	176,240	202,613	378,853	52.68	52.20	52.42
一区計	143,473	162,955	306,428	70,571	79,562	150,133	72,902	83,393	156,295	49.19	48.82	48.99
二区計	113,062	128,475	241,537	59,299	66,083	125,382	53,763	62,392	116,155	52.45	51.44	51.91
三区計	115,903	132,404	248,307	66,328	75,576	141,904	49,575	56,828	106,403	57.23	57.08	57.15
前 県計	381,730	434,820	816,550	194,082	217,607	411,689	187,648	217,213	404,861	50.84	50.05	50.42
一区計	145,461	165,042	310,503	65,647	73,254	138,901	79,814	91,788	171,602	45.13	44.39	44.73
二区計	116,191	131,993	248,184	59,874	65,912	125,786	56,317	66,081	122,398	51.53	49.94	50.68
三区計	120,078	137,785	257,863	68,561	78,441	147,002	51,517	59,344	110,861	57.10	56.93	57.01

市町村別有権者数並びに投票結果に関する調（国内）

区分 市町村名	当日有権者数			投票者数			棄権者数			投票率（%）		
	男	女	計	男	女	計	男	女	計	男	女	計
1 和歌山市	143,435	162,858	306,293	70,560	79,547	150,107	72,875	83,311	156,186	49.19	48.84	49.01
2 海南市	19,509	22,755	42,264	10,041	11,187	21,228	9,468	11,568	21,036	51.47	49.16	50.23
3 橋本市	24,332	27,808	52,140	12,903	14,454	27,357	11,429	13,354	24,783	53.03	51.98	52.47
4 有田市	10,809	12,246	23,055	5,894	6,686	12,580	4,915	5,560	10,475	54.53	54.60	54.57
5 御坊市	9,035	10,043	19,078	5,105	5,657	10,762	3,930	4,386	8,316	56.50	56.33	56.41
6 田辺市	28,244	32,302	60,546	14,612	16,618	31,230	13,632	15,684	29,316	51.73	51.45	51.58
7 新宮市	10,690	12,785	23,475	6,017	7,292	13,309	4,673	5,493	10,166	56.29	57.04	56.69
8 紀の川市	24,384	27,386	51,770	12,509	13,870	26,379	11,875	13,516	25,391	51.30	50.65	50.95
9 岩出市	21,248	23,526	44,774	9,933	10,855	20,788	11,315	12,671	23,986	46.75	46.14	46.43
市計	291,686	331,709	623,395	147,574	166,166	313,740	144,112	165,543	309,655	50.59	50.09	50.33
10 紀美野町	3,445	4,028	7,473	2,242	2,478	4,720	1,203	1,550	2,753	65.08	61.52	63.16
海草郡計	3,445	4,028	7,473	2,242	2,478	4,720	1,203	1,550	2,753	65.08	61.52	63.16
11 かつらぎ町	6,508	7,418	13,926	3,974	4,463	8,437	2,534	2,955	5,489	61.06	60.16	60.58
12 九度山町	1,610	1,933	3,543	979	1,166	2,145	631	767	1,398	60.81	60.32	60.54
13 高野町	1,171	1,297	2,468	821	912	1,733	350	385	735	70.11	70.32	70.22
伊都郡計	9,289	10,648	19,937	5,774	6,541	12,315	3,515	4,107	7,622	62.16	61.43	61.77
14 湯浅町	4,536	5,277	9,813	2,788	3,272	6,060	1,748	2,005	3,753	61.46	62.00	61.75
15 広川町	2,689	3,056	5,745	1,695	1,962	3,657	994	1,094	2,088	63.03	64.20	63.66
16 有田川町	10,141	11,553	21,694	5,936	6,589	12,525	4,205	4,964	9,169	58.53	57.03	57.73
有田郡計	17,366	19,886	37,252	10,419	11,823	22,242	6,947	8,063	15,010	60.00	59.45	59.71
17 美浜町	2,720	3,150	5,870	1,802	2,132	3,934	918	1,018	1,936	66.25	67.68	67.02
18 日高町	3,049	3,419	6,468	1,987	2,189	4,176	1,062	1,230	2,292	65.17	64.02	64.56
19 由良町	2,313	2,455	4,768	1,551	1,657	3,208	762	798	1,560	67.06	67.49	67.28
20 印南町	3,178	3,597	6,775	2,180	2,405	4,585	998	1,192	2,190	68.60	66.86	67.68
21 みなべ町	4,843	5,403	10,246	2,973	3,278	6,251	1,870	2,125	3,995	61.39	60.67	61.01
22 日高川町	3,779	4,246	8,025	2,829	3,116	5,945	950	1,130	2,080	74.86	73.39	74.08
日高郡計	19,882	22,270	42,152	13,322	14,777	28,099	6,560	7,493	14,053	67.01	66.35	66.66
23 白浜町	8,430	9,467	17,897	4,160	4,673	8,833	4,270	4,794	9,064	49.35	49.36	49.35
24 上富田町	6,123	6,874	12,997	3,140	3,598	6,738	2,983	3,276	6,259	51.28	52.34	51.84
25 すさみ町	1,562	1,764	3,326	1,020	1,158	2,178	542	606	1,148	65.30	65.65	65.48
西牟婁郡計	16,115	18,105	34,220	8,320	9,429	17,749	7,795	8,676	16,471	51.63	52.08	51.87
26 那智勝浦町	5,801	6,739	12,540	3,283	3,919	7,202	2,518	2,820	5,338	56.59	58.15	57.43
27 太地町	1,162	1,470	2,632	778	972	1,750	384	498	882	66.95	66.12	66.49
28 古座川町	1,023	1,216	2,239	750	896	1,646	273	320	593	73.31	73.68	73.51
29 北山村	169	202	371	137	153	290	32	49	81	81.07	75.74	78.17
30 串本町	6,283	7,172	13,455	3,581	4,026	7,607	2,702	3,146	5,848	57.00	56.13	56.54
東牟婁郡計	14,438	16,799	31,237	8,529	9,966	18,495	5,909	6,833	12,742	59.07	59.32	59.21
町村計	80,535	91,736	172,271	48,606	55,014	103,620	31,929	36,722	68,651	60.35	59.97	60.15
県計	372,221	423,445	795,666	196,180	221,180	417,360	176,041	202,265	378,306	52.71	52.23	52.45
一区計	143,435	162,858	306,293	70,560	79,547	150,107	72,875	83,311	156,186	49.19	48.84	49.01
二区計	113,016	128,397	241,413	59,296	66,071	125,367	53,720	62,326	116,046	52.47	51.46	51.93
三区計	115,770	132,190	247,960	66,324	75,562	141,886	49,446	56,628	106,074	57.29	57.16	57.22
前 県計	381,507	434,427	815,934	194,064	217,569	411,633	187,443	216,858	404,301	50.87	50.08	50.45
一区計	145,430	164,941	310,371	65,642	73,241	138,883	79,788	91,700	171,488	45.14	44.40	44.75
二区計	116,142	131,919	248,061	59,867	65,899	125,766	56,275	66,020	122,295	51.55	49.95	50.70
三区計	119,935	137,567	257,502	68,555	78,429	146,984	51,380	59,138	110,518	57.16	57.01	57.08

市町村別有権者数並びに投票結果に関する調（在外）

区分 市町村名	当日有権者数			投票者数			棄権者数			投票率 (%)		
	男	女	計	男	女	計	男	女	計	男	女	計
1 和歌山市	38	97	135	11	15	26	27	82	109	28.95	15.46	19.26
2 海南市	6	12	18	0	1	1	6	11	17	0.00	8.33	5.56
3 橋本市	13	19	32	2	5	7	11	14	25	15.38	26.32	21.88
4 有田市	2	5	7	0	1	1	2	4	6	0.00	20.00	14.29
5 御坊市	8	6	14	1	0	1	7	6	13	12.50	0.00	7.14
6 田辺市	23	53	76	1	4	5	22	49	71	4.35	7.55	6.58
7 新宮市	25	24	49	2	2	4	23	22	45	8.00	8.33	8.16
8 紀の川市	11	17	28	1	2	3	10	15	25	9.09	11.76	10.71
9 岩出市	6	10	16	0	1	1	6	9	15	0.00	10.00	6.25
市計	132	243	375	18	31	49	114	212	326	13.64	12.76	13.07
10 紀美野町	2	8	10	0	2	2	2	6	8	0.00	25.00	20.00
海草郡計	2	8	10	0	2	2	2	6	8	0.00	25.00	20.00
11 かつらぎ町	5	4	9	0	0	0	5	4	9	0.00	0.00	0.00
12 九度山町	1	3	4	0	0	0	1	3	4	0.00	0.00	0.00
13 高野町	0	0	0	0	0	0	0	0	0	0.00	0.00	0.00
伊都郡計	6	7	13	0	0	0	6	7	13	0.00	0.00	0.00
14 湯浅町	4	5	9	0	1	1	4	4	8	0.00	20.00	11.11
15 広川町	1	3	4	0	0	0	1	3	4	0.00	0.00	0.00
16 有田川町	10	12	22	0	1	1	10	11	21	0.00	8.33	4.55
有田郡計	15	20	35	0	2	2	15	18	33	0.00	10.00	5.71
17 美浜町	1	2	3	0	0	0	1	2	3	0.00	0.00	0.00
18 日高町	2	5	7	0	0	0	2	5	7	0.00	0.00	0.00
19 由良町	2	2	4	0	1	1	2	1	3	0.00	50.00	25.00
20 印南町	4	6	10	0	0	0	4	6	10	0.00	0.00	0.00
21 みなべ町	4	10	14	0	1	1	4	9	13	0.00	10.00	7.14
22 日高川町	0	4	4	0	0	0	0	4	4	0.00	0.00	0.00
日高郡計	13	29	42	0	2	2	13	27	40	0.00	6.90	4.76
23 白浜町	9	11	20	0	0	0	9	11	20	0.00	0.00	0.00
24 上富田町	0	3	3	0	0	0	0	3	3	0.00	0.00	0.00
25 すさみ町	2	8	10	0	1	1	2	7	9	0.00	12.50	10.00
西牟婁郡計	11	22	33	0	1	1	11	21	32	0.00	4.55	3.03
26 那智勝浦町	13	35	48	0	2	2	13	33	46	0.00	5.71	4.17
27 太地町	1	2	3	0	0	0	1	2	3	0.00	0.00	0.00
28 古座川町	12	10	22	0	0	0	12	10	22	0.00	0.00	0.00
29 北山村	2	1	3	0	0	0	2	1	3	0.00	0.00	0.00
30 串本町	10	12	22	0	1	1	10	11	21	0.00	8.33	4.55
東牟婁郡計	38	60	98	0	3	3	38	57	95	0.00	5.00	3.06
町村計	85	146	231	0	10	10	85	136	221	0.00	6.85	4.33
県計	217	389	606	18	41	59	199	348	547	8.29	10.54	9.74
一区計	38	97	135	11	15	26	27	82	109	28.95	15.46	19.26
二区計	46	78	124	3	12	15	43	66	109	6.52	15.38	12.10
三区計	133	214	347	4	14	18	129	200	329	3.01	6.54	5.19
前 県計	223	393	616	18	38	56	205	355	560	8.07	9.67	9.09
一区計	31	101	132	5	13	18	26	88	114	16.13	12.87	13.64
二区計	49	74	123	7	13	20	42	61	103	14.29	17.57	16.26
三区計	143	218	361	6	12	18	137	206	343	4.20	5.50	4.99

第10表

令和4年7月10日執行参議院和歌山県選挙区選出議員選挙

点字投票に関する調

区分 市町村名	総数	内訳	
		有効	無効
1 和歌山市	47	47	
2 海南市			
3 橋本市			
4 有田市			
5 御坊市	3	3	
6 田辺市	4	4	
7 新宮市	3	3	
8 紀の川市			
9 岩出市	1	1	
市計	58	58	
10 紀美野町 海草郡計			
11 かつらぎ町	1	1	
12 九度山町			
13 高野町 伊都郡計	1	1	
14 湯浅町	1	1	
15 広川町			
16 有田川町 有田郡計	1	1	
17 美浜町			
18 日高町			
19 由良町			
20 印南町			
21 みなべ町			
22 日高川町 日高郡計			
23 白浜町	1	1	
24 上富田町			
25 すさみ町 西牟婁郡計	1	1	
26 那智勝浦町			
27 太地町			
28 古座川町			
29 北山村			
30 串本町 東牟婁郡計			
町村計	3	3	
県計	61	61	

第 1 1 表

令和 4 年 7 月 1 0 日 執行 参議院 和歌山 県 選挙 区 選出 議員 選挙

代理投票に関する調

区分 市町村名	総数	内訳		
		期日前投票所 における代理投票	投票当日投票所 における代理投票	不在者投票 における代理投票
1 和歌山市	516	230	48	238
2 海南市	43	13	1	29
3 橋本市	79	70	9	
4 有田市	14	11	3	
5 御坊市	24	15	9	
6 田辺市	72	47	25	
7 新宮市	97	74	23	
8 紀の川市	54	25	7	22
9 岩出市	26	16	10	
市 計	925	501	135	289
10 紀美野町	18	5	3	10
海草郡計	18	5	3	10
11 かつらぎ町	9	3	4	2
12 九度山町				
13 高野町	3	1	1	1
伊都郡計	12	4	5	3
14 湯浅町	8	2	6	
15 広川町	14	8	3	3
16 有田川町	10	10		
有田郡計	32	20	9	3
17 美浜町	8	6	2	
18 日高町	8	5	3	
19 由良町	52	50		2
20 印南町	12	6	6	
21 みなべ町	17	13	3	1
22 日高川町	15	10	5	
日高郡計	112	90	19	3
23 白浜町	5	4	1	
24 上富田町	51	48	2	1
25 すさみ町	4	2	2	
西牟婁郡計	60	54	5	1
26 那智勝浦町	10	8	2	
27 太地町	2	2		
28 古座川町	1		1	
29 北山村				
30 串本町	10	8	2	
東牟婁郡計	23	18	5	
町 村 計	257	191	46	20
県 計	1,182	692	181	309

第12表

令和4年7月10日執行参議院和歌山県選挙区選出議員選挙

期日前投票に関する調

区 分 市町村名	法第48条の2第1項						合 計	期日前 投票所数
	第1号	第2号	第3号	第4号	第5号	第6号		
1 和歌山市	44,846	21,928	1,934	14	262	497	69,481	8
2 海南市	4,803	3,709	344		25	91	8,972	3
3 橋本市	7,520	3,292	295		38	38	11,183	1
4 有田市	2,246	1,103	75		3	18	3,445	1
5 御坊市	2,065	1,705	98		17	6	3,891	1
6 田辺市	5,603	3,602	320		48	77	9,650	5
7 新宮市	4,037	2,021	219		20	34	6,331	3
8 紀の川市	7,578	5,310	391		35	71	13,385	5
9 岩出市	3,997	2,877	226		33	36	7,169	1
市 計	82,695	45,547	3,902	14	481	868	133,507	28
10 紀美野町	989	1,198	96		9	19	2,311	2
海草郡計	989	1,198	96		9	19	2,311	2
11 かつらぎ町	1,824	1,398	117		15	16	3,370	2
12 九度山町	548	623	3		1		1,175	1
13 高野町	821	263	10		6	2	1,102	2
伊都郡計	3,193	2,284	130		22	18	5,647	5
14 湯浅町	1,374	1,061	70		11	26	2,542	1
15 広川町	884	813	13		4		1,714	1
16 有田川町	5,238	1,296	88		4	17	6,643	7
有田郡計	7,496	3,170	171		19	43	10,899	9
17 美浜町	779	1,334	2		5		2,120	1
18 日高町	879	864	8		7		1,758	1
19 由良町	829	568	78		5	3	1,483	2
20 印南町	1,910	366	7				2,283	1
21 みなべ町	2,160	863	32		6		3,061	1
22 日高川町	1,694	944	59		10		2,707	4
日高郡計	8,251	4,939	186		33	3	13,412	10
23 白浜町	2,010	964	129		11	16	3,130	2
24 上富田町	3,598	145	59	1	2	1	3,806	1
25 すさみ町	934	261	15		1	1	1,212	1
西牟婁郡計	6,542	1,370	203	1	14	18	8,148	4
26 那智勝浦町	1,819	1,640	111		17	22	3,609	1
27 太地町	446	538	26		1	2	1,013	1
28 古座川町	394	307	34		3	36	774	1
29 北山村	99	82					181	1
30 串本町	1,961	1,222	96		12	14	3,305	3
東牟婁郡計	4,719	3,789	267		33	74	8,882	7
町 村 計	31,190	16,750	1,053	1	130	175	49,299	37
県 計	113,885	62,297	4,955	15	611	1,043	182,806	65

第13表

令和4年7月10日執行参議院和歌山県選挙区選出議員選挙

不在者投票に関する調

(ア) 事由別

区分 市町村名	法第48条の2第1項						法第49条第2項		合計
	第1号	第2号	第3号	第4号	第5号	第6号	第3項 (内書)		
1 和歌山市	108	18	1,214		189		84	4	1,613
2 海南市	9	1	201		15		12		238
3 橋本市	16	4	328		31		6	1	385
4 有田市	10	4	106		4		5	1	129
5 御坊市	7	3	112		22		8		152
6 田辺市	43	85	225		40		18	1	411
7 新宮市	6	12	112		58		13	3	201
8 紀の川市	19	1	260		17		4		301
9 岩出市	19	1	107		11		3	2	141
市計	237	129	2,665		387		153	12	3,571
10 紀美野町	2		77		2		4		85
海草郡計	2		77		2		4		85
11 かつらぎ町			59		9		9	2	77
12 九度山町	1		19		1				21
13 高野町	2		30		6		1		39
伊都郡計	3		108		16		10	2	137
14 湯浅町	6		77		1		2	1	86
15 広川町	5	1	37				1		44
16 有田川町	10		146		8		4	2	168
有田郡計	21	1	260		9		7	3	298
17 美浜町	5		90		3		3		101
18 日高町		14	35				1	1	50
19 由良町	30				3		1		34
20 印南町	7		30				7	1	44
21 みなべ町	14	1	48		4		6	2	73
22 日高川町	11		56		2				69
日高郡計	67	15	259		12		18	4	371
23 白浜町	3	2	172		8		4	1	189
24 上富田町	10	3	54		8		2		77
25 すさみ町		11	31		1		2		45
西牟婁郡計	13	16	257		17		8	1	311
26 那智勝浦町	13	1	72		17		8	1	111
27 太地町	7		49		1				57
28 古座川町	1		26						27
29 北山村			4		1				5
30 串本町	12	9	66		9		2		98
東牟婁郡計	33	10	217		28		10	1	298
町村計	139	42	1,178		84		57	11	1,500
県計	376	171	3,843		471		210	23	5,071

(イ) 不在者投票管理者別

区分 市町村名	選挙人の属する市町村選挙管理委員長に対してなしたものの	業務地又は旅行地の市町村の選挙管理委員長に対してなしたものの	船長に対してなしたものの	病院の院長、老人ホームの長、国立保養所長、援護施設又は保護施設の長に対してなしたものの	刑事施設の長、警察留置場の留置業務管理者に対してなしたものの	少年鑑別所の長、少年院の長又は婦人補導院の長に対してなされたものの	特定国外派遣組織の長に対してなしたものの	合計
1 和歌山市	10	330		1,178	7	4		1,529
2 海南市		25		200	1			226
3 橋本市		51		328				379
4 有田市		18		106				124
5 御坊市		33		110	1			144
6 田辺市		87		305		1		393
7 新宮市		76		112				188
8 紀の川市	1	36		258	1	1		297
9 岩出市		31		107				138
市計	11	687		2,704	10	6		3,418
10 紀美野町	4			76	1			81
海草郡計	4			76	1			81
11 かつらぎ町		9		59				68
12 九度山町		2		19				21
13 高野町	8			30				38
伊都郡計	8	11		108				127
14 湯浅町		7		77				84
15 広川町	6			37				43
16 有田川町		18		146				164
有田郡計	6	25		260				291
17 美浜町		8		90				98
18 日高町		14		35				49
19 由良町		7		26				33
20 印南町	2	5		30				37
21 みなべ町		19		48				67
22 日高川町		13		56				69
日高郡計	2	66		285				353
23 白浜町	1	12		171	1			185
24 上富田町		21		54				75
25 すさみ町	12			31				43
西牟婁郡計	13	33		256	1			303
26 那智勝浦町	1	30		72				103
27 太地町		8		49				57
28 古座川町		1		26				27
29 北山村	1			4				5
30 串本町	1	30		65				96
東牟婁郡計	3	69		216				288
町村計	36	204		1,201	2			1,443
県計	47	891		3,905	12	6		4,861

第14表

令和4年7月10日執行参議院和歌山県選挙区選出議員選挙

特例郵便等投票に関する調

区分 市町村名	請求関係			交付関係			投票関係			
	請求者数	本人確認方法		交付した者の数	交付を拒否した者の数	うち、外出自粛要請の取れなかった者の数	投票した者の数	受理された者の数	不受理の決定を受けた者の数	投票しなかった者の数
		外出自粛要請又は隔離・停留の措置に係る書面を提示した者の数	選管から保健所等に個別に照会した者の数							
1 和歌山市	4		4	4			4	4		
2 海南市										
3 橋本市	1		1	1			1	1		
4 有田市										
5 御坊市										
6 田辺市	3		3	3			3	3		
7 新宮市										
8 紀の川市										
9 岩出市										
市計	8		8	8			8	8		
10 紀美野町 海草郡計										
11 かつらぎ町										
12 九度山町										
13 高野町 伊都郡計										
14 湯浅町										
15 広川町										
16 有田川町 有田郡計										
17 美浜町										
18 日高町										
19 由良町										
20 印南町										
21 みなべ町										
22 日高川町 日高郡計										
23 白浜町										
24 上富田町										
25 すさみ町 西牟婁郡計										
26 那智勝浦町										
27 太地町										
28 古座川町										
29 北山村										
30 串本町 東牟婁郡計										
町村計										
県計	8		8	8			8	8		

第15表

令和4年7月10日執行参議院和歌山県選挙区選出議員選挙

市町村別候補者別得票数等に関する調

候補者名等 市町村名	得票数					計 A
	谷口たかひろ (新党くにもり)	前ひさし (日本共産党)	つるほ庸介 (自由民主党)	とおにしまなみ (NHK党)	加藤あつや (参政党)	
1 和歌山市	4,448	22,572	95,982	6,888	10,703	140,593
2 海南市	582	2,953	14,856	715	1,075	20,181
3 橋本市	735	4,206	18,521	1,140	1,448	26,050
4 有田市	377	1,240	9,389	403	568	11,977
5 御坊市	624	1,413	7,480	309	389	10,215
6 田辺市	1,519	4,217	21,125	962	1,376	29,199
7 新宮市	391	1,603	9,134	476	705	12,309
8 紀の川市	623	3,529	18,837	863	1,305	25,157
9 岩出市	600	2,934	13,937	940	1,304	19,715
市計	9,899	44,667	209,261	12,696	18,873	295,396
10 紀美野町	104	489	3,645	122	176	4,536
海草郡計	104	489	3,645	122	176	4,536
11 かつらぎ町	146	1,116	6,214	225	316	8,017
12 九度山町	36	270	1,656	45	62	2,069
13 高野町	36	115	1,361	46	82	1,640
伊都郡計	218	1,501	9,231	316	460	11,726
14 湯浅町	189	802	4,306	175	243	5,715
15 広川町	104	422	2,734	95	128	3,483
16 有田川町	363	1,463	9,081	403	591	11,901
有田郡計	656	2,687	16,121	673	962	21,099
17 美浜町	226	461	2,787	128	141	3,743
18 日高町	269	475	2,952	127	148	3,971
19 由良町	177	256	2,454	90	80	3,057
20 印南町	760	338	3,148	74	112	4,432
21 みなべ町	289	593	4,805	132	188	6,007
22 日高川町	299	610	4,418	117	194	5,638
日高郡計	2,020	2,733	20,564	668	863	26,848
23 白浜町	367	1,587	5,718	246	390	8,308
24 上富田町	276	1,046	4,492	203	371	6,388
25 すさみ町	86	303	1,556	63	84	2,092
西牟婁郡計	729	2,936	11,766	512	845	16,788
26 那智勝浦町	220	938	5,288	168	272	6,886
27 太地町	51	156	1,392	31	67	1,697
28 古座川町	37	268	1,186	19	39	1,549
29 北山村	2	12	259	3	10	286
30 串本町	264	1,135	5,252	212	400	7,263
東牟婁郡計	574	2,509	13,377	433	788	17,681
町村計	4,301	12,855	74,704	2,724	4,094	98,678
県計	14,200	57,522	283,965	15,420	22,967	394,074
第1区計	4,448	22,572	95,982	6,888	10,703	140,593
第2区計	3,239	16,852	88,416	4,499	6,336	119,342
第3区計	6,513	18,098	99,567	4,033	5,928	134,139

候補者名等 市町村名	按分の際切り捨てた票数 B	何れの候補者にも属さない票数 C	有効 投票数 D(A+B+C)	無効 投票数 E	投票総数 F(D+E)	持ち帰り・ その他 G	投票者 総数 F+G	無効 投票率 E/F	確定 時刻
1 和歌山市	0.000	0	140,593	9,539	150,132	1	150,133	6.35	23:30
2 海南市	0.000	0	20,181	1,048	21,229	0	21,229	4.94	22:15
3 橋本市	0.000	0	26,050	1,314	27,364	0	27,364	4.80	23:16
4 有田市	0.000	0	11,977	604	12,581	0	12,581	4.80	0:13
5 御坊市	0.000	0	10,215	548	10,763	0	10,763	5.09	21:40
6 田辺市	0.000	0	29,199	2,036	31,235	0	31,235	6.52	0:05
7 新宮市	0.000	0	12,309	1,004	13,313	0	13,313	7.54	22:01
8 紀の川市	0.000	0	25,157	1,226	26,383	-1	26,382	4.65	22:32
9 岩出市	0.000	0	19,715	1,074	20,789	0	20,789	5.17	23:05
市 計	0.000	0	295,396	18,393	313,789	0	313,789	5.86	
10 紀美野町	0.000	0	4,536	186	4,722	0	4,722	3.94	21:45
海草郡計	0.000	0	4,536	186	4,722	0	4,722	3.94	
11 かつらぎ町	0.000	0	8,017	420	8,437	0	8,437	4.98	22:09
12 九度山町	0.000	0	2,069	76	2,145	0	2,145	3.54	22:05
13 高野町	0.000	0	1,640	93	1,733	0	1,733	5.37	20:42
伊都郡計	0.000	0	11,726	589	12,315	0	12,315	4.78	
14 湯浅町	0.000	0	5,715	346	6,061	0	6,061	5.71	21:28
15 広川町	0.000	0	3,483	174	3,657	0	3,657	4.76	21:01
16 有田川町	0.000	0	11,901	625	12,526	0	12,526	4.99	21:46
有田郡計	0.000	0	21,099	1,145	22,244	0	22,244	5.15	
17 美浜町	0.000	0	3,743	191	3,934	0	3,934	4.86	21:12
18 日高町	0.000	0	3,971	205	4,176	0	4,176	4.91	20:47
19 由良町	0.000	0	3,057	152	3,209	0	3,209	4.74	21:10
20 印南町	0.000	0	4,432	153	4,585	0	4,585	3.34	23:05
21 みなべ町	0.000	0	6,007	245	6,252	0	6,252	3.92	21:18
22 日高川町	0.000	0	5,638	307	5,945	0	5,945	5.16	20:45
日高郡計	0.000	0	26,848	1,253	28,101	0	28,101	4.46	
23 白浜町	0.000	0	8,308	525	8,833	0	8,833	5.94	21:15
24 上富田町	0.000	0	6,388	350	6,738	0	6,738	5.19	21:40
25 すさみ町	0.000	0	2,092	87	2,179	0	2,179	3.99	21:02
西牟婁郡計	0.000	0	16,788	962	17,750	0	17,750	5.42	
26 那智勝浦町	0.000	0	6,886	318	7,204	0	7,204	4.41	21:00
27 太地町	0.000	0	1,697	52	1,749	1	1,750	2.97	21:53
28 古座川町	0.000	0	1,549	97	1,646	0	1,646	5.89	21:20
29 北山村	0.000	0	286	4	290	0	290	1.38	22:01
30 串本町	0.000	0	7,263	345	7,608	0	7,608	4.53	22:00
東牟婁郡計	0.000	0	17,681	816	18,497	1	18,498	4.41	
町 村 計	0.000	0	98,678	4,951	103,629	1	103,630	4.78	
県 計	0.000	0	394,074	23,344	417,418	1	417,419	5.59	
第1区計	0.000	0	140,593	9,539	150,132	1	150,133	6.35	
第2区計	0.000	0	119,342	6,041	125,383	-1	125,382	4.82	
第3区計	0.000	0	134,139	7,764	141,903	1	141,904	5.47	

第16表

令和4年7月10日執行参議院和歌山県選挙区選出議員選挙

無効投票に関する調

区分 市町村名	所定の 用紙を 用いないもの	候補者でない 者又は候補 者となる ことができ ない者の氏 名を記載し たもの	二人以 上の候 補者の 氏名を 記載し たもの	被選挙 権のない 候補者 の氏名 を記載 したもの	候補者 の氏名 のほか 他事を 記載し たもの	候補者 の氏名 を自書 しない もの	候補者 の何人 を記載 したか を確認 し難い もの	白紙投票	単に雑事 を記載し たもの	単に記号・ 符号を 記載し たもの	その他	合計
1 和歌山市		1,766	11		19			4,380	2,454	909		9,539
2 海南市		223			6		1	401	300	117		1,048
3 橋本市		93	1		5		5	632	411	167		1,314
4 有田市		112	1		4		2	191	199	95		604
5 御坊市		88			1		1	210	167	81		548
6 田辺市		671	4		19		5	640	482	215		2,036
7 新宮市		360	1		3		11	353	227	49		1,004
8 紀の川市		209			9		3	466	363	176		1,226
9 岩出市		125	2		9			561	275	102		1,074
市計		3,647	20		75		28	7,834	4,878	1,911		18,393
10 紀美野町		40			10			66	58	12		186
海草郡計		40			10			66	58	12		186
11 かつらぎ町		77						179	117	47		420
12 九度山町		17			1		1	26	25	6		76
13 高野町		14						33	39	7		93
伊都郡計		108			1		1	238	181	60		589
14 湯浅町		104						107	68	67		346
15 広川町		62			1		4	51	24	32		174
16 有田川町		140	1		4		9	238	183	50		625
有田郡計		306	1		5		13	396	275	149		1,145
17 美浜町		27						81	59	24		191
18 日高町		38						70	93	4		205
19 由良町		39	3					23	81	6		152
20 印南町		40					2	53	33	25		153
21 みなべ町		44						97	93	11		245
22 日高川町		91			2		2	90	91	31		307
日高郡計		279	3		2		4	414	450	101		1,253
23 白浜町		135			65		1	156	102	66		525
24 上富田町		50	1				8	158	82	51		350
25 すさみ町		12						28	35	12		87
西牟婁郡計		197	1		65		9	342	219	129		962
26 那智勝浦町		81						110	110	17		318
27 太地町		24						16	8	4		52
28 古座川町		25			1			17	53	1		97
29 北山村		2						1	1			4
30 串本町		78			1			117	111	38		345
東牟婁郡計		210			2			261	283	60		816
町村計		1,140	5		85		27	1,717	1,466	511		4,951
県計		4,787	25		160		55	9,551	6,344	2,422		23,344

第 3 編

参議院比例代表選出議員選挙

第17表

令和4年7月10日参議院比例代表選出議員選挙

名簿届出政党等の得票数等に関する調

届出番号	政党等の名称	得票総数				名簿登載者 (特定枠を除く)の得票総数	開票内訳	票数	
		[ア+イ]	得票率	政党等の 得票総数	[ア]				[イ]
1	幸福実現党	1,031	0.26	941	90	(A) 得票総数 [(a)+(b)]	400,970.826		
2	日本維新の会	73,166.914	18.25	69,915	3,251.914	(a) 政党等の得票総数	294,030.221		
3	れいわ新選組	10,936.433	2.73	10,094	842.433	(b) 名簿登載者の得票総数	106,940.605		
4	公明党	63,506.866	15.84	25,118	38,388.866	(B) 按分の際、切り捨てた票数	0.174		
5	ごぼうの党	1,194.250	0.30	1,163.250	31	(C) 何れの政党等・名簿登載者 にも属さない票数	9		
6	立憲民主党	26,925.928	6.72	16,388.941	10,536.987	(D) 有効投票数 [(A)+(B)+(C)]	400,980		
7	国民民主党	16,597.029	4.14	10,521.030	6,075.999	(E) 無効投票数	16,400		
8	参政党	13,657.165	3.41	11,358	2,299.165	(F) 投票総数 [(D)+(E)]	417,380		
9	日本第一党	414.505	0.10	304	110.505	無効投票率 [(E)/(F) × 100]	3.93		
10	日本共産党	32,477.234	8.10	30,019	2,458.234	(G) 持ち帰りその他	8		
11	新党くにもり	1,856	0.46	1,572	284	投票者総数 [(F)+(G)]	417,388		
12	自由民主党	144,583.641	36.06	105,560	39,023.641				
13	社会民主党	4,104.513	1.02	3,318	786.513				
14	NHK党	10,132.348	2.53	7,412	2,720.348				
15	維新政党・新風	387	0.10	346	41				
	合計	400,970.826	100.00	294,030.221	106,940.605				

第18表

令和4年7月10日執行参議院比例代表選出議員選挙

市町村別有権者数並びに投票結果に関する調（国内十在外）

区分 市町村名	当日有権者数			投票者数			棄権者数			投票率(%)		
	男	女	計	男	女	計	男	女	計	男	女	計
1 和歌山市	143,473	162,955	306,428	70,570	79,561	150,131	72,903	83,394	156,297	49.19	48.82	48.99
2 海南市	19,515	22,767	42,282	10,041	11,187	21,228	9,474	11,580	21,054	51.45	49.14	50.21
3 橋本市	24,345	27,827	52,172	12,905	14,457	27,362	11,440	13,370	24,810	53.01	51.95	52.45
4 有田市	10,811	12,251	23,062	5,893	6,687	12,580	4,918	5,564	10,482	54.51	54.58	54.55
5 御坊市	9,043	10,049	19,092	5,106	5,656	10,762	3,937	4,393	8,330	56.46	56.28	56.37
6 田辺市	28,267	32,355	60,622	14,608	16,620	31,228	13,659	15,735	29,394	51.68	51.37	51.51
7 新宮市	10,715	12,809	23,524	6,019	7,292	13,311	4,696	5,517	10,213	56.17	56.93	56.58
8 紀の川市	24,395	27,403	51,798	12,511	13,871	26,382	11,884	13,532	25,416	51.29	50.62	50.93
9 岩出市	21,254	23,536	44,790	9,933	10,856	20,789	11,321	12,680	24,001	46.73	46.13	46.41
市計	291,818	331,952	623,770	147,586	166,187	313,773	144,232	165,765	309,997	50.57	50.06	50.30
10 紀美野町	3,447	4,036	7,483	2,242	2,480	4,722	1,205	1,556	2,761	65.04	61.45	63.10
海草郡計	3,447	4,036	7,483	2,242	2,480	4,722	1,205	1,556	2,761	65.04	61.45	63.10
11 かつらぎ町	6,513	7,422	13,935	3,974	4,463	8,437	2,539	2,959	5,498	61.02	60.13	60.55
12 九度山町	1,611	1,936	3,547	979	1,166	2,145	632	770	1,402	60.77	60.23	60.47
13 高野町	1,171	1,297	2,468	821	912	1,733	350	385	735	70.11	70.32	70.22
伊都郡計	9,295	10,655	19,950	5,774	6,541	12,315	3,521	4,114	7,635	62.12	61.39	61.73
14 湯浅町	4,540	5,282	9,822	2,787	3,273	6,060	1,753	2,009	3,762	61.39	61.97	61.70
15 広川町	2,690	3,059	5,749	1,695	1,962	3,657	995	1,097	2,092	63.01	64.14	63.61
16 有田川町	10,151	11,565	21,716	5,935	6,588	12,523	4,216	4,977	9,193	58.47	56.96	57.67
有田郡計	17,381	19,906	37,287	10,417	11,823	22,240	6,964	8,083	15,047	59.93	59.39	59.65
17 美浜町	2,721	3,152	5,873	1,802	2,132	3,934	919	1,020	1,939	66.23	67.64	66.98
18 日高町	3,051	3,424	6,475	1,987	2,188	4,175	1,064	1,236	2,300	65.13	63.90	64.48
19 由良町	2,315	2,457	4,772	1,551	1,658	3,209	764	799	1,563	67.00	67.48	67.25
20 印南町	3,182	3,603	6,785	2,180	2,405	4,585	1,002	1,198	2,200	68.51	66.75	67.58
21 みなべ町	4,847	5,413	10,260	2,973	3,279	6,252	1,874	2,134	4,008	61.34	60.58	60.94
22 日高川町	3,779	4,250	8,029	2,829	3,116	5,945	950	1,134	2,084	74.86	73.32	74.04
日高郡計	19,895	22,299	42,194	13,322	14,778	28,100	6,573	7,521	14,094	66.96	66.27	66.60
23 白浜町	8,439	9,478	17,917	4,159	4,672	8,831	4,280	4,806	9,086	49.28	49.29	49.29
24 上富田町	6,123	6,877	13,000	3,140	3,596	6,736	2,983	3,281	6,264	51.28	52.29	51.82
25 すさみ町	1,564	1,772	3,336	1,020	1,159	2,179	544	613	1,157	65.22	65.41	65.32
西牟婁郡計	16,126	18,127	34,253	8,319	9,427	17,746	7,807	8,700	16,507	51.59	52.01	51.81
26 那智勝浦町	5,814	6,774	12,588	3,282	3,919	7,201	2,532	2,855	5,387	56.45	57.85	57.21
27 太地町	1,163	1,472	2,635	778	969	1,747	385	503	888	66.90	65.83	66.30
28 古座川町	1,035	1,226	2,261	750	896	1,646	285	330	615	72.46	73.08	72.80
29 北山村	171	203	374	137	152	289	34	51	85	80.12	74.88	77.27
30 串本町	6,293	7,184	13,477	3,582	4,027	7,609	2,711	3,157	5,868	56.92	56.06	56.46
東牟婁郡計	14,476	16,859	31,335	8,529	9,963	18,492	5,947	6,896	12,843	58.92	59.10	59.01
町村計	80,620	91,882	172,502	48,603	55,012	103,615	32,017	36,870	68,887	60.29	59.87	60.07
県計	372,438	423,834	796,272	196,189	221,199	417,388	176,249	202,635	378,884	52.68	52.19	52.42
一区計	143,473	162,955	306,428	70,570	79,561	150,131	72,903	83,394	156,297	49.19	48.82	48.99
二区計	113,062	128,475	241,537	59,299	66,079	125,378	53,763	62,396	116,159	52.45	51.43	51.91
三区計	115,903	132,404	248,307	66,320	75,559	141,879	49,583	56,845	106,428	57.22	57.07	57.14
前 県計	381,730	434,820	816,550	194,035	217,559	411,594	187,695	217,261	404,956	50.83	50.03	50.41
一区計	145,461	165,042	310,503	65,632	73,240	138,872	79,829	91,802	171,631	45.12	44.38	44.72
二区計	116,191	131,993	248,184	59,863	65,906	125,769	56,328	66,087	122,415	51.52	49.93	50.68
回 三区計	120,078	137,785	257,863	68,540	78,413	146,953	51,538	59,372	110,910	57.08	56.91	56.99

市町村別有権者数並びに投票結果に関する調（国内）

区分 市町村名	当日有権者数			投票者数			棄権者数			投票率（%）		
	男	女	計	男	女	計	男	女	計	男	女	計
1 和歌山市	143,435	162,858	306,293	70,559	79,547	150,106	72,876	83,311	156,187	49.19	48.84	49.01
2 海南市	19,509	22,755	42,264	10,041	11,186	21,227	9,468	11,569	21,037	51.47	49.16	50.22
3 橋本市	24,332	27,808	52,140	12,903	14,452	27,355	11,429	13,356	24,785	53.03	51.97	52.46
4 有田市	10,809	12,246	23,055	5,893	6,686	12,579	4,916	5,560	10,476	54.52	54.60	54.56
5 御坊市	9,035	10,043	19,078	5,105	5,656	10,761	3,930	4,387	8,317	56.50	56.32	56.41
6 田辺市	28,244	32,302	60,546	14,607	16,616	31,223	13,637	15,686	29,323	51.72	51.44	51.57
7 新宮市	10,690	12,785	23,475	6,017	7,290	13,307	4,673	5,495	10,168	56.29	57.02	56.69
8 紀の川市	24,384	27,386	51,770	12,510	13,868	26,378	11,874	13,518	25,392	51.30	50.64	50.95
9 岩出市	21,248	23,526	44,774	9,933	10,855	20,788	11,315	12,671	23,986	46.75	46.14	46.43
市計	291,686	331,709	623,395	147,568	166,156	313,724	144,118	165,553	309,671	50.59	50.09	50.33
10 紀美野町	3,445	4,028	7,473	2,242	2,478	4,720	1,203	1,550	2,753	65.08	61.52	63.16
海草郡計	3,445	4,028	7,473	2,242	2,478	4,720	1,203	1,550	2,753	65.08	61.52	63.16
11 かつらぎ町	6,508	7,418	13,926	3,974	4,463	8,437	2,534	2,955	5,489	61.06	60.16	60.58
12 九度山町	1,610	1,933	3,543	979	1,166	2,145	631	767	1,398	60.81	60.32	60.54
13 高野町	1,171	1,297	2,468	821	912	1,733	350	385	735	70.11	70.32	70.22
伊都郡計	9,289	10,648	19,937	5,774	6,541	12,315	3,515	4,107	7,622	62.16	61.43	61.77
14 湯浅町	4,536	5,277	9,813	2,787	3,272	6,059	1,749	2,005	3,754	61.44	62.00	61.74
15 広川町	2,689	3,056	5,745	1,695	1,962	3,657	994	1,094	2,088	63.03	64.20	63.66
16 有田川町	10,141	11,553	21,694	5,935	6,587	12,522	4,206	4,966	9,172	58.52	57.02	57.72
有田郡計	17,366	19,886	37,252	10,417	11,821	22,238	6,949	8,065	15,014	59.99	59.44	59.70
17 美浜町	2,720	3,150	5,870	1,802	2,132	3,934	918	1,018	1,936	66.25	67.68	67.02
18 日高町	3,049	3,419	6,468	1,987	2,188	4,175	1,062	1,231	2,293	65.17	64.00	64.55
19 由良町	2,313	2,455	4,768	1,551	1,657	3,208	762	798	1,560	67.06	67.49	67.28
20 印南町	3,178	3,597	6,775	2,180	2,405	4,585	998	1,192	2,190	68.60	66.86	67.68
21 みなべ町	4,843	5,403	10,246	2,973	3,278	6,251	1,870	2,125	3,995	61.39	60.67	61.01
22 日高川町	3,779	4,246	8,025	2,829	3,116	5,945	950	1,130	2,080	74.86	73.39	74.08
日高郡計	19,882	22,270	42,152	13,322	14,776	28,098	6,560	7,494	14,054	67.01	66.35	66.66
23 白浜町	8,430	9,467	17,897	4,159	4,672	8,831	4,271	4,795	9,066	49.34	49.35	49.34
24 上富田町	6,123	6,874	12,997	3,140	3,596	6,736	2,983	3,278	6,261	51.28	52.31	51.83
25 すさみ町	1,562	1,764	3,326	1,020	1,158	2,178	542	606	1,148	65.30	65.65	65.48
西牟婁郡計	16,115	18,105	34,220	8,319	9,426	17,745	7,796	8,679	16,475	51.62	52.06	51.86
26 那智勝浦町	5,801	6,739	12,540	3,282	3,917	7,199	2,519	2,822	5,341	56.58	58.12	57.41
27 太地町	1,162	1,470	2,632	778	969	1,747	384	501	885	66.95	65.92	66.38
28 古座川町	1,023	1,216	2,239	750	896	1,646	273	320	593	73.31	73.68	73.51
29 北山村	169	202	371	137	152	289	32	50	82	81.07	75.25	77.90
30 串本町	6,283	7,172	13,455	3,582	4,026	7,608	2,701	3,146	5,847	57.01	56.13	56.54
東牟婁郡計	14,438	16,799	31,237	8,529	9,960	18,489	5,909	6,839	12,748	59.07	59.29	59.19
町村計	80,535	91,736	172,271	48,603	55,002	103,605	31,932	36,734	68,666	60.35	59.96	60.14
県計	372,221	423,445	795,666	196,171	221,158	417,329	176,050	202,287	378,337	52.70	52.23	52.45
一区計	143,435	162,858	306,293	70,559	79,547	150,106	72,876	83,311	156,187	49.19	48.84	49.01
二区計	113,016	128,397	241,413	59,296	66,066	125,362	53,720	62,331	116,051	52.47	51.45	51.93
三区計	115,770	132,190	247,960	66,316	75,545	141,861	49,454	56,645	106,099	57.28	57.15	57.21
前 県計	381,507	434,427	815,934	194,017	217,516	411,533	187,490	216,911	404,401	50.86	50.07	50.44
一区計	145,430	164,941	310,371	65,627	73,227	138,854	79,803	91,714	171,517	45.13	44.40	44.74
二区計	116,142	131,919	248,061	59,856	65,889	125,745	56,286	66,030	122,316	51.54	49.95	50.69
回 三区計	119,935	137,567	257,502	68,534	78,400	146,934	51,401	59,167	110,568	57.14	56.99	57.06

市町村別有権者数並びに投票結果に関する調（在外）

区分 市町村名	当日有権者数			投票者数			棄権者数			投票率(%)		
	男	女	計	男	女	計	男	女	計	男	女	計
1 和歌山市	38	97	135	11	14	25	27	83	110	28.95	14.43	18.52
2 海南市	6	12	18	0	1	1	6	11	17	0.00	8.33	5.56
3 橋本市	13	19	32	2	5	7	11	14	25	15.38	26.32	21.88
4 有田市	2	5	7	0	1	1	2	4	6	0.00	20.00	14.29
5 御坊市	8	6	14	1	0	1	7	6	13	12.50	0.00	7.14
6 田辺市	23	53	76	1	4	5	22	49	71	4.35	7.55	6.58
7 新宮市	25	24	49	2	2	4	23	22	45	8.00	8.33	8.16
8 紀の川市	11	17	28	1	3	4	10	14	24	9.09	17.65	14.29
9 岩出市	6	10	16	0	1	1	6	9	15	0.00	10.00	6.25
市計	132	243	375	18	31	49	114	212	326	13.64	12.76	13.07
10 紀美野町	2	8	10	0	2	2	2	6	8	0.00	25.00	20.00
海草郡計	2	8	10	0	2	2	2	6	8	0.00	25.00	20.00
11 かつらぎ町	5	4	9	0	0	0	5	4	9	0.00	0.00	0.00
12 九度山町	1	3	4	0	0	0	1	3	4	0.00	0.00	0.00
13 高野町	0	0	0	0	0	0	0	0	0	0.00	0.00	0.00
伊都郡計	6	7	13	0	0	0	6	7	13	0.00	0.00	0.00
14 湯浅町	4	5	9	0	1	1	4	4	8	0.00	20.00	11.11
15 広川町	1	3	4	0	0	0	1	3	4	0.00	0.00	0.00
16 有田川町	10	12	22	0	1	1	10	11	21	0.00	8.33	4.55
有田郡計	15	20	35	0	2	2	15	18	33	0.00	10.00	5.71
17 美浜町	1	2	3	0	0	0	1	2	3	0.00	0.00	0.00
18 日高町	2	5	7	0	0	0	2	5	7	0.00	0.00	0.00
19 由良町	2	2	4	0	1	1	2	1	3	0.00	50.00	25.00
20 印南町	4	6	10	0	0	0	4	6	10	0.00	0.00	0.00
21 みなべ町	4	10	14	0	1	1	4	9	13	0.00	10.00	7.14
22 日高川町	0	4	4	0	0	0	0	4	4	0.00	0.00	0.00
日高郡計	13	29	42	0	2	2	13	27	40	0.00	6.90	4.76
23 白浜町	9	11	20	0	0	0	9	11	20	0.00	0.00	0.00
24 上富田町	0	3	3	0	0	0	0	3	3	0.00	0.00	0.00
25 すさみ町	2	8	10	0	1	1	2	7	9	0.00	12.50	10.00
西牟婁郡計	11	22	33	0	1	1	11	21	32	0.00	4.55	3.03
26 那智勝浦町	13	35	48	0	2	2	13	33	46	0.00	5.71	4.17
27 太地町	1	2	3	0	0	0	1	2	3	0.00	0.00	0.00
28 古座川町	12	10	22	0	0	0	12	10	22	0.00	0.00	0.00
29 北山村	2	1	3	0	0	0	2	1	3	0.00	0.00	0.00
30 串本町	10	12	22	0	1	1	10	11	21	0.00	8.33	4.55
東牟婁郡計	38	60	98	0	3	3	38	57	95	0.00	5.00	3.06
町村計	85	146	231	0	10	10	85	136	221	0.00	6.85	4.33
県計	217	389	606	18	41	59	199	348	547	8.29	10.54	9.74
一区計	38	97	135	11	14	25	27	83	110	28.95	14.43	18.52
二区計	46	78	124	3	13	16	43	65	108	6.52	16.67	12.90
三区計	133	214	347	4	14	18	129	200	329	3.01	6.54	5.19
前 県計	223	393	616	18	43	61	205	350	555	8.07	10.94	9.90
一区計	31	101	132	5	13	18	26	88	114	16.13	12.87	13.64
二区計	49	74	123	7	17	24	42	57	99	14.29	22.97	19.51
回 三区計	143	218	361	6	13	19	137	205	342	4.20	5.96	5.26

第19表

令和4年7月10日執行参議院比例代表選出議員選挙

点字投票に関する調

区分 市町村名	総数	内訳	
		有効	無効
1 和歌山市	47	47	
2 海南市			
3 橋本市			
4 有田市			
5 御坊市	3	3	
6 田辺市	4	3	1
7 新宮市	3	3	
8 紀の川市			
9 岩出市	1	1	
市計	58	57	1
10 紀美野町 海草郡計			
11 かつらぎ町	1	1	
12 九度山町			
13 高野町 伊都郡計	1	1	
14 湯浅町	1	1	
15 広川町			
16 有田川町 有田郡計	1	1	
17 美浜町			
18 日高町			
19 由良町			
20 印南町			
21 みなべ町			
22 日高川町 日高郡計			
23 白浜町	1	1	
24 上富田町			
25 すさみ町 西牟婁郡計	1	1	
26 那智勝浦町			
27 太地町			
28 古座川町			
29 北山村			
30 串本町 東牟婁郡計			
町村計	3	3	
県計	61	60	1

第20表

令和4年7月10日執行参議院比例代表選出議員選挙

代理投票に関する調

区分 市町村名	総数	内訳		
		期日前投票所 における代理投票	投票当日投票所 における代理投票	不在者投票 における代理投票
1 和歌山市	527	230	59	238
2 海南市	43	14	1	28
3 橋本市	83	74	9	
4 有田市	14	11	3	
5 御坊市	26	17	9	
6 田辺市	72	47	25	
7 新宮市	98	74	24	
8 紀の川市	55	26	7	22
9 岩出市	26	16	10	
市計	944	509	147	288
10 紀美野町	18	5	3	10
海草郡計	18	5	3	10
11 かつらぎ町	9	3	4	2
12 九度山町				
13 高野町	3	1	1	1
伊都郡計	12	4	5	3
14 湯浅町	8	2	6	
15 広川町	14	8	3	3
16 有田川町	10	10		
有田郡計	32	20	9	3
17 美浜町	8	6	2	
18 日高町	8	5	3	
19 由良町	52	50		2
20 印南町	12	6	6	
21 みなべ町	17	13	3	1
22 日高川町	15	10	5	
日高郡計	112	90	19	3
23 白浜町	6	4	2	
24 上富田町	52	48	3	1
25 すさみ町	4	2	2	
西牟婁郡計	62	54	7	1
26 那智勝浦町	11	9	2	
27 太地町	2	2		
28 古座川町	1		1	
29 北山村				
30 串本町	10	8	2	
東牟婁郡計	24	19	5	
町村計	260	192	48	20
県計	1,204	701	195	308

第21表

令和4年7月10日執行参議院比例代表選出議員選挙

期日前投票に関する調

区 分 市町村名	法第48条の2第1項						合 計	期日前 投票所数
	第1号	第2号	第3号	第4号	第5号	第6号		
1 和歌山市	44,848	21,929	1,933	14	263	497	69,484	8
2 海南市	4,803	3,709	344		25	91	8,972	3
3 橋本市	7,521	3,292	295		38	38	11,184	1
4 有田市	2,246	1,103	75		3	18	3,445	1
5 御坊市	2,065	1,705	98		17	6	3,891	1
6 田辺市	5,603	3,602	320		48	77	9,650	5
7 新宮市	4,037	2,020	220		20	34	6,331	3
8 紀の川市	7,578	5,311	392		35	71	13,387	5
9 岩出市	3,996	2,877	226		33	36	7,168	1
市 計	82,697	45,548	3,903	14	482	868	133,512	28
10 紀美野町	989	1,198	96		9	19	2,311	2
海草郡計	989	1,198	96		9	19	2,311	2
11 かつらぎ町	1,824	1,398	117		15	16	3,370	2
12 九度山町	548	623	3		1		1,175	1
13 高野町	821	263	10		6	2	1,102	2
伊都郡計	3,193	2,284	130		22	18	5,647	5
14 湯浅町	1,373	1,061	70		11	26	2,541	1
15 広川町	884	813	13		4		1,714	1
16 有田川町	5,238	1,296	88		4	17	6,643	7
有田郡計	7,495	3,170	171		19	43	10,898	9
17 美浜町	779	1,334	2		5		2,120	1
18 日高町	879	864	8		7		1,758	1
19 由良町	829	568	78		5	3	1,483	2
20 印南町	1,910	366	7				2,283	1
21 みなべ町	2,160	863	32		6		3,061	1
22 日高川町	1,694	944	59		10		2,707	4
日高郡計	8,251	4,939	186		33	3	13,412	10
23 白浜町	2,010	963	129		11	16	3,129	2
24 上富田町	3,598	145	59	1	2	1	3,806	1
25 すさみ町	934	261	15		1	1	1,212	1
西牟婁郡計	6,542	1,369	203	1	14	18	8,147	4
26 那智勝浦町	1,819	1,640	111		17	22	3,609	1
27 太地町	446	537	26		1	2	1,012	1
28 古座川町	394	307	34		3	36	774	1
29 北山村	99	82					181	1
30 串本町	1,961	1,222	97		12	14	3,306	3
東牟婁郡計	4,719	3,788	268		33	74	8,882	7
町 村 計	31,189	16,748	1,054	1	130	175	49,297	37
県 計	113,886	62,296	4,957	15	612	1,043	182,809	65

第22表

令和4年7月10日執行参議院比例代表選出議員選挙

不在者投票に関する調

(ア) 事由別

区分 市町村名	法第48条の2第1項						法第49条第2項		合計
	第1号	第2号	第3号	第4号	第5号	第6号	第3項 (内書)		
1 和歌山市	108	18	1,211		189		86	4	1,612
2 海南市	9	1	200		15		12		237
3 橋本市	16	4	326		31		6	1	383
4 有田市	10	4	107		4		5	1	130
5 御坊市	7	3	112		22		8		152
6 田辺市	43	85	225		40		18	1	411
7 新宮市	6	12	111		58		13	3	200
8 紀の川市	19	1	259		17		3		299
9 岩出市	19	1	107		11		3	2	141
市計	237	129	2,658		387		154	12	3,565
10 紀美野町	2		77		2		4		85
海草郡計	2		77		2		4		85
11 かつらぎ町			59		9		9	2	77
12 九度山町	1		19		1				21
13 高野町	2		30		6		1		39
伊都郡計	3		108		16		10	2	137
14 湯浅町	6		77		1		2	1	86
15 広川町	5	1	37				1		44
16 有田川町	10		144		8		4	2	166
有田郡計	21	1	258		9		7	3	296
17 美浜町	5		90		3		3		101
18 日高町		14	34				1	1	49
19 由良町	30				3		1		34
20 印南町	7		30				7	1	44
21 みなべ町	14	1	48		4		6	2	73
22 日高川町	11		56		2				69
日高郡計	67	15	258		12		18	4	370
23 白浜町	3	2	172		8		4	1	189
24 上富田町	10	3	53		8		2		76
25 すさみ町		11	31		1		2		45
西牟婁郡計	13	16	256		17		8	1	310
26 那智勝浦町	13	1	69		17		8	1	108
27 太地町	7		47		1				55
28 古座川町	1		26						27
29 北山村			3		1				4
30 串本町	12	9	66		9		2		98
東牟婁郡計	33	10	211		28		10	1	292
町村計	139	42	1,168		84		57	11	1,490
県計	376	171	3,826		471		211	23	5,055

(イ) 不在者投票管理者別

区分 市町村名	選挙人の属する市町村選挙管理委員長に対してなしたものの	業務地又は旅行地の市町村の選挙管理委員長に対してなしたものの	船長に対してなしたものの	病院の院長、老人ホームの長、国立保養所長、援護施設又は保護施設の長に対してなしたものの	刑事施設の長、警察留置場の留置業務管理者に対してなしたものの	少年鑑別所の長、少年院の長又は婦人補導院の長に対してなされたものの	特定国外派遣組織の長に対してなしたものの	合計
1 和歌山市	10	330		1,175	7	4		1,526
2 海南市		25		199	1			225
3 橋本市		51		326				377
4 有田市		18		107				125
5 御坊市		33		110	1			144
6 田辺市		87		305		1		393
7 新宮市		76		111				187
8 紀の川市	1	36		257	1	1		296
9 岩出市		31		107				138
市計	11	687		2,697	10	6		3,411
10 紀美野町	4			76	1			81
海草郡計	4			76	1			81
11 かつらぎ町		9		59				68
12 九度山町		2		19				21
13 高野町	8			30				38
伊都郡計	8	11		108				127
14 湯浅町		7		77				84
15 広川町	6			37				43
16 有田川町		18		144				162
有田郡計	6	25		258				289
17 美浜町		8		90				98
18 日高町		14		34				48
19 由良町		7		26				33
20 印南町	2	5		30				37
21 みなべ町		19		48				67
22 日高川町		13		56				69
日高郡計	2	66		284				352
23 白浜町	1	12		171	1			185
24 上富田町		21		53				74
25 すさみ町	12			31				43
西牟婁郡計	13	33		255	1			302
26 那智勝浦町	1	30		69				100
27 太地町		8		47				55
28 古座川町		1		26				27
29 北山村	1			3				4
30 串本町	1	30		65				96
東牟婁郡計	3	69		210				282
町村計	36	204		1,191	2			1,433
県計	47	891		3,888	12	6		4,844

第23表

令和4年7月10日執行参議院比例代表選出議員選挙

特例郵便等投票に関する調

区分 市町村名	請求関係			交付関係			投票関係			
	請求者数	本人確認方法		交付した者の数	交付を拒否した者の数	うち、外出自粛要請の取れなかった者の数	投票した者の数	受理された者の数	不受理のを受けた者の数	投票しなかった者の数
		外出自粛要請又は隔離・停留の措置に係る書面を提示した者の数	選管から保健所等に個別に照会した者の数							
1 和歌山市	4		4	4			4	4		
2 海南市										
3 橋本市	1		1	1			1	1		
4 有田市										
5 御坊市										
6 田辺市	3		3	3			3	3		
7 新宮市										
8 紀の川市										
9 岩出市										
市計	8		8	8			8	8		
10 紀美野町 海草郡計										
11 かつらぎ町										
12 九度山町										
13 高野町 伊都郡計										
14 湯浅町										
15 広川町										
16 有田川町 有田郡計										
17 美浜町										
18 日高町										
19 由良町										
20 印南町										
21 みなべ町										
22 日高川町 日高郡計										
23 白浜町										
24 上富田町										
25 すさみ町 西牟婁郡計										
26 那智勝浦町										
27 太地町										
28 古座川町										
29 北山村										
30 串本町 東牟婁郡計										
町村計										
県計	8		8	8			8	8		

第24表

令和4年7月10日執行 参議院比例代表選出議員選挙

市町村別名簿届出政党等別得票数等に関する調

区分 市町村名	1 幸福実現党			2 日本維新の会			3 れいわ新選組		
	得票総数	政党等の 得票総数	名簿登載者(特 定枠を除く)の 得票総数	得票総数	政党等の 得票総数	名簿登載者(特 定枠を除く)の 得票総数	得票総数	政党等の 得票総数	名簿登載者(特 定枠を除く)の 得票総数
1 和歌山市	502	454	48	28,787.370	27,496	1,291.370	4,322.962	3,967	355.962
2 海南市	21	21	0	3,897.206	3,727	170.206	540	504	36
3 橋本市	52	50	2	5,809.508	5,525	284.508	716.476	664	52.476
4 有田市	19	15	4	2,055	1,979	76	303	285	18
5 御坊市	23	21	2	1,598.348	1,523	75.348	269.172	252	17.172
6 田辺市	90	84	6	4,896.089	4,718	178.089	805.253	735	70.253
7 新宮市	15	14	1	1,983.082	1,908	75.082	352.418	324	28.418
8 紀の川市	32	29	3	4,712.924	4,485	227.924	620.625	583	37.625
9 岩出市	41	34	7	4,103.950	3,909	194.950	604.212	542	62.212
市計	795	722	73	57,843.477	55,270	2,573.477	8,534.118	7,856	678.118
10 紀美野町	9	9	0	716.062	689	27.062	116.092	107	9.092
海草郡計	9	9	0	716.062	689	27.062	116.092	107	9.092
11 かつらぎ町	15	13	2	1,399.606	1,343	56.606	183	170	13
12 九度山町	3	3	0	360	344	16	51.208	50	1.208
13 高野町	3	3	0	289	241	48	43	37	6
伊都郡計	21	19	2	2,048.606	1,928	120.606	277.208	257	20.208
14 湯浅町	20	18	2	908.700	876	32.700	130.107	122	8.107
15 広川町	1	1	0	547	527	20	82	78	4
16 有田川町	27	25	2	1,988.112	1,918	70.112	288.090	270	18.090
有田郡計	48	44	4	3,443.812	3,321	122.812	500.197	470	30.197
17 美浜町	14	14	0	581.540	546	35.540	88.073	79	9.073
18 日高町	11	11	0	533.051	516	17.051	85	82	3
19 由良町	9	7	2	468	449	19	74	69	5
20 印南町	25	23	2	581	567	14	118.086	112	6.086
21 みなべ町	16	15	1	831	796	35	117.188	109	8.188
22 日高川町	9	9	0	719.052	692	27.052	124	120	4
日高郡計	84	79	5	3,713.643	3,566	147.643	606.347	571	35.347
23 白浜町	29	29	0	1,317.999	1,246	71.999	232.096	220	12.096
24 上富田町	14	12	2	1,035.075	976	59.075	184.113	171	13.113
25 すさみ町	6	6	0	262	253	9	40	35	5
西牟婁郡計	49	47	2	2,615.074	2,475	140.074	456.209	426	30.209
26 那智勝浦町	17	15	2	1,192.141	1,146	46.141	182.843	167	15.843
27 太地町	2	1	1	249	241	8	36	31	5
28 古座川町	0	0	0	189	182	7	33	30	3
29 北山村	0	0	0	11	9	2	7.088	6	1.088
30 串本町	6	5	1	1,145.099	1,088	57.099	187.331	173	14.331
東牟婁郡計	25	21	4	2,786.240	2,666	120.240	446.262	407	39.262
町村計	236	219	17	15,323.437	14,645	678.437	2,402.315	2,238	164.315
県計	1,031	941	90	73,166.914	69,915	3,251.914	10,936.433	10,094	842.433
一区計	502	454	48	28,787.370	27,496	1,291.370	4,322.962	3,967	355.962
二区計	195	177	18	23,343.256	22,242	1,101.256	3,177.613	2,942	235.613
三区計	334	310	24	21,036.288	20,177	859.288	3,435.858	3,185	250.858

区分 市町村名	4 公明党			5 ごぼうの党			6 立憲民主党		
	得票総数	政党等の	名簿登載者(特	得票総数	政党等の	名簿登載者(特	得票総数	政党等の	名簿登載者(特
		得票総数	定枠を除く)の		得票総数	得票総数		定枠を除く)の	得票総数
1 和歌山市	25,007.047	8,611	16,396.047	411	400	11	10,680.461	6,192.360	4,488.101
2 海南市	2,764	1,078	1,686	48	48	0	1,442.294	815.242	627.052
3 橋本市	3,705.933	1,653	2,052.933	68	67	1	1,921.524	1,302.524	619
4 有田市	1,778.543	885	893.543	48	48	0	749.809	395.726	354.083
5 御坊市	1,280.400	571	709.400	73	69	4	455.286	297.453	157.833
6 田辺市	4,986.494	2,125	2,861.494	79	79	0	1,939.541	1,191.619	747.922
7 新宮市	2,254.500	888	1,366.500	40	39	1	829.160	522.160	307
8 紀の川市	4,435.780	1,715	2,720.780	70	67	3	1,753.815	1,179.831	573.984
9 岩出市	3,909.053	1,397	2,512.053	65	63	2	1,351.058	847.058	504
市計	50,121.750	18,923	31,198.750	902	880	22	21,122.948	12,743.973	8,378.975
10 紀美野町	687	301	386	10	10	0	263.866	181.866	82
海草郡計	687	301	386	10	10	0	263.866	181.866	82
11 かつらぎ町	1,038.142	489	549.142	20	19	1	545.170	364.170	181
12 九度山町	279	148	131	9	9	0	151.555	99.555	52
13 高野町	114	91	23	9	8	1	75.517	59.517	16
伊都郡計	1,431.142	728	703.142	38	36	2	772.242	523.242	249
14 湯浅町	822.666	360	462.666	15	14	1	334.585	192.335	142.250
15 広川町	574	263	311	8	8	0	203.598	119.598	84
16 有田川町	1,404	639	765	37	37	0	587.594	361.452	226.142
有田郡計	2,800.666	1,262	1,538.666	60	59	1	1,125.777	673.385	452.392
17 美浜町	440	220	220	23	23	0	181.944	117.944	64
18 日高町	444	243	201	18	17	1	188.693	119.773	68.920
19 由良町	391	239	152	9	8	1	147.707	106.207	41.500
20 印南町	435	228	207	15	13	2	212.138	157.138	55
21 みなべ町	718	439	279	14	14	0	286.670	195.670	91
22 日高川町	685	328	357	14	14	0	271.250	185.250	86
日高郡計	3,113	1,697	1,416	93	89	4	1,288.402	881.982	406.420
23 白浜町	1,267	537	730	21	20	1	503.844	294.844	209
24 上富田町	1,204	417	787	24.250	24.250	0	403.768	230.568	173.200
25 すさみ町	281	174	107	11	11	0	117.983	76.983	41
西牟婁郡計	2,752	1,128	1,624	56.250	55.250	1	1,025.595	602.395	423.200
26 那智勝浦町	1,227.250	460	767.250	13	13	0	511.821	291.821	220
27 太地町	122	58	64	4	4	0	93.413	72.413	21
28 古座川町	231	108	123	2	2	0	98.666	56.666	42
29 北山村	36	14	22	2	2	0	9.571	8.571	1
30 串本町	985.058	439	546.058	14	13	1	613.627	352.627	261
東牟婁郡計	2,601.308	1,079	1,522.308	35	34	1	1,327.098	782.098	545
町村計	13,385.116	6,195	7,190.116	292.250	283.250	9	5,802.980	3,644.968	2,158.012
県計	63,506.866	25,118	38,388.866	1,194.250	1,163.250	31	26,925.928	16,388.941	10,536.987
一区計	25,007.047	8,611	16,396.047	411	400	11	10680.461	6,192.360	4488.101
二区計	18,711.451	7,757	10,954.451	347	339	8	8,254.608	5,245.489	3,009.119
三区計	19,788.368	8,750	11,038.368	436.250	424.250	12	7,990.859	4,951.092	3,039.767

区分 市町村名	7 国民民主党			8 参政党			9 日本第一党		
	得票総数	政党等の	名簿登載者(特 定枠を除く)の	得票総数	政党等の	名簿登載者(特 定枠を除く)の	得票総数	政党等の	名簿登載者(特 定枠を除く)の
		得票総数	得票総数		得票総数	得票総数		得票総数	得票総数
1 和歌山市	8,034.469	5,248.639	2,785.830	5,424.154	4,408	1,016.154	141.476	100	41.476
2 海南市	838.734	511.757	326.977	674.853	567	107.853	23	13	10
3 橋本市	907.445	600.475	306.970	875.012	710	165.012	38	33	5
4 有田市	495.145	301.273	193.872	392.954	345	47.954	9	8	1
5 御坊市	367.546	175.546	192	288.775	233	55.775	9	7	2
6 田辺市	933.399	594.380	339.019	1,019.567	863	156.567	27.029	22	5.029
7 新宮市	470.805	246.839	223.966	493.755	429	64.755	10	9	1
8 紀の川市	839.012	542.168	296.844	719.248	621	98.248	24	18	6
9 岩出市	873.744	520.941	352.803	845	687	158	25	18	7
市計	13,760.299	8,742.018	5,018.281	10,733.318	8,863	1,870.318	306.505	228	78.505
10 紀美野町	129.133	66.133	63	121.516	106	15.516	7	6	1
海草郡計	129.133	66.133	63	121.516	106	15.516	7	6	1
11 かつらぎ町	235.829	139.829	96	222.214	192	30.214	5	3	2
12 九度山町	35.444	26.444	9	36	30	6	1	0	1
13 高野町	47.482	41.482	6	68.554	60	8.554	3	3	0
伊都郡計	318.755	207.755	111	326.768	282	44.768	9	6	3
14 湯浅町	159.664	109.664	50	171.600	144	27.600	5	4	1
15 広川町	122.401	71.401	51	96	83	13	4	2	2
16 有田川町	382.547	275.547	107	401.602	341	60.602	15	12	3
有田郡計	664.612	456.612	208	669.202	568	101.202	24	18	6
17 美浜町	123.055	75.055	48	85.200	68	17.200	1	0	1
18 日高町	132.226	74.226	58	94.512	75	19.512	2	1	1
19 由良町	74.792	34.792	40	54.666	43	11.666	4	1	3
20 印南町	123.861	76.861	47	107	89	18	2	2	0
21 みなべ町	161.329	101.329	60	152.857	134	18.857	11	7	4
22 日高川町	143.750	61.750	82	126.698	106	20.698	7	5	2
日高郡計	759.013	424.013	335	620.933	515	105.933	27	16	11
23 白浜町	209.155	139.155	70	302.937	262	40.937	7	5	2
24 上富田町	220.431	119.431	101	233.725	199	34.725	7	5	2
25 すさみ町	44.016	34.016	10	58	52	6	7	3	4
西牟婁郡計	473.602	292.602	181	594.662	513	81.662	21	13	8
26 那智勝浦町	212.178	148.178	64	198.857	178	20.857	5	4	1
27 太地町	50.363	32.586	17.777	51	42	9	2	2	0
28 古座川町	18.333	11.333	7	56	47	9	2	2	0
29 北山村	2.428	1.428	1	5	5	0	0	0	0
30 串本町	208.313	138.372	69.941	279.909	239	40.909	11	9	2
東牟婁郡計	491.615	331.897	159.718	590.766	511	79.766	20	17	3
町村計	2,836.730	1,779.012	1,057.718	2,923.847	2,495	428.847	108	76	32
県計	16,597.029	10,521.030	6,075.999	13,657.165	11,358	2,299.165	414.505	304	110.505
一区計	8,034.469	5,248.639	2,785.830	5,424.154	4,408	1,016.154	141.476	100	41.476
二区計	4,401.968	2,750.502	1,651.466	3,955.351	3,318	637.351	135	102	33
三区計	4,160.592	2,521.889	1,638.703	4,277.660	3,632	645.660	138.029	102	36.029

区分 市町村名	10 日本共産党			11 新党くにもり			12 自由民主党		
	得票総数	政党等の 得票総数	名簿登載者(特 定枠を除く)の 得票総数	得票総数	政党等の 得票総数	名簿登載者(特 定枠を除く)の 得票総数	得票総数	政党等の 得票総数	名簿登載者(特 定枠を除く)の 得票総数
1 和歌山市	11,808,515	10,857	951,515	478	415	63	43,800,971	33,566	10,234,971
2 海南市	1,717,035	1,591	126,035	72	65	7	7,624,861	5,724	1,900,861
3 橋本市	2,358,569	2,213	145,569	69	63	6	8,975,882	7,075	1,900,882
4 有田市	709,448	634	75,448	46	36	10	4,977,710	3,684	1,293,710
5 御坊市	990,533	910	80,533	89	68	21	4,468,700	2,827	1,641,700
6 田辺市	2,350,204	2,202	148,204	282	223	59	11,212,884	8,562	2,650,884
7 新宮市	843	771	72	82	72	10	4,728,757	3,445	1,283,757
8 紀の川市	2,130,629	1,981	149,629	85	71	14	9,100,814	6,692	2,408,814
9 岩出市	1,489,750	1,378	111,750	63	52	11	5,979,635	4,580	1,399,635
市計	24,397,683	22,537	1,860,683	1,266	1,065	201	100,870,214	76,155	24,715,214
10 紀美野町	348	319	29	14	12	2	1,940,327	1,341	599,327
海草郡計	348	319	29	14	12	2	1,940,327	1,341	599,327
11 かつらぎ町	692	655	37	14	12	2	3,417,677	2,697	720,677
12 九度山町	146	139	7	2	2	0	899,791	610	289,791
13 高野町	57	55	2	3	3	0	868,444	637	231,444
伊都郡計	895	849	46	19	17	2	5,185,912	3,944	1,241,912
14 湯浅町	508	474	34	26	21	5	2,483,841	1,708	775,841
15 広川町	259	249	10	7	5	2	1,475,999	991	484,999
16 有田川町	884	826	58	49	44	5	5,659,046	3,716	1,943,046
有田郡計	1,651	1,549	102	82	70	12	9,618,886	6,415	3,203,886
17 美浜町	295	270	25	19	14	5	1,727,685	968	759,685
18 日高町	346	319	27	46	41	5	1,931,434	1,095	836,434
19 由良町	192,333	166	26,333	23	21	2	1,494,499	891	603,499
20 印南町	275,428	251	24,428	80	73	7	2,277,483	1,389	888,483
21 みなべ町	429	398	31	39	32	7	3,034,944	2,065	969,944
22 日高川町	404,166	378	26,166	40	39	1	2,953,079	1,471	1,482,079
日高郡計	1,941,927	1,782	159,927	247	220	27	13,419,124	7,879	5,540,124
23 白浜町	995,062	932	63,062	79	68	11	3,123,903	2,496	627,903
24 上富田町	742,222	686	56,222	42	32	10	2,096,647	1,600	496,647
25 すさみ町	215	193	22	16	14	2	933,999	701	232,999
西牟婁郡計	1,952,284	1,811	141,284	137	114	23	6,154,549	4,797	1,357,549
26 那智勝浦町	453,250	402	51,250	34	28	6	2,592,155	1,812	780,155
27 太地町	104	91	13	8	8	0	877,998	604	273,998
28 古座川町	141	137	4	6	5	1	699,999	473	226,999
29 北山村	9	7	2	4	4	0	188,910	61	127,910
30 串本町	584,090	535	49,090	39	29	10	3,035,567	2,079	956,567
東牟婁郡計	1,291,340	1,172	119,340	91	74	17	7,394,629	5,029	2,365,629
町村計	8,079,551	7,482	597,551	590	507	83	43,713,427	29,405	14,308,427
県計	32,477,234	30,019	2,458,234	1,856	1,572	284	144,583,641	105,560	39,023,641
一区計	11,808,515	10,857	951,515	478	415	63	43,800,971	33,566	10,234,971
二区計	9,648,431	8,965	683,431	368	316	52	43,785,141	33,040	10,745,141
三区計	11,020,288	10,197	823,288	1,010	841	169	56,997,529	38,954	18,043,529

区分 市町村名	13 社会民主党			14 NHK党			15 維新政党・新風		
	得票総数	政党等の 得票総数	名簿登載者(特 定枠を除く)の 得票総数	得票総数	政党等の 得票総数	名簿登載者(特 定枠を除く)の 得票総数	得票総数	政党等の 得票総数	名簿登載者(特 定枠を除く)の 得票総数
1 和歌山市	1,605,267	1,252	353,267	4,077,290	2,878	1,199,290	131	120	11
2 海南市	200	173	27	475,011	357	118,011	18	17	1
3 橋本市	319	265	54	607,640	464	143,640	39	36	3
4 有田市	97	84	13	294,383	218	76,383	12	10	2
5 御坊市	73,166	59	14,166	259,066	179	80,066	9	7	2
6 田辺市	368	303	65	821,526	641	180,526	17	15	2
7 新宮市	151	127	24	362,516	262	100,516	10	9	1
8 紀の川市	238,300	185	53,300	557,841	412	145,841	16	13	3
9 岩出市	192,200	149	43,200	558,392	403	155,392	31	23	8
市計	3,243,933	2,597	646,933	8,013,665	5,814	2,199,665	283	250	33
10 紀美野町	31	24	7	86	71	15	4	2	2
海草郡計	31	24	7	86	71	15	4	2	2
11 かつらぎ町	64,500	53	11,500	147,857	108	39,857	5	5	0
12 九度山町	30	28	2	32	29	3	0	0	0
13 高野町	9	7	2	28	21	7	2	2	0
伊都郡計	103,500	88	15,500	207,857	158	49,857	7	7	0
14 湯浅町	36,500	30	6,500	119,333	95	24,333	1	1	0
15 広川町	24	21	3	89	72	17	1	1	0
16 有田川町	70	59	11	274	207	67	16	16	0
有田郡計	130,500	110	20,500	482,333	374	108,333	18	18	0
17 美浜町	34,500	28	6,500	86	61	25	24	24	0
18 日高町	34,080	29	5,080	95	77	18	1	1	0
19 由良町	12	9	3	70	58	12	4	3	1
20 印南町	35	23	12	89	64	25	3	3	0
21 みなべ町	52	42	10	107,008	68	39,008	7	6	1
22 日高川町	34	30	4	107	77	30	4	4	0
日高郡計	201,580	161	40,580	554,008	405	149,008	43	41	2
23 白浜町	95	90	5	204	167	37	6	6	0
24 上富田町	72	59	13	166,763	117	49,763	11	8	3
25 すさみ町	23	18	5	57	37	20	1	1	0
西牟婁郡計	190	167	23	427,763	321	106,763	18	15	3
26 那智勝浦町	93	75	18	142,500	100	42,500	10	9	1
27 太地町	12	11	1	35,222	31	4,222	2	2	0
28 古座川町	19	18	1	21	19	2	0	0	0
29 北山村	2	1	1	2	1	1	0	0	0
30 串本町	78	66	12	160	118	42	2	2	0
東牟婁郡計	204	171	33	360,722	269	91,722	14	13	1
町村計	860,580	721	139,580	2,118,683	1,598	520,683	104	96	8
県計	4,104,513	3,318	786,513	10,132,348	7,412	2,720,348	387	346	41
一区計	1,605,267	1,252	353,267	4,077,290	2,878	1,199,290	131	120	11
二区計	1,181	968	213	2,787,124	2,083	704,124	127	108	19
三区計	1,318,246	1,098	220,246	3,267,934	2,451	816,934	129	118	11

市町村名	得票総数	合計	
		政党等の 得票総数	名簿登載者(特 定枠を除く)の 得票総数
1 和歌山市	145,211.982	105,964.999	39,246.983
2 海南市	20,355.994	15,211.999	5,143.995
3 橋本市	26,462.989	20,720.999	5,741.990
4 有田市	11,986.992	8,927.999	3,058.993
5 御坊市	10,253.992	7,198.999	3,054.993
6 田辺市	29,827.986	22,357.999	7,469.987
7 新宮市	12,625.993	9,065.999	3,559.994
8 紀の川市	25,335.988	18,593.999	6,741.989
9 岩出市	20,131.994	14,602.999	5,528.995
市計	302,193.910	222,645.991	79,547.919
10 紀美野町	4,482.996	3,244.999	1,237.997
海草郡計	4,482.996	3,244.999	1,237.997
11 かつらぎ町	8,004.995	6,262.999	1,741.996
12 九度山町	2,035.998	1,517.999	517.999
13 高野町	1,619.997	1,268.999	350.998
伊都郡計	11,660.99	9,049.997	2,610.993
14 湯浅町	5,741.996	4,168.999	1,572.997
15 広川町	3,493.998	2,491.999	1,001.999
16 有田川町	12,082.991	8,746.999	3,335.992
有田郡計	21,318.985	15,407.997	5,910.988
17 美浜町	3,723.997	2,507.999	1,215.998
18 日高町	3,961.996	2,700.999	1,260.997
19 由良町	3,027.997	2,104.999	922.998
20 印南町	4,378.996	3,070.999	1,307.997
21 みなべ町	5,976.996	4,421.999	1,554.997
22 日高川町	5,641.995	3,520	2,121.995
日高郡計	26,711.977	18,326.995	8,384.982
23 白浜町	8,392.996	6,511.999	1,880.997
24 上富田町	6,456.994	4,656.249	1,800.745
25 すさみ町	2,072.998	1,608.999	463.999
西牟婁郡計	16,922.988	12,777.247	4,145.741
26 那智勝浦町	6,884.995	4,848.999	2,035.996
27 太地町	1,648.996	1,230.999	417.997
28 古座川町	1,516.998	1,090.999	425.999
29 北山村	278.997	119.999	158.998
30 串本町	7,348.994	5,285.999	2,062.995
東牟婁郡計	17,678.98	12,576.995	5,101.985
町村計	98,776.916	71,384.230	27,392.686
県計	400,970.826	294,030.221	106,940.605
一区計	145,211.982	105,964.999	39,246.983
二区計	120,417.943	90,352.991	30,064.952
三区計	135,340.901	97,712.231	37,628.670

区分 市町村名	得票総数 (A) [(a)+(b)]	政党等の 得票総数 (a)	名簿登載者 (特定枠を除く) の得票総数 (b)	按分の際切り 捨てた票数 (B)	何れの政党 等・名簿登 載者にも属 さない票数 (C)	有効投票数 (D) [(A)+(B)+(C)]	無効投票数 (E)	投票総数 (F) [(D)+(E)]	無効投票率 [(E)/(F)×100]	持ち帰り その他 (G)	投票者総数 [(F)+(G)]
1 和歌山市	145,211.982	105,964.999	39,246.983	0.018	0	145,212	4,917	150,129	3.28	2	150,131
2 海南市	20,355.994	15,211.999	5,143.995	0.006	0	20,356	872	21,228	4.11	0	21,228
3 橋本市	26,462.989	20,720.999	5,741.990	0.011	0	26,463	899	27,362	3.29	0	27,362
4 有田市	11,986.992	8,927.999	3,058.993	0.008	0	11,987	592	12,579	4.71	1	12,580
5 御坊市	10,253.992	7,198.999	3,054.993	0.008	1	10,255	507	10,762	4.71	0	10,762
6 田辺市	29,827.986	22,357.999	7,469.987	0.014	0	29,828	1,396	31,224	4.47	4	31,228
7 新宮市	12,625.993	9,065.999	3,559.994	0.007	0	12,626	685	13,311	5.15	0	13,311
8 紀の川市	25,335.988	18,593.999	6,741.989	0.012	0	25,336	1,046	26,382	3.96	0	26,382
9 岩出市	20,131.994	14,602.999	5,528.995	0.006	0	20,132	657	20,789	3.16	0	20,789
市計	302,193.910	222,645.991	79,547.919	0.090	1	302,195	11,571	313,766	3.69	7	313,773
10 紀美野町	4,482.996	3,244.999	1,237.997	0.004	1	4,484	238	4,722	5.04	0	4,722
海草郡計	4,482.996	3,244.999	1,237.997	0.004	1	4,484	238	4,722	5.04	0	4,722
11 かつらぎ町	8,004.995	6,262.999	1,741.996	0.005	1	8,006	431	8,437	5.11	0	8,437
12 九度山町	2,035.998	1,517.999	517.999	0.002	0	2,036	109	2,145	5.08	0	2,145
13 高野町	1,619.997	1,268.999	350.998	0.003	2	1,622	111	1,733	6.41	0	1,733
伊都郡計	11,660.990	9,049.997	2,610.993	0.010	3	11,664	651	12,315	5.29	0	12,315
14 湯浅町	5,741.996	4,168.999	1,572.997	0.004	0	5,742	318	6,060	5.25	0	6,060
15 広川町	3,493.998	2,491.999	1,001.999	0.002	0	3,494	163	3,657	4.46	0	3,657
16 有田川町	12,082.991	8,746.999	3,335.992	0.009	0	12,083	440	12,523	3.51	0	12,523
有田郡計	21,318.985	15,407.997	5,910.988	0.015	0	21,319	921	22,240	4.14	0	22,240
17 美浜町	3,723.997	2,507.999	1,215.998	0.003	0	3,724	210	3,934	5.34	0	3,934
18 日高町	3,961.996	2,700.999	1,260.997	0.004	0	3,962	213	4,175	5.10	0	4,175
19 由良町	3,027.997	2,104.999	922.998	0.003	0	3,028	181	3,209	5.64	0	3,209
20 印南町	4,378.996	3,070.999	1,307.997	0.004	0	4,379	206	4,585	4.49	0	4,585
21 みなべ町	5,976.996	4,421.999	1,554.997	0.004	0	5,977	275	6,252	4.40	0	6,252
22 日高川町	5,641.995	3,520	2,121.995	0.005	1	5,643	301	5,944	5.06	1	5,945
日高郡計	26,711.977	18,326.995	8,384.982	0.023	1	26,713	1,386	28,099	4.93	1	28,100
23 白浜町	8,392.996	6,511.999	1,880.997	0.004	0	8,393	438	8,831	4.96	0	8,831
24 上富田町	6,456.994	4,656.249	1,800.745	0.006	0	6,457	279	6,736	4.14	0	6,736
25 すさみ町	2,072.998	1,608.999	463.999	0.002	0	2,073	106	2,179	4.86	0	2,179
西牟婁郡計	16,922.988	12,777.247	4,145.741	0.012	0	16,923	823	17,746	4.64	0	17,746
26 那智勝浦町	6,884.995	4,848.999	2,035.996	0.005	1	6,886	315	7,201	4.37	0	7,201
27 太地町	1,648.996	1,230.999	417.997	0.004	0	1,649	98	1,747	5.61	0	1,747
28 古座川町	1,516.998	1,090.999	425.999	0.002	2	1,519	127	1,646	7.72	0	1,646
29 北山村	278.997	119.999	158.998	0.003	0	279	10	289	3.46	0	289
30 串本町	7,348.994	5,285.999	2,062.995	0.006	0	7,349	260	7,609	3.42	0	7,609
東牟婁郡計	17,678.980	12,576.995	5,101.985	0.020	3	17,682	810	18,492	4.38	0	18,492
町村計	98,776.916	71,384.230	27,392.686	0.084	8	98,785	4,829	103,614	4.66	1	103,615
県計	400,970.826	294,030.221	106,940.605	0.174	9	400,980	16,400	417,380	3.93	8	417,388
一区計	145,211.982	105,964.999	39,246.983	0.018	0	145,212	4,917	150,129	3.28	2	150,131
二区計	120,417.943	90,352.991	30,064.952	0.057	4	120,422	4,955	125,377	3.95	1	125,378
三区計	135,340.901	97,712.231	37,628.670	0.099	5	135,346	6,528	141,874	4.60	5	141,879

「政党等の得票総数(a)」のうち、法第68条の3の規定により政党等の有効票とみなされた投票の状況

区分 市町村名	3 れいわ新選組	5 ごぼうの党	12 自由民主党
1 和歌山市	5	25	29
2 海南市	1	1	6
3 橋本市	1	6	4
4 有田市	1	2	4
5 御坊市	0	2	5
6 田辺市	1	3	4
7 新宮市	2	1	2
8 紀の川市	1	4	10
9 岩出市	0	1	4
市計	12	45	68
10 紀美野町	0	0	0
海草郡計	0	0	0
11 かつらぎ町	0	1	1
12 九度山町	0	1	0
13 高野町	0	1	0
伊都郡計	0	3	1
14 湯浅町	0	0	0
15 広川町	0	0	1
16 有田川町	0	2	4
有田郡計	0	2	5
17 美浜町	0	4	1
18 日高町	1	1	2
19 由良町	0	1	0
20 印南町	0	0	0
21 みなべ町	0	0	0
22 日高川町	1	2	0
日高郡計	2	8	3
23 白浜町	0	0	1
24 上富田町	2	2.250	2
25 すさみ町	0	1	2
西牟婁郡計	2	3.250	5
26 那智勝浦町	1	1	0
27 太地町	0	0	0
28 古座川町	0	1	0
29 北山村	0	0	0
30 串本町	1	0	2
東牟婁郡計	2	2	2
町村計	6	18.250	16
県計	18	63.250	84
一区計	5	25	29
二区計	4	17	29
三区計	9	21.250	26

届出番号	9	政党等の名称	日本第一党	届出番号	10	政党等の名称	日本共産党	届出番号	11	政党等の名称	新党くにもり	届出番号	12	政党等の名称	自由民主党
整理番号	名簿登載者名		得票数	整理番号	名簿登載者名		得票数	整理番号	名簿登載者名		得票数	整理番号	名簿登載者名		得票数
	1	桜井 誠	77.029	1	田村 智子	689		1	本間 奈々	258		1	藤井 一博	-	
	2	中村 かずひろ	33.476	2	大門 みきし	939		2	三輪 和雄	26		2	梶原 大介	-	
				3	いわぶち 友	133						3	青山 繁晴	2,504	
				4	たけだ 良介	50.076						4	赤松 健	2,284	
				5	にひ そうへい	92.378						5	足立 としゆき	5,379.590	
				6	赤田 勝紀	19						6	めだち まさし	511.425	
				7	今村 あゆみ	45						7	有里 まほ	36	
				8	上里 清美	5.010						8	井上 よしゆき	950.095	
				9	片岡 朗	13						9	今井 絵理子	487	
				10	片山 和子	37.181						10	いわき 光英	106	
				11	来田 時子	6						11	ウト タカシ	529	
				12	小山 さき	104						12	えり アルフィヤ	115	
				13	佐々木 とし子	24						13	遠藤 奈央子	16	
				14	高橋 まきこ	7						14	小川 かつみ	1,368.177	
				15	富田 直樹	17						15	おだち もとゆき	450	
				16	西澤 博	13.022						16	おち 俊之	1,603.955	
				17	西田 さえ子	31						17	片山 さつき	699.813	
				18	花木 のりあき	11						18	神谷 まさゆき	1,543.631	
				19	深田 秀美	7						19	河村 けんいち	131	
				20	細野 真理	13						20	木村 よしお	406.630	
				21	堀川 朗子	3						21	進藤 金日子	1,611	
				22	丸本 ゆみこ	23						22	自見 はなこ	1,128	
				23	山本 のりこ	106.557						23	そのだ 修光	707	
				24	吉田 恭子	56.010						24	高原 あきこ	34	
				25	渡邊 喜代子	14						25	ともう りお	1,236	
												26	長谷川 ひではる	6,039.549	
												27	藤木 しんや	4,686.978	
												28	ふじすえ 健三	469	
												29	水 おち 敏栄	1,546	
												30	むこう山 じゅん	31	
												31	山谷 えり子	873.821	
												32	山田 宏	1,477.977	
												33	吉岡 しんたろう	62	
	合 計		110.505	合 計		2,458.234		合 計		284		合 計		39,023.641	

第26表

令和4年7月10日執行 参議院比例代表選出議員選挙

市町村別名簿登載者別得票数に関する調

政党等の名称			
幸福実現党			
市町村名	名簿登載者	1	合計（名簿登載者（特定枠を除く）の得票数総数）
		積 量 子	
1	和歌山市	48	48
2	海南市	0	0
3	橋本市	2	2
4	有田市	4	4
5	御坊市	2	2
6	田辺市	6	6
7	新宮市	1	1
8	紀の川市	3	3
9	岩出市	7	7
	市計	73	73
10	紀美野町	0	0
	海草郡計	0	0
11	かつらぎ町	2	2
12	九度山町	0	0
13	高野町	0	0
	伊都郡計	2	2
14	湯浅町	2	2
15	広川町	0	0
16	有田川町	2	2
	有田郡計	4	4
17	美浜町	0	0
18	日高町	0	0
19	由良町	2	2
20	印南町	2	2
21	みなべ町	1	1
22	日高川町	0	0
	日高郡計	5	5
23	白浜町	0	0
24	上富田町	2	2
25	すさみ町	0	0
	西牟婁郡計	2	2
26	那智勝浦町	2	2
27	太地町	1	1
28	古座川町	0	0
29	北山村	0	0
30	串本町	1	1
	東牟婁郡計	4	4
	町村計	17	17
	県計	90	90
	一区計	48	48
	二区計	18	18
	三区計	24	24

政党等の名称											
日本維新の会											
市町村名	名簿登載者	1	2	3	4	5	6	7	8	9	10
		石井あきら	石井みつこ	後藤ひとし	松浦大悟	山口かずゆき	木内たかたね	井上徳一	くしだ誠一	青島健太	飯田サトシ
1	和歌山市	202.155	136.844	12	21	26.744	14	30.880	65	46	27
2	海南市	14.350	26.650	2.011	3	2	1	0	12	20	2
3	橋本市	65	36	4	5	2	0	2.285	6	10	3
4	有田市	12	11	1	2	2	1	0	3	2	2
5	御坊市	8	1	0	0	4	7	3.200	1	3	0
6	田辺市	22.385	35.614	1	3	4	3	1.025	6	8	8
7	新宮市	9	7	1.016	0	1	10	1	5	1	1
8	紀の川市	43.636	16.363	1	3	5.714	2	5.174	10	16	11
9	岩出市	37.440	14.560	5	1	4.800	3	2.150	19	9	3
	市計	413.966	285.031	27.027	38	52.258	41	45.714	127	115	57
10	紀美野町	3.600	2.400	0	0	0	0	0	2	1	1
	海草郡計	3.600	2.400	0	0	0	0	0	2	1	1
11	かつらぎ町	11.647	6.352	0	1	1.500	0	0	4	2	0
12	九度山町	2	4	0	0	0	0	0	0	2	0
13	高野町	0	35	0	0	2	1	0	0	0	1
	伊都郡計	13.647	45.352	0	1	3.500	1	0	4	4	1
14	湯浅町	3.600	2.400	1	0	2.500	0	0	0	2	0
15	広川町	5	0	0	0	1	0	0	0	0	0
16	有田川町	4	7	0	1	2	0	2.085	3	4	1
	有田郡計	12.600	9.400	1	1	5.500	0	2.085	3	6	1
17	美浜町	3	1	0	0	1.500	4	1	0	6	1
18	日高町	1	0	0	1	3	0	0	1	1	0
19	由良町	3	1	0	0	1	0	0	1	0	0
20	印南町	1.500	1.500	0	1	0	1	0	0	0	0
21	みなべ町	4	6	1	0	1	3	2	1	3	0
22	日高川町	4	3	0	0	0	1	0	2	4	0
	日高郡計	16.500	12.500	1	2	6.500	9	3	5	14	1
23	白浜町	8.473	14.526	2	1	2	2	3	1	2	10
24	上富田町	11	12	0	0	0	0	1	5	3	1
25	すさみ町	3	0	1	0	0	0	0	0	0	1
	西牟婁郡計	22.473	26.526	3	1	2	2	4	6	5	12
26	那智勝浦町	8.888	1.111	0	2	0	1	0	2	2	0
27	太地町	4	2	0	0	0	0	0	1	0	0
28	古座川町	0	0	0	0	0	0	0	0	0	0
29	北山村	0	0	0	1	0	0	0	0	0	0
30	串本町	8.727	3.272	1	1	3	0	1.100	2	5	0
	東牟婁郡計	21.615	6.383	1	4	3	1	1.100	5	7	0
	町村計	90.435	102.561	6	9	20.500	13	10.185	25	37	16
	県計	504.401	387.592	33.027	47	72.758	54	55.899	152	152	73
	一区計	202.155	136.844	12	21	26.744	14	30.880	65	46	27
	二区計	189.673	152.325	13.011	15	20.014	8	9.609	56	62	23
	三区計	112.573	98.423	8.016	11	26	32	15.410	31	44	23

政党等の名称											
日本維新の会											
市町村名	名簿登載者	11	12	13	14	15	16	17	18	19	20
		石田 たかし	猪瀬 直樹	上野 ほたる	金子 みちひと	神谷 ゆり	岸口 みのる	小林 さとる	西郷 隆太郎	中川 けんいち	中条 きよし
1	和歌山市	26	102	29	70	42.224	12	11	8	17	177
2	海南市	6	6	1	10	8.195	1	0	1	2	16
3	橋本市	8	13	3	14	6.223	5	2	3	1	44
4	有田市	2	6	0	6	1	2	3	1	0	10
5	御坊市	1	3	1	9	3.148	4	1	0	1	11
6	田辺市	5	13	2	2	4.065	2	2	2	3	25
7	新宮市	3	3	3	3	3.066	0	1	2	1	5
8	紀の川市	8	11	9	13	5.037	5	2	2	1	21
9	岩出市	4	5	3	17	7	6	1	0	4	24
	市計	63	162	51	144	79.958	37	23	19	30	333
10	紀美野町	1	3	0	2	1.062	0	0	0	0	4
	海草郡計	1	3	0	2	1.062	0	0	0	0	4
11	かつらぎ町	0	1	0	7	3.107	0	0	0	0	12
12	九度山町	0	1	0	2	0	0	0	0	0	4
13	高野町	0	2	0	0	0	0	0	0	0	4
	伊都郡計	0	4	0	9	3.107	0	0	0	0	20
14	湯浅町	1	3	0	0	3.200	0	0	1	0	7
15	広川町	1	1	0	0	2	0	0	0	0	2
16	有田川町	3	8	0	1	2.027	0	2	0	1	21
	有田郡計	5	12	0	1	7.227	0	2	1	1	30
17	美浜町	0	0	0	3	2.040	0	0	0	0	8
18	日高町	0	0	1	2	1.051	0	0	0	0	2
19	由良町	1	1	3	0	0	0	0	0	0	3
20	印南町	1	1	0	1	0	0	0	0	0	3
21	みなべ町	0	2	1	1	0	0	0	0	0	2
22	日高川町	1	2	0	1	1.052	0	0	0	0	7
	日高郡計	3	6	5	8	4.143	0	0	0	0	25
23	白浜町	3	1	0	2	1	0	0	1	1	9
24	上富田町	1	1	3	2	3.075	1	1	0	1	4
25	すさみ町	1	1	0	0	0	0	0	0	1	1
	西牟婁郡計	5	3	3	4	4.075	1	1	1	3	14
26	那智勝浦町	1	5	2	5	1.142	0	1	0	1	2
27	太地町	0	1	0	0	0	0	0	0	0	0
28	古座川町	2	0	0	3	0	0	0	0	0	1
29	北山村	1	0	0	0	0	0	0	0	0	0
30	串本町	3	2	0	15	2	0	0	0	1	5
	東牟婁郡計	7	8	2	23	3.142	0	1	0	2	8
	町村計	21	36	10	47	22.756	1	4	2	6	101
	県計	84	198	61	191	102.714	38	27	21	36	434
	一区計	26	102	29	70	42.224	12	11	8	17	177
	二区計	29	48	16	71	31.624	19	8	7	8	139
	三区計	29	48	16	50	28.866	7	8	6	11	118

政党等の名称								
日本維新の会								
市町村名	名簿登載者	21	22	23	24	25	26	合計（名簿登載者（特定枠を除く）の得票総数）
		中村 ゆうき	西川 やすお	八田 もりしげ	松野 明美	水ノ上 なるあき	森口 あゆみ	
1	和歌山市	11,523	10	4	113	33	44	1,291,370
2	海南市	2	2	0	16	8	8	170,206
3	橋本市	0	0	0	25	12	15	284,508
4	有田市	0	1	0	6	0	2	76
5	御坊市	0	1	0	11	0	2	75,348
6	田辺市	2	1	1	13	4	5	178,089
7	新宮市	0	0	2	10	1	2	75,082
8	紀の川市	4	1	0	18	7	7	227,924
9	岩出市	0	2	0	12	4	7	194,950
	市計	19,523	18	7	224	69	92	2,573,477
10	紀美野町	1	1	0	3	0	1	27,062
	海草郡計	1	1	0	3	0	1	27,062
11	かつらぎ町	0	0	0	6	0	1	56,606
12	九度山町	0	0	0	1	0	0	16
13	高野町	0	0	0	2	1	0	48
	伊都郡計	0	0	0	9	1	1	120,606
14	湯浅町	0	0	0	4	1	1	32,700
15	広川町	0	0	0	5	1	2	20
16	有田川町	0	0	0	6	0	2	70,112
	有田郡計	0	0	0	15	2	5	122,812
17	美浜町	0	0	0	4	0	1	35,540
18	日高町	0	0	0	3	0	1	17,051
19	由良町	1	0	0	3	1	0	19
20	印南町	1	1	0	0	1	0	14
21	みなべ町	0	1	0	3	0	4	35
22	日高川町	0	0	0	0	0	1	27,052
	日高郡計	2	2	0	13	2	7	147,643
23	白浜町	0	0	1	6	0	1	71,999
24	上富田町	0	1	0	5	3	0	59,075
25	すさみ町	0	0	0	0	0	0	9
	西牟婁郡計	0	1	1	11	3	1	140,074
26	那智勝浦町	1	0	1	7	1	1	46,141
27	太地町	0	0	0	0	0	0	8
28	古座川町	0	0	0	1	0	0	7
29	北山村	0	0	0	0	0	0	2
30	串本町	0	0	0	2	0	2	57,099
	東牟婁郡計	1	0	1	10	1	3	120,240
	町村計	4	4	2	61	9	18	678,437
	県計	23,523	22	9	285	78	110	3,251,914
	一区計	11,523	10	4	113	33	44	1,291,370
	二区計	7	7	0	89	32	41	1,101,256
	三区計	5	5	5	83	13	25	859,288

政党等の名称											
れいわ新選組											
市町村名	名簿登載者	1	2	3	4	5	6	7	8	9	合計（名簿登載者（特定枠を除く）の得票総数）
		天 島 大 輔	大 島 九州男	つ じ 恵	高 井 たかし	キ ム テヨン	長谷川 ういこ	よ だ かれん	水道橋 博士	はすいけ 透	
1	和歌山市	-	44	26	19	23	27.962	15	176	25	355.962
2	海南市	-	1	5	1	3	0	0	18	8	36
3	橋本市	-	5	2	4	2	5.476	4	22	8	52.476
4	有田市	-	1	2	2	0	0	3	8	2	18
5	御坊市	-	3	2	1	0	2.172	1	6	2	17.172
6	田辺市	-	3	1	3	5	10.253	6	35	7	70.253
7	新宮市	-	4	2	2	2	4.418	2	9	3	28.418
8	紀の川市	-	6	2	1	0	6.625	1	18	3	37.625
9	岩出市	-	3	9	5	6	7.212	3	23	6	62.212
	市 計	-	70	51	38	41	64.118	35	315	64	678.118
10	紀美野町	-	0	1	1	1	1.092	1	3	1	9.092
	海草郡計	-	0	1	1	1	1.092	1	3	1	9.092
11	かつらぎ町	-	1	1	1	2	0	1	5	2	13
12	九度山町	-	0	0	0	0	1.208	0	0	0	1.208
13	高野町	-	0	1	0	0	0	0	4	1	6
	伊都郡計	-	1	2	1	2	1.208	1	9	3	20.208
14	湯浅町	-	1	0	0	0	1.107	0	5	1	8.107
15	広川町	-	0	0	0	0	0	2	2	0	4
16	有田川町	-	0	2	1	2	1.090	3	9	0	18.090
	有田郡計	-	1	2	1	2	2.197	5	16	1	30.197
17	美浜町	-	0	1	1	1	1.073	0	5	0	9.073
18	日高町	-	0	0	0	0	0	1	2	0	3
19	由良町	-	1	0	0	1	0	1	2	0	5
20	印南町	-	2	1	0	0	1.086	0	2	0	6.086
21	みなべ町	-	1	1	0	1	1.188	0	3	1	8.188
22	日高川町	-	0	1	0	0	0	0	3	0	4
	日高郡計	-	4	4	1	3	3.347	2	17	1	35.347
23	白浜町	-	0	2	1	1	1.096	1	5	1	12.096
24	上富田町	-	1	1	1	1	2.113	1	4	2	13.113
25	すさみ町	-	0	1	0	1	0	0	2	1	5
	西牟婁郡計	-	1	4	2	3	3.209	2	11	4	30.209
26	那智勝浦町	-	0	0	0	2	5.843	1	6	1	15.843
27	太地町	-	2	2	0	0	0	0	1	0	5
28	古座川町	-	1	2	0	0	0	0	0	0	3
29	北山村	-	0	0	0	0	1.088	0	0	0	1.088
30	串本町	-	3	1	0	2	2.331	0	4	2	14.331
	東牟婁郡計	-	6	5	0	4	9.262	1	11	3	39.262
	町村計	-	13	18	6	15	20.315	12	67	13	164.315
	県 計	-	83	69	44	56	84.433	47	382	77	842.433
	一区計	-	44	26	19	23	27.962	15	176	25	355.962
	二区計	-	17	23	15	14	21.613	13	101	31	235.613
	三区計	-	22	20	10	19	34.858	19	105	21	250.858

政党等の名称											
公明党											
市町村名	名簿登載者	1	2	3	4	5	6	7	8	9	10
		よこやま 信一	竹内 しんじ	上田 いさむ	熊野 せいし	谷あい 正明	くぼた てつや	宮崎 まさる	河合 綾	淀屋 伸雄	中北 京子
1	和歌山市	90	45	71	15,984	45	85,871	3	7,169	1	18,007
2	海南市	10	7	6	1,651	3	5	0	0	0	0
3	橋本市	12	7	8	2,000	5	11,904	0	1,029	0	1
4	有田市	7	3	3	869	1	5,416	1	2,127	0	1
5	御坊市	8	1	5	688	3	2,400	0	0	0	1
6	田辺市	13	8	9	2,807	3	9,473	0	2,021	0	4
7	新宮市	3	5	42	1,304	0	3,500	1	0	0	0
8	紀の川市	14	7	9	2,660	2	15,625	3	2,155	1	1
9	岩出市	18	10	6	2,442	9	12,857	0	3,196	0	5
	市計	175	93	159	30,405	71	152,046	8	17,697	2	31,007
10	紀美野町	0	1	0	381	3	0	0	0	0	0
	海草郡計	0	1	0	381	3	0	0	0	0	0
11	かつらぎ町	6	0	2	530	1	5,142	0	0	0	0
12	九度山町	1	0	1	127	0	2	0	0	0	0
13	高野町	1	1	0	20	0	1	0	0	0	0
	伊都郡計	8	1	3	677	1	8,142	0	0	0	0
14	湯浅町	1	0	2	454	2	2,666	0	0	0	0
15	広川町	2	0	0	308	1	0	0	0	0	0
16	有田川町	1	3	4	753	3	1	0	0	0	0
	有田郡計	4	3	6	1,515	6	3,666	0	0	0	0
17	美浜町	1	1	1	212	1	2	1	0	0	0
18	日高町	0	0	1	200	0	0	0	0	0	0
19	由良町	2	0	1	146	0	1	0	0	0	0
20	印南町	2	0	1	199	5	0	0	0	0	0
21	みなべ町	1	0	1	274	2	1	0	0	0	0
22	日高川町	1	0	1	353	1	1	0	0	0	0
	日高郡計	7	1	6	1,384	9	5	1	0	0	0
23	白浜町	4	1	1	718	2	0	1	0	0	1
24	上富田町	3	0	3	775	0	3	0	0	0	0
25	すさみ町	0	0	0	105	1	0	0	0	0	1
	西牟婁郡計	7	1	4	1,598	3	3	1	0	0	2
26	那智勝浦町	2	5	8	742	3	6,250	0	0	0	0
27	太地町	0	0	0	62	1	1	0	0	0	0
28	古座川町	1	0	2	119	1	0	0	0	0	0
29	北山村	0	0	0	22	0	0	0	0	0	0
30	串本町	5	4	1	525	6	1	0	1,058	0	0
	東牟婁郡計	8	9	11	1,470	11	8,250	0	1,058	0	0
	町村計	34	16	30	7,025	33	28,058	2	1,058	0	2
	県計	209	109	189	37,430	104	180,104	10	18,755	2	33,007
	一区計	90	45	71	15,984	45	85,871	3	7,169	1	18,007
	二区計	69	36	35	10,680	24	58,944	4	8,507	1	8
	三区計	50	28	83	10,766	35	35,289	3	3,079	0	7

政党等の名称									
公明党									
市町村名	名簿登載者	11	12	13	14	15	16	17	合計（名簿登載者（特定枠を除く）の得票総数）
		深澤淳	中嶋二健	奈良直	光延良記	伊大知孝一	塩野正貴	水島春香	
1	和歌山市	3	11	0	2	0	12	18	16,396.047
2	海南市	0	2	0	0	0	1	1	1,686
3	橋本市	1	0	1	0	1	2	2	2,052.933
4	有田市	0	0	0	0	0	1	0	893.543
5	御坊市	0	0	0	0	0	1	0	709.400
6	田辺市	1	0	1	0	0	0	4	2,861.494
7	新宮市	0	0	0	0	0	1	7	1,366.500
8	紀の川市	0	1	0	0	0	3	2	2,720.780
9	岩出市	0	3	0	0	0	1	2	2,512.053
	市計	5	17	2	2	1	22	36	31,198.750
10	紀美野町	0	0	0	0	0	0	1	386
	海草郡計	0	0	0	0	0	0	1	386
11	かつらぎ町	0	0	0	0	0	1	4	549.142
12	九度山町	0	0	0	0	0	0	0	131
13	高野町	0	0	0	0	0	0	0	23
	伊都郡計	0	0	0	0	0	1	4	703.142
14	湯浅町	1	0	0	0	0	0	0	462.666
15	広川町	0	0	0	0	0	0	0	311
16	有田川町	0	0	0	0	0	0	0	765
	有田郡計	1	0	0	0	0	0	0	1,538.666
17	美浜町	0	0	0	0	0	0	1	220
18	日高町	0	0	0	0	0	0	0	201
19	由良町	0	0	0	1	0	0	1	152
20	印南町	0	0	0	0	0	0	0	207
21	みなべ町	0	0	0	0	0	0	0	279
22	日高川町	0	0	0	0	0	0	0	357
	日高郡計	0	0	0	1	0	0	2	1,416
23	白浜町	0	0	0	0	0	1	1	730
24	上富田町	0	0	1	0	0	0	2	787
25	すさみ町	0	0	0	0	0	0	0	107
	西牟婁郡計	0	0	1	0	0	1	3	1,624
26	那智勝浦町	0	0	0	0	0	0	1	767.250
27	太地町	0	0	0	0	0	0	0	64
28	古座川町	0	0	0	0	0	0	0	123
29	北山村	0	0	0	0	0	0	0	22
30	串本町	0	1	0	0	0	0	2	546.058
	東牟婁郡計	0	1	0	0	0	0	3	1,522.308
	町村計	1	1	1	1	0	2	13	7,190.116
	県計	6	18	3	3	1	24	49	38,388.866
	一区計	3	11	0	2	0	12	18	16,396.047
	二区計	1	6	1	0	1	9	12	10,954.451
	三区計	2	1	2	1	0	3	19	11,038.368

政党等の名称		
ごぼうの党		
名簿登載者	11	合計（名簿登載者（特定枠を除く）の得票総数）
市町村名	立花恵理子	
1 和歌山市	3	11
2 海南市	0	0
3 橋本市	0	1
4 有田市	0	0
5 御坊市	3	4
6 田辺市	0	0
7 新宮市	0	1
8 紀の川市	1	3
9 岩出市	1	2
市計	8	22
10 紀美野町	0	0
海草郡計	0	0
11 かつらぎ町	0	1
12 九度山町	0	0
13 高野町	1	1
伊都郡計	1	2
14 湯浅町	1	1
15 広川町	0	0
16 有田川町	0	0
有田郡計	1	1
17 美浜町	0	0
18 日高町	0	1
19 由良町	0	1
20 印南町	1	2
21 みなべ町	0	0
22 日高川町	0	0
日高郡計	1	4
23 白浜町	1	1
24 上富田町	0	0
25 すさみ町	0	0
西牟婁郡計	1	1
26 那智勝浦町	0	0
27 太地町	0	0
28 古座川町	0	0
29 北山村	0	0
30 串本町	0	1
東牟婁郡計	0	1
町村計	4	9
県計	12	31
一区計	3	11
二区計	3	8
三区計	6	12

政党等の名称											
立憲民主党											
市町村名	名簿登載者	1	2	3	4	5	6	7	8	9	10
		青木愛	有田芳生	石川まさとし	石橋みちひろ	鬼木まこと	要友紀子	かわの麻美	木村弘正	くりした善行	古賀ちかげ
1	和歌山市	92	44	22	266	271	41	4	8,139	70	129
2	海南市	12	7	5	72	109	22	0	1,052	5	3
3	橋本市	10	10	3	72	50	4	0	1	19	3
4	有田市	7	10	2	50	53	46	0	1,083	3	3
5	御坊市	5	3	1	42	9	1	0	0	2	0
6	田辺市	15	8	2	161	157,928	7	0	0	9	5
7	新宮市	8	4	3	56	34	3	0	0	3	16
8	紀の川市	12	9	2	80	88	4	0	2	11	9
9	岩出市	10	6	6	46	33	4	0	2	13	11
	市計	171	101	46	845	804,928	132	4	15,274	135	179
10	紀美野町	1	1	2	8	7	3	0	0	0	4
	海草郡計	1	1	2	8	7	3	0	0	0	4
11	かつらぎ町	3	0	1	23	25	0	0	0	4	3
12	九度山町	3	0	1	6	12	2	0	0	0	0
13	高野町	0	0	0	4	0	0	0	0	0	0
	伊都郡計	6	0	2	33	37	2	0	0	4	3
14	湯浅町	1	2	0	71	4	1	1	1,250	0	1
15	広川町	1	1	2	16	14	2	0	0	2	0
16	有田川町	3	0	0	53	30	3	0	1,142	3	4
	有田郡計	5	3	2	140	48	6	1	2,392	5	5
17	美浜町	1	2	2	17	4	0	0	0	1	0
18	日高町	1	2	0	5	4	1	0	1	0	0
19	由良町	2	2	1	5	0	1	0	1,500	1	0
20	印南町	0	0	1	17	0	0	0	0	1	0
21	みなべ町	2	0	1	17	11	1	0	0	1	0
22	日高川町	1	0	0	15	5	0	0	0	1	0
	日高郡計	7	6	5	76	24	3	0	2,500	5	0
23	白浜町	3	0	1	32	31	9	0	0	0	0
24	上富田町	4	1	0	28	46	5	0	1,200	0	0
25	すさみ町	0	1	0	7	8	0	0	0	1	0
	西牟婁郡計	7	2	1	67	85	14	0	1,200	1	0
26	那智勝浦町	4	0	3	19	67	1	0	1	1	11
27	太地町	0	1	0	2	1	0	0	0	0	2
28	古座川町	0	0	0	12	7	0	0	0	0	0
29	北山村	0	0	0	0	0	0	0	0	0	1
30	串本町	10	0	0	77	48	0	0	1	3	1
	東牟婁郡計	14	1	3	110	123	1	0	2	4	15
	町村計	40	13	15	434	324	29	1	8,092	19	27
	県計	211	114	61	1,279	1,128,928	161	5	23,366	154	206
	一区計	92	44	22	266	271	41	4	8,139	70	129
	二区計	58	43	22	361	377	85	0	7,135	55	36
	三区計	61	27	17	652	480,928	35	1	8,092	29	41

政党等の名称											
立憲民主党											
名簿登載者	11	12	13	14	15	16	17	18	19	20	
市町村名	さわむら けいこ	しば 慎一	菅原 美香	田中 勝一	つじもと 清美	白 しんくん	はた ともこ	堀越 けいじん	村田 きょうこ	森永 みき	
1 和歌山市	6	317	2	4	778.994	22	29	143	2,220.968	18	
2 海南市	1	44	0	1	106	3	2	9	224	1	
3 橋本市	5	68	0	1	276	5	2	22	66	2	
4 有田市	1	31	1	4	49	4	1	10	78	0	
5 御坊市	2	26	0	0	52	2	2	4	5.833	1	
6 田辺市	3	127	2	3	173.994	5	2	27	38	2	
7 新宮市	0	49	0	0	104	6	4	13	0	4	
8 紀の川市	0	56	0	1	148	3	5	9	130.984	4	
9 岩出市	2	39	1	0	121	4	0	17	189	0	
市計	20	757	6	14	1,808.988	54	47	254	2,952.785	32	
10 紀美野町	0	15	0	1	12	3	1	2	22	0	
海草郡計	0	15	0	1	12	3	1	2	22	0	
11 かつらぎ町	0	33	0	0	72	2	0	3	11	1	
12 九度山町	0	5	0	0	20	1	0	0	2	0	
13 高野町	0	5	0	0	7	0	0	0	0	0	
伊都郡計	0	43	0	0	99	3	0	3	13	1	
14 湯浅町	0	15	0	0	17	1	0	5	22	0	
15 広川町	0	15	0	0	17	1	1	0	12	0	
16 有田川町	0	32	1	0	36	4	1	14	39	2	
有田郡計	0	62	1	0	70	6	2	19	73	2	
17 美浜町	0	11	0	0	18	0	1	2	5	0	
18 日高町	0	10	0	0	15	0	2	2	25.920	0	
19 由良町	0	8	0	2	14	0	0	0	4	0	
20 印南町	0	18	0	0	11	0	0	3	4	0	
21 みなべ町	0	19	0	1	25	4	1	7	1	0	
22 日高川町	0	22	0	0	27	0	1	8	6	0	
日高郡計	0	88	0	3	110	4	5	22	45.920	0	
23 白浜町	1	29	0	0	57	1	1	4	39	1	
24 上富田町	0	24	0	0	30	0	1	1	29	3	
25 すさみ町	0	3	0	0	12	0	0	0	8	1	
西牟婁郡計	1	56	0	0	99	1	2	5	76	5	
26 那智勝浦町	1	33	0	2	60	1	2	10	3	1	
27 太地町	0	3	0	1	10	0	0	0	0	1	
28 古座川町	0	14	0	0	8	0	0	1	0	0	
29 北山村	0	0	0	0	0	0	0	0	0	0	
30 串本町	0	59	0	2	51	1	1	4	2	1	
東牟婁郡計	1	109	0	5	129	2	3	15	5	3	
町村計	2	373	1	9	519	19	13	66	234.920	11	
県計	22	1,130	7	23	2,327.988	73	60	320	3,187.705	43	
一区計	6	317	2	4	778.994	22	29	143	2,220.968	18	
二区計	9	296	2	8	811	25	11	72	722.984	8	
三区計	7	517	3	11	737.994	26	20	105	243.753	17	

政党等の名称		
立憲民主党		
名簿登載者	合計（名簿登載者（特定枠を除く）の得票総数）	
市町村名		
1 和歌山市	4,488,101	
2 海南市	627,052	
3 橋本市	619	
4 有田市	354,083	
5 御坊市	157,833	
6 田辺市	747,922	
7 新宮市	307	
8 紀の川市	573,984	
9 岩出市	504	
市計	8,378,975	
10 紀美野町	82	
海草郡計	82	
11 かつらぎ町	181	
12 九度山町	52	
13 高野町	16	
伊都郡計	249	
14 湯浅町	142,250	
15 広川町	84	
16 有田川町	226,142	
有田郡計	452,392	
17 美浜町	64	
18 日高町	68,920	
19 由良町	41,500	
20 印南町	55	
21 みなべ町	91	
22 日高川町	86	
日高郡計	406,420	
23 白浜町	209	
24 上富田町	173,200	
25 すさみ町	41	
西牟婁郡計	423,200	
26 那智勝浦町	220	
27 太地町	21	
28 古座川町	42	
29 北山村	1	
30 串本町	261	
東牟婁郡計	545	
町村計	2,158,012	
県計	10,536,987	
一区計	4,488,101	
二区計	3,009,119	
三区計	3,039,767	

政党等の名称											
国民民主党											
市町村名	名簿登載者	1	2	3	4	5	6	7	8	9	合計（名簿登載者（特定枠を除く）の得票総数）
		かわいたかのり	はまぐち誠	矢田わか子	竹詰ひとし	山下ようこ	上松正和	河辺よしろう	きどかおり	たるい良和	
1	和歌山市	840.830	144	525	1,091	48	39	7	52	39	2,785.830
2	海南市	63	14	48	177.977	6	8	0	8	2	326.977
3	橋本市	68.970	18	43	146	8	7	0	5	11	306.970
4	有田市	47.872	9	50	75	4	2	0	4	2	193.872
5	御坊市	27	3	18	133	1	1	0	4	5	192
6	田辺市	92.978	7.041	47	172	7	4	0	5	4	339.019
7	新宮市	62	3	25	118.966	5	2	1	4	3	223.966
8	紀の川市	80.844	18	50	126	9	3	1	6	3	296.844
9	岩出市	110.803	25	63	128	4	7	0	9	6	352.803
	市計	1,394.297	241.041	869	2,167.943	92	73	9	97	75	5,018.281
10	紀美野町	12	2	5	41	0	0	0	0	3	63
	海草郡計	12	2	5	41	0	0	0	0	3	63
11	かつらぎ町	23	4	32	30	4	2	0	1	0	96
12	九度山町	2	0	2	5	0	0	0	0	0	9
13	高野町	0	0	1	3	1	0	1	0	0	6
	伊都郡計	25	4	35	38	5	2	1	1	0	111
14	湯浅町	14	4	10	15	2	0	0	3	2	50
15	広川町	16	2	9	21	0	1	0	2	0	51
16	有田川町	28	3	17	46	1	6	1	3	2	107
	有田郡計	58	9	36	82	3	7	1	8	4	208
17	美浜町	10	0	9	24	4	0	0	1	0	48
18	日高町	13	0	4	40	1	0	0	0	0	58
19	由良町	11	1	6	19	1	1	0	1	0	40
20	印南町	4	1	8	33	1	0	0	0	0	47
21	みなべ町	17	2	8	23	5	1	1	2	1	60
22	日高川町	11	5	10	47	4	1	0	0	4	82
	日高郡計	66	9	45	186	16	3	1	4	5	335
23	白浜町	22	5	11	27	1	0	1	2	1	70
24	上富田町	27	10	8	50	2	0	0	4	0	101
25	すさみ町	3	0	3	4	0	0	0	0	0	10
	西牟婁郡計	52	15	22	81	3	0	1	6	1	181
26	那智勝浦町	26	1	12	18	4	1	0	0	2	64
27	太地町	6	0	1	9.777	0	0	0	0	1	17.777
28	古座川町	2	0	0	5	0	0	0	0	0	7
29	北山村	1	0	0	0	0	0	0	0	0	1
30	串本町	16.941	3	12	25	4	4	1	2	2	69.941
	東牟婁郡計	51.941	4	25	57.777	8	5	1	2	5	159.718
	町村計	264.941	43	168	485.777	35	17	5	21	18	1,057.718
	県計	1,659.238	284.041	1,037	2,653.720	127	90	14	118	93	6,075.999
	一区計	840.830	144	525	1,091	48	39	7	52	39	2,785.830
	二区計	408.489	90	294	731.977	36	29	2	33	27	1,651.466
	三区計	409.919	50.041	218	830.743	43	22	5	33	27	1,638.703

政党等の名称							
参政党							
市町村名	名簿登載者	1	2	3	4	5	合計（名簿登載者（特定枠を除く）の得票総数）
		松田学	吉野明	赤尾美由	武田彦邦	神谷そうへい	
1	和歌山市	200	55	26	373.644	361.510	1,016.154
2	海南市	23	5	4	40	35.853	107.853
3	橋本市	50	6	7	46	56.012	165.012
4	有田市	6	4	3	13	21.954	47.954
5	御坊市	13	6	2	20	14.775	55.775
6	田辺市	26	8	2	68.914	51.653	156.567
7	新宮市	13	5	0	12	34.755	64.755
8	紀の川市	14	4	5	28.903	46.345	98.248
9	岩出市	28	7	6	47	70	158
	市計	373	100	55	649.461	692.857	1,870.318
10	紀美野町	4	2	1	4	4.516	15.516
	海草郡計	4	2	1	4	4.516	15.516
11	かつらぎ町	4	2	0	18	6.214	30.214
12	九度山町	2	0	1	1	2	6
13	高野町	2	0	1	1	4.554	8.554
	伊都郡計	8	2	2	20	12.768	44.768
14	湯浅町	7	0	0	11	9.600	27.600
15	広川町	2	0	0	6	5	13
16	有田川町	13	2	1	22	22.602	60.602
	有田郡計	22	2	1	39	37.202	101.202
17	美浜町	2	2	0	3	10.200	17.200
18	日高町	2	3	0	4	10.512	19.512
19	由良町	2	2	0	5	2.666	11.666
20	印南町	4	1	0	5	8	18
21	みなべ町	4	1	0	4	9.857	18.857
22	日高川町	5	1	0	5.833	8.865	20.698
	日高郡計	19	10	0	26.833	50.100	105.933
23	白浜町	3	0	1	15.937	21	40.937
24	上富田町	13	1	0	7.777	12.948	34.725
25	すさみ町	1	1	0	1	3	6
	西牟婁郡計	17	2	1	24.714	36.948	81.662
26	那智勝浦町	6	2	0	6	6.857	20.857
27	太地町	0	0	0	2	7	9
28	古座川町	0	0	0	5	4	9
29	北山村	0	0	0	0	0	0
30	串本町	10	3	2	10.909	15	40.909
	東牟婁郡計	16	5	2	23.909	32.857	79.766
	町村計	86	23	7	138.456	174.391	428.847
	県計	459	123	62	787.917	867.248	2,299.165
	一区計	200	55	26	373.644	361.510	1,016.154
	二区計	133	30	28	198.903	247.448	637.351
	三区計	126	38	8	215.370	258.290	645.660

政党等の名称				
日本第一党				
市町村名	名簿登載者	1	2	合計（名簿登載者（特定枠を除く）の得票総数）
		桜井誠	中村かずひろ	
1	和歌山市	31	10.476	41.476
2	海南市	7	3	10
3	橋本市	2	3	5
4	有田市	0	1	1
5	御坊市	2	0	2
6	田辺市	5.029	0	5.029
7	新宮市	0	1	1
8	紀の川市	5	1	6
9	岩出市	4	3	7
	市計	56.029	22.476	78.505
10	紀美野町	1	0	1
	海草郡計	1	0	1
11	かつらぎ町	2	0	2
12	九度山町	1	0	1
13	高野町	0	0	0
	伊都郡計	3	0	3
14	湯浅町	0	1	1
15	広川町	1	1	2
16	有田川町	3	0	3
	有田郡計	4	2	6
17	美浜町	1	0	1
18	日高町	0	1	1
19	由良町	2	1	3
20	印南町	0	0	0
21	みなべ町	3	1	4
22	日高川町	1	1	2
	日高郡計	7	4	11
23	白浜町	1	1	2
24	上富田町	0	2	2
25	すさみ町	2	2	4
	西牟婁郡計	3	5	8
26	那智勝浦町	1	0	1
27	太地町	0	0	0
28	古座川町	0	0	0
29	北山村	0	0	0
30	串本町	2	0	2
	東牟婁郡計	3	0	3
	町村計	21	11	32
	県計	77.029	33.476	110.505
	一区計	31	10.476	41.476
	二区計	22	11	33
	三区計	24.029	12	36.029

政党等の名称											
日本共産党											
市町村名	名簿登載者	1	2	3	4	5	6	7	8	9	10
		田 村 智 子	大 門 みきし	いわぶち 友	たけだ 良 介	に ひ そうへい	赤 田 勝 紀	今 村 あゆみ	上 里 清 美	片 岡 朗	片 山 和 子
1	和歌山市	290	336	50	17.355	41	9	12	4.005	5	19.308
2	海南市	36	47	9	5	3	1	6	0	0	1.035
3	橋本市	47	51	6	4	8	0	5	0	0	3.115
4	有田市	24	20	6	2	1.045	1	3	0	0	2.181
5	御坊市	16	33	6	0	0	0	2	0	2	3
6	田辺市	35	70	6	3.085	3	2	0	1.005	0	2.114
7	新宮市	19	31	3	1	3	1	2	0	0	0
8	紀の川市	54	43	10	3.096	5	0	4	0	1	0
9	岩出市	36	42	5	2	5	3	1	0	1	0
	市 計	557	673	101	37.536	69.045	17	35	5.010	9	30.753
10	紀美野町	9	7	5	0	1	0	1	0	0	0
	海草郡計	9	7	5	0	1	0	1	0	0	0
11	かつらぎ町	13	16	0	0	1	0	1	0	0	0
12	九度山町	1	5	1	0	0	0	0	0	0	0
13	高野町	1	1	0	0	0	0	0	0	0	0
	伊都郡計	15	22	1	0	1	0	1	0	0	0
14	湯浅町	6	19	2	0	1	1	1	0	0	0
15	広川町	2	3	2	0	0	0	0	0	0	0
16	有田川町	6	32	3	4	4	0	0	0	1	0
	有田郡計	14	54	7	4	5	1	1	0	1	0
17	美浜町	9	8	1	0	1	0	0	0	0	0
18	日高町	4	18	1	0	1	0	0	0	0	0
19	由良町	7	4	1	3	1.333	0	2	0	0	0
20	印南町	5	11	0	0	0	0	2	0	1	1.428
21	みなべ町	5	17	0	0	1	1	0	0	1	0
22	日高川町	3	16	1	1.166	0	0	1	0	0	0
	日高郡計	33	74	4	4.166	4.333	1	5	0	2	1.428
23	白浜町	10	38	3	1.062	4	0	1	0	1	0
24	上富田町	12	21	1	2.222	2	0	0	0	0	1
25	すさみ町	4	13	0	0	0	0	0	0	0	0
	西牟婁郡計	26	72	4	3.284	6	0	1	0	1	1
26	那智勝浦町	13	17	5	0	2	0	1	0	0	1
27	太地町	7	2	0	0	0	0	0	0	0	1
28	古座川町	1	2	1	0	0	0	0	0	0	0
29	北山村	0	0	1	0	1	0	0	0	0	0
30	串本町	14	16	4	1.090	3	0	0	0	0	2
	東牟婁郡計	35	37	11	1.090	6	0	1	0	0	4
	町村計	132	266	32	12.540	23.333	2	10	0	4	6.428
	県 計	689	939	133	50.076	92.378	19	45	5.010	13	37.181
	一区計	290	336	50	17.355	41	9	12	4.005	5	19.308
	二区計	221	232	42	16.096	24	5	21	0	2	6.331
	三区計	178	371	41	16.625	27.333	5	12	1.005	6	11.542

政党等の名称											
日本共産党											
市町村名	名簿登載者	11	12	13	14	15	16	17	18	19	20
	来時	田子	小 さ	山 き	佐々木 とし子	高 橋 まきこ	富 田 直 樹	西 澤 博	西 田 さえ子	花 木 のりあき	深 田 秀 美
1	和歌山市	2	34	9	3	6	5	17	5	3	7
2	海南市	0	5	2	0	0	1	1	0	0	0
3	橋本市	0	3	1	0	1	1	3	1	1	0
4	有田市	0	5	1	0	1	1.022	1	0	1	0
5	御坊市	1	5	0	0	1	1	0	0	0	1
6	田辺市	0	4	1	0	1	0	0	1	1	1
7	新宮市	0	8	0	0	0	0	0	1	0	0
8	紀の川市	1	5	3	0	2	0	4	1	0	2
9	岩出市	0	4	1	1	0	0	0	0	0	0
	市 計	4	73	18	4	12	9.022	26	9	6	11
10	紀美野町	0	3	1	0	0	0	0	0	0	1
	海草郡計	0	3	1	0	0	0	0	0	0	1
11	かつらぎ町	0	3	0	1	0	0	0	0	0	0
12	九度山町	0	0	0	0	0	0	0	0	0	0
13	高野町	0	0	0	0	0	0	0	0	0	0
	伊都郡計	0	3	0	1	0	0	0	0	0	0
14	湯浅町	0	1	1	0	2	0	0	0	0	0
15	広川町	0	1	0	0	0	1	0	0	0	0
16	有田川町	1	3	0	0	0	2	0	0	0	0
	有田郡計	1	5	1	0	2	3	0	0	0	0
17	美浜町	0	0	0	0	0	0	1	0	0	0
18	日高町	0	1	0	0	0	0	0	0	0	0
19	由良町	0	4	0	0	0	0	0	0	0	0
20	印南町	0	0	0	0	1	0	0	0	0	0
21	みなべ町	0	0	1	0	0	0	1	0	0	0
22	日高川町	0	0	0	0	0	0	0	0	0	0
	日高郡計	0	5	1	0	1	0	2	0	0	0
23	白浜町	1	0	0	0	1	0	0	0	1	0
24	上富田町	0	4	1	1	0	1	2	2	0	1
25	すさみ町	0	4	0	0	0	0	0	0	0	0
	西牟婁郡計	1	8	1	1	1	1	2	2	1	1
26	那智勝浦町	0	4	2	1	0	0	0	0	0	0
27	太地町	0	0	0	0	0	0	1	0	0	0
28	古座川町	0	0	0	0	0	0	0	0	0	0
29	北山村	0	0	0	0	0	0	0	0	0	0
30	串本町	0	3	0	0	1	0	0	0	0	0
	東牟婁郡計	0	7	2	1	1	0	1	0	0	0
	町村計	2	31	6	3	5	4	5	2	1	2
	県 計	6	104	24	7	17	13.022	31	11	7	13
	一区計	2	34	9	3	6	5	17	5	3	7
	二区計	1	28	9	2	4	3.022	9	2	2	3
	三区計	3	42	6	2	7	5	5	4	2	3

政党等の名称							
日本共産党							
市町村名	名簿登載者	21	22	23	24	25	合計（名簿登載者（特定枠を除く）の得票総数）
		堀 川 朗 子	丸 本 ゆみこ	山 本 のりこ	吉 田 恭 子	渡 邊 喜代子	
1	和歌山市	1	5	40.837	23.010	7	951.515
2	海南市	1	1	5	2	0	126.035
3	橋本市	0	1	5.454	3	1	145.569
4	有田市	0	2	2.200	2	0	75.448
5	御坊市	0	0	4.533	3	2	80.533
6	田辺市	0	6	7	2	2	148.204
7	新宮市	0	0	1	2	0	72
8	紀の川市	0	1	4.533	6	0	149.629
9	岩出市	0	0	6.750	4	0	111.750
	市 計	2	16	77.307	47.010	12	1.860.683
10	紀美野町	0	0	1	0	0	29
	海草郡計	0	0	1	0	0	29
11	かつらぎ町	0	0	2	0	0	37
12	九度山町	0	0	0	0	0	7
13	高野町	0	0	0	0	0	2
	伊都郡計	0	0	2	0	0	46
14	湯浅町	0	0	0	0	0	34
15	広川町	1	0	0	0	0	10
16	有田川町	0	0	2	0	0	58
	有田郡計	1	0	2	0	0	102
17	美浜町	0	0	4	1	0	25
18	日高町	0	1	1	0	0	27
19	由良町	0	0	2	1	1	26.333
20	印南町	0	0	2	1	0	24.428
21	みなべ町	0	0	2	2	0	31
22	日高川町	0	0	2	1	1	26.166
	日高郡計	0	1	13	6	2	159.927
23	白浜町	0	0	1	1	0	63.062
24	上富田町	0	2	2	1	0	56.222
25	すさみ町	0	0	1	0	0	22
	西牟婁郡計	0	2	4	2	0	141.284
26	那智勝浦町	0	3	2.250	0	0	51.250
27	太地町	0	1	1	0	0	13
28	古座川町	0	0	0	0	0	4
29	北山村	0	0	0	0	0	2
30	串本町	0	0	4	1	0	49.090
	東牟婁郡計	0	4	7.250	1	0	119.340
	町村計	1	7	29.250	9	2	597.551
	県 計	3	23	106.557	56.010	14	2.458.234
	一区計	1	5	40.837	23.010	7	951.515
	二区計	1	5	26.937	17	1	683.431
	三区計	1	13	40.983	16	6	823.288

政党等の名称			
新党くにもり			
市町村名	名簿登載者		合計（名簿登載者（特定枠を除く）の得票総数）
	1	2	
	本 奈	間 々	三 輪
	和	和	雄
1 和歌山市	51	12	63
2 海南市	7	0	7
3 橋本市	6	0	6
4 有田市	6	4	10
5 御坊市	21	0	21
6 田辺市	58	1	59
7 新宮市	10	0	10
8 紀の川市	12	2	14
9 岩出市	11	0	11
市 計	182	19	201
10 紀美野町	2	0	2
海草郡計	2	0	2
11 かつらぎ町	2	0	2
12 九度山町	0	0	0
13 高野町	0	0	0
伊都郡計	2	0	2
14 湯浅町	4	1	5
15 広川町	1	1	2
16 有田川町	5	0	5
有田郡計	10	2	12
17 美浜町	5	0	5
18 日高町	5	0	5
19 由良町	2	0	2
20 印南町	7	0	7
21 みなべ町	6	1	7
22 日高川町	1	0	1
日高郡計	26	1	27
23 白浜町	9	2	11
24 上富田町	10	0	10
25 すさみ町	2	0	2
西牟婁郡計	21	2	23
26 那智勝浦町	5	1	6
27 太地町	0	0	0
28 古座川町	1	0	1
29 北山村	0	0	0
30 串本町	9	1	10
東牟婁郡計	15	2	17
町村計	76	7	83
県 計	258	26	284
一区計	51	12	63
二区計	46	6	52
三区計	161	8	169

政党等の名称											
自由民主党											
市町村名	名簿登載者	1	2	3	4	5	6	7	8	9	10
		藤井博一	梶原大	青山繁晴	赤松健	足立としゆき	あだちまさし	有里ほま	井上よしゆき	今井絵理子	いわき光英
1	和歌山市	-	-	1,062	1,024	860,246	167,753	12	460,119	202	25
2	海南市	-	-	131	107	158,629	22,370	1	36	19	4
3	橋本市	-	-	171	166	181,515	13,484	4	45,714	21	4
4	有田市	-	-	83	64	227,696	10,303	1	19	12	9
5	御坊市	-	-	52	49	310,496	12,503	0	12,800	8	2
6	田辺市	-	-	181	138	332,124	31,875	8	79,974	49	2
7	新宮市	-	-	83	38	295,578	55,421	2	13	29	2
8	紀の川市	-	-	147	159	208,831	31,168	2	83,825	17	13
9	岩出市	-	-	136	137	113,849	20,150	2	54,849	23	4
	市計	-	-	2,046	1,882	2,688,964	365,027	32	805,281	380	65
10	紀美野町	-	-	17	18	52,920	1,080	0	2	5	1
	海草郡計	-	-	17	18	52,920	1,080	0	2	5	1
11	かつらぎ町	-	-	27	35	85,685	7,314	0	9	6	3
12	九度山町	-	-	11	5	28	0	0	2	1	0
13	高野町	-	-	12	16	24	1	0	0	1	2
	伊都郡計	-	-	50	56	137,685	8,314	0	11	8	5
14	湯浅町	-	-	30	18	190,864	12,135	0	14	3	0
15	広川町	-	-	22	15	58,333	4,666	1	3	3	0
16	有田川町	-	-	57	56	334,982	10,815	0	46,914	13	8
	有田郡計	-	-	109	89	584,179	27,616	1	63,914	19	8
17	美浜町	-	-	21	18	171,101	10,898	0	3	1	2
18	日高町	-	-	12	11	230,847	5,152	1	3	5	0
19	由良町	-	-	9	21	129,818	6,181	0	2	4	1
20	印南町	-	-	19	12	110,926	2,073	0	9	5	1
21	みなべ町	-	-	31	18	144,742	10,257	0	10	11	1
22	日高川町	-	-	28	25	608,253	20,657	0	3	3	3
	日高郡計	-	-	120	105	1,395,687	55,218	1	30	29	8
23	白浜町	-	-	53	27	41,904	2,095	0	8	7	1
24	上富田町	-	-	26	31	54,736	5,263	0	13	14	1
25	すさみ町	-	-	11	6	52,343	14,656	0	1	2	0
	西牟婁郡計	-	-	90	64	148,983	22,014	0	22	23	2
26	那智勝浦町	-	-	29	32	84,710	4,289	1	4	7	3
27	太地町	-	-	6	6	35,026	4,457	0	1	4	1
28	古座川町	-	-	4	4	68,880	2,119	0	1	0	0
29	北山村	-	-	0	1	57,848	0	0	0	0	0
30	串本町	-	-	33	27	124,708	21,291	1	9,900	12	13
	東牟婁郡計	-	-	72	70	371,172	32,156	2	15,900	23	17
	町村計	-	-	458	402	2,690,626	146,398	4	144,814	107	41
	県計	-	-	2,504	2,284	5,379,590	511,425	36	950,095	487	106
	一区計	-	-	1,062	1,024	860,246	167,753	12	460,119	202	25
	二区計	-	-	735	707	1,081,125	106,869	10	252,388	105	40
	三区計	-	-	707	553	3,438,219	236,803	14	237,588	180	41

政党等の名称											
自由民主党											
市町村名	名簿登載者	11	12	13	14	15	16	17	18	19	20
		ウ ト タカシ	え り アルフィヤ	遠 藤 奈央子	小 川 かつみ	おだち もとゆき	お ち 俊 之	片 山 さつき	神 谷 まさゆき	河 村 けんいち	木 村 よしお
1	和歌山市	127	54	6	465	116	104	293.691	542.265	53	166.860
2	海南市	15	5	0	104	12	16	27.964	81.951	3	18.947
3	橋本市	9	8	1	45.592	42	48	50.884	104.763	6	23
4	有田市	18	3	0	67	5	12	9.818	38	1	11.916
5	御坊市	11	1	1	44	10	50	36	90.074	3	26
6	田辺市	28	7	2	84	50	146	34.885	71.280	5	14
7	新宮市	19	5	0	22	14	15	17	54.177	12	21
8	紀の川市	8	3	2	114	36	98	40	82.616	15	28
9	岩出市	21	9	1	79	24	38	32	69	4	32
	市 計	256	95	13	1,024.592	309	527	542.242	1,134.126	102	341.723
10	紀美野町	1	3	0	13	11	109	9	12.420	0	3
	海草郡計	1	3	0	13	11	109	9	12.420	0	3
11	かつらぎ町	2	4	0	10	10	25	14	19.678	2	6
12	九度山町	0	2	0	4	3	15	2	2	0	1
13	高野町	6	0	0	2	2	10	2	77.444	2	1
	伊都郡計	8	6	0	16	15	50	18	99.122	4	8
14	湯浅町	2	1	0	27	6	96	10	19.200	0	3.750
15	広川町	1	0	0	24	4	33	2	3	0	3
16	有田川町	6	3	0	65.585	22	78.201	16	51.369	2	6.857
	有田郡計	9	4	0	116.585	32	207.201	28	73.569	2	13.607
17	美浜町	37	1	1	19	5	39	9	38.760	0	1
18	日高町	4	0	0	24	2	93	5	29.435	4	0
19	由良町	5	1	0	11	2	33	10	14	0	1.500
20	印南町	17	2	0	16	10	91	8.571	10	0	3
21	みなべ町	2	0	1	15	12	159	15	13.142	0	6
22	日高川町	3	0	1	32	19	57.088	9	11.081	0	2
	日高郡計	68	4	3	117	50	472.088	56.571	116.418	4	13.500
23	白浜町	20	1	0	14	2	56	18	30	1	9
24	上富田町	33	1	0	20	5	27	6	26.976	1	4.800
25	すさみ町	3	0	0	1	1	21	2	1	0	0
	西牟婁郡計	56	2	0	35	8	104	26	57.976	2	13.800
26	那智勝浦町	66	0	0	12	7	35	4	32	12	7
27	太地町	27	0	0	5	3	33.515	2	4	2	1
28	古座川町	0	0	0	4	4	12	0	0	1	1
29	北山村	0	0	0	0	1	10.151	0	1	0	0
30	串本町	38	1	0	25	10	44	14	13	2	4
	東牟婁郡計	131	1	0	46	25	134.666	20	50	17	13
	町村計	273	20	3	343.585	141	1,076.955	157.571	409.505	29	64.907
	県 計	529	115	16	1,368.177	450	1,603.955	699.813	1,543.631	131	406.630
	一区計	127	54	6	465	116	104	293.691	542.265	53	166.860
	二区計	80	37	4	438.592	145	371	187.666	487.872	33	124.863
	三区計	322	24	6	464.585	189	1,128.955	218.456	513.494	45	114.907

政党等の名称											
自由民主党											
市町村名	名簿登載者	21	22	23	24	25	26	27	28	29	30
		進藤金日子	自見はなこ	そのだ修光	高原あきこ	とものおりお	長谷川ひではる	藤木しんや	ふじすえ健三	水おち敏栄	むこう山じゅん
1	和歌山市	150	421	191	14	377	1,029,037	1,077	140	270	19
2	海南市	52	69	29	1	105	234	271	21	181	3
3	橋本市	178	57	21	0	42	178,523	129	11	163	1
4	有田市	42	44	9	1	27	185	218	3	55	1
5	御坊市	198	45	43	1	63	211,827	200	29	80	0
6	田辺市	131	67	29	5	64	398,746	382	22	89	4
7	新宮市	9	41	11	3	19	301,581	80	12	25	2
8	紀の川市	129	78	74	1	78	173,374	440	42	148	0
9	岩出市	49	67	47	3	59	60,787	123	26	63	1
	市計	938	889	454	29	834	2,772,875	2,920	306	1,074	31
10	紀美野町	55	18	8	0	37	104,907	62	0	37	0
	海草郡計	55	18	8	0	37	104,907	62	0	37	0
11	かつらぎ町	61	24	10	0	31	92	86	8	95	0
12	九度山町	6	6	3	0	6	114,791	14	1	50	0
13	高野町	0	0	0	0	0	65	2	0	1	0
	伊都郡計	67	30	13	0	37	271,791	102	9	146	0
14	湯浅町	29	13	2	0	7	153,892	90	6	9	0
15	広川町	29	10	2	0	15	109	108	0	14	0
16	有田川町	63	50	3	1	34	346,909	526	6	37	0
	有田郡計	121	73	7	1	56	609,801	724	12	60	0
17	美浜町	36	8	19	0	21	216,926	40	3	12	0
18	日高町	61	9	18	0	25	140	95	30	12	0
19	由良町	8	4	11	0	24	192	78	6	10	0
20	印南町	58	5	10	0	31	312,913	103	0	21	0
21	みなべ町	78	8	2	0	20	200,811	124,992	0	61	0
22	日高川町	128	11	25	0	38	306	92	7	23	0
	日高郡計	369	45	85	0	159	1,368,650	532,992	46	139	0
23	白浜町	4	18	5	0	22	135,904	87	6	21	0
24	上富田町	15	11	2	2	21	53,886	73,986	4	12	0
25	すさみ町	2	2	3	0	1	50	19	0	32	0
	西牟婁郡計	21	31	10	2	44	239,790	179,986	10	65	0
26	那智勝浦町	11	10	9	2	13	271,156	60	10	17	0
27	太地町	3	9	3	0	5	95	12	1	0	0
28	古座川町	1	2	21	0	5	75	11	0	0	0
29	北山村	18	0	0	0	0	35,911	2	0	0	0
30	串本町	7	21	97	0	46	194,668	81	75	8	0
	東牟婁郡計	40	42	130	2	69	671,735	166	86	25	0
	町村計	673	239	253	5	402	3,266,674	1,766,978	163	472	0
	県計	1,611	1,128	707	34	1,236	6,039,549	4,686,978	469	1,546	31
	一区計	150	421	191	14	377	1,029,037	1,077	140	270	19
	二区計	572	363	201	6	385	1,208,382	1,345	112	793	6
	三区計	889	344	324	14	474	3,802,130	2,264,978	217	483	6

政党等の名称					
自由民主党					
市町村名	名簿登載者	31	32	33	合計（名簿登載者（特定枠を除く）の得票総数）
		山 谷 えり子	山 田 宏	吉 岡 しんたろう	
1 和歌山市	225	556	25	10,234,971	
2 海南市	84	87	1	1,900,861	
3 橋本市	31,407	139	5	1,900,882	
4 有田市	70	44,977	2	1,293,710	
5 御坊市	13	39	0	1,641,700	
6 田辺市	97	95	3	2,650,884	
7 新宮市	31	49	3	1,283,757	
8 紀の川市	48	103	6	2,408,814	
9 岩出市	31	68	2	1,399,635	
市 計	630,407	1,180,977	47	24,715,214	
10 紀美野町	10	9	0	599,327	
海草郡計	10	9	0	599,327	
11 かつらぎ町	14	32	2	720,677	
12 九度山町	9	4	0	289,791	
13 高野町	3	2	0	231,444	
伊都郡計	26	38	2	1,241,912	
14 湯浅町	19	14	0	775,841	
15 広川町	9	12	0	484,999	
16 有田川町	46,414	51	1	1,943,046	
有田郡計	74,414	77	1	3,203,886	
17 美浜町	13	12	1	759,685	
18 日高町	6	11	0	836,434	
19 由良町	3	15	2	603,499	
20 印南町	23	8	0	888,483	
21 みなべ町	13	12	1	969,944	
22 日高川町	17	10	0	1,482,079	
日高郡計	75	68	4	5,540,124	
23 白浜町	19	18	1	627,903	
24 上富田町	17	14	1	496,647	
25 すさみ町	0	8	0	232,999	
西牟婁郡計	36	40	2	1,357,549	
26 那智勝浦町	10	26	1	780,155	
27 太地町	3	7	1	273,998	
28 古座川町	0	10	0	226,999	
29 北山村	0	1	0	127,910	
30 串本町	9	21	4	956,567	
東牟婁郡計	22	65	6	2,365,629	
町村計	243,414	297	15	14,308,427	
県 計	873,821	1,477,977	62	39,023,641	
一区計	225	556	25	10,234,971	
二区計	300,407	488,977	18	10,745,141	
三区計	348,414	433	19	18,043,529	

政党等の名称										
社会民主党										
市町村名	名簿登載者	1	2	3	4	5	6	7	8	合計（名簿登載者（特定枠を除く）の得票総数）
		福島みずほ	大椿ゆうこ	おかざき彩子	宮城イチロー	村田しゅんいち	久保喜孝	秋葉利忠	山口わか子	
1	和歌山市	250	50	15	10	4.012	2	3	19.255	353.267
2	海南市	17	2	6	0	0	0	0	2	27
3	橋本市	46	1	3	1	1	0	0	2	54
4	有田市	11	0	1	1	0	0	0	0	13
5	御坊市	7	1	4	0	1.166	0	1	0	14.166
6	田辺市	42	8	9	2	0	1	2	1	65
7	新宮市	14	1	3	0	0	0	2	4	24
8	紀の川市	37	4	2	4	2.015	1	1	2.285	53.300
9	岩出市	30	7	4	1	0	0	0	1.200	43.200
	市計	454	74	47	19	8.193	4	9	31.740	646.933
10	紀美野町	4	2	0	0	0	0	0	1	7
	海草郡計	4	2	0	0	0	0	0	1	7
11	かつらぎ町	9	1	0	0	0	0	0	1.500	11.500
12	九度山町	1	0	1	0	0	0	0	0	2
13	高野町	0	2	0	0	0	0	0	0	2
	伊都郡計	10	3	1	0	0	0	0	1.500	15.500
14	湯浅町	3	1	0	0	0	0	0	2.500	6.500
15	広川町	3	0	0	0	0	0	0	0	3
16	有田川町	7	1	1	1	0	0	0	1	11
	有田郡計	13	2	1	1	0	0	0	3.500	20.500
17	美浜町	3	0	2	0	0	0	0	1.500	6.500
18	日高町	2	1	0	0	1.080	0	1	0	5.080
19	由良町	2	0	0	0	0	0	0	1	3
20	印南町	7	2	0	0	0	2	0	1	12
21	みなべ町	9	0	1	0	0	0	0	0	10
22	日高川町	3	0	0	0	0	0	1	0	4
	日高郡計	26	3	3	0	1.080	2	2	3.500	40.580
23	白浜町	4	0	0	0	0	0	1	0	5
24	上富田町	7	1	1	1	0	0	0	3	13
25	すさみ町	3	0	1	1	0	0	0	0	5
	西牟婁郡計	14	1	2	2	0	0	1	3	23
26	那智勝浦町	12	4	0	0	0	0	1	1	18
27	太地町	0	0	0	0	0	0	0	1	1
28	古座川町	1	0	0	0	0	0	0	0	1
29	北山村	1	0	0	0	0	0	0	0	1
30	串本町	8	1	2	0	0	0	0	1	12
	東牟婁郡計	22	5	2	0	0	0	1	3	33
	町村計	89	16	9	3	1.080	2	4	15.500	139.580
	県計	543	90	56	22	9.273	6	13	47.240	786.513
	一区計	250	50	15	10	4.012	2	3	19.255	353.267
	二区計	155	19	17	7	3.015	1	1	9.985	213
	三区計	138	21	24	5	2.246	3	9	18.000	220.246

政党等の名称											
NHK党											
市町村名	名簿登載者	1	2	3	4	5	6	7	8	9	合計（名簿登載者（特定枠を除く）の得票総数）
		さいとう 健一郎	黒川 あつひこ	くぼた 学	山本 太郎	西村 ひとし	ガーシー	そえだ しんや	高橋 洋	上妻 二	
1	和歌山市	40	51	34.128	154.162	11	889	13	5	2	1,199.290
2	海南市	6	4	5	15	2.011	83	1	2	0	118.011
3	橋本市	6	6	13.095	18.545	2	96	2	0	0	143.640
4	有田市	5	3	7.583	8.800	1	49	0	1	1	76.383
5	御坊市	1	0	3.600	12.466	0	63	0	0	0	80.066
6	田辺市	7	8	10.526	19	2	131	2	1	0	180.526
7	新宮市	7	7	3.500	16	1.016	60	4	2	0	100.516
8	紀の川市	5	5	9.375	12.466	1	112	0	0	1	145.841
9	岩出市	7	2	2.142	20.250	1	122	1	0	0	155.392
	市計	84	86	88.949	276.689	21.027	1,605	23	11	4	2,199.665
10	紀美野町	0	1	1	3	0	9	1	0	0	15
	海草郡計	0	1	1	3	0	9	1	0	0	15
11	かつらぎ町	1	3	3.857	9	0	22	1	0	0	39.857
12	九度山町	0	0	0	0	2	1	0	0	0	3
13	高野町	0	0	1	1	0	5	0	0	0	7
	伊都郡計	1	3	4.857	10	2	28	1	0	0	49.857
14	湯浅町	0	2	1.333	4	0	17	0	0	0	24.333
15	広川町	2	1	0	3	0	11	0	0	0	17
16	有田川町	1	4	1	9	1	48	2	1	0	67
	有田郡計	3	7	2.333	16	1	76	2	1	0	108.333
17	美浜町	0	4	0	2	1	17	0	1	0	25
18	日高町	0	1	0	0	2	15	0	0	0	18
19	由良町	2	1	0	0	0	6	2	0	1	12
20	印南町	0	3	0	2	1	19	0	0	0	25
21	みなべ町	2	2	1	3	0	30	1.008	0	0	39.008
22	日高川町	0	4	0	3	0	22	0	1	0	30
	日高郡計	4	15	1	10	4	109	3.008	2	1	149.008
23	白浜町	0	3	2	3	3	25	1	0	0	37
24	上富田町	3.750	2	1	6	0	34	1.013	2	0	49.763
25	すさみ町	0	4	0	3	0	10	0	2	1	20
	西牟婁郡計	3.750	9	3	12	3	69	2.013	4	1	106.763
26	那智勝浦町	0	2	3.750	6.750	1	26	2	1	0	42.500
27	太地町	0	0	1	1	1.222	1	0	0	0	4.222
28	古座川町	0	0	0	1	0	1	0	0	0	2
29	北山村	0	0	0	0	0	1	0	0	0	1
30	串本町	1	3	0	8	2	26	2	0	0	42
	東牟婁郡計	1	5	4.750	16.750	4.222	55	4	1	0	91.722
	町村計	12.750	40	16.940	67.750	14.222	346	13.021	8	2	520.683
	県計	96.750	126	105.889	344.439	35.249	1,951	36.021	19	6	2,720.348
	一区計	40	51	34.128	154.162	11	889	13	5	2	1,199.290
	二区計	25	21	43.052	88.061	9.011	499	6	2	1	694.124
	三区計	31.750	54	28.709	102.216	15.238	563	17.021	12	3	826.934

政党等の名称		
維新政党・新風		
市町村名	名簿登載者	合計（名簿登載者（特定枠を除く）の得票総数）
	1 魚 谷 哲 央	
1 和歌山市	11	11
2 海南市	1	1
3 橋本市	3	3
4 有田市	2	2
5 御坊市	2	2
6 田辺市	2	2
7 新宮市	1	1
8 紀の川市	3	3
9 岩出市	8	8
市 計	33	33
10 紀美野町	2	2
海草郡計	2	2
11 かつらぎ町	0	0
12 九度山町	0	0
13 高野町	0	0
伊都郡計	0	0
14 湯浅町	0	0
15 広川町	0	0
16 有田川町	0	0
有田郡計	0	0
17 美浜町	0	0
18 日高町	0	0
19 由良町	1	1
20 印南町	0	0
21 みなべ町	1	1
22 日高川町	0	0
日高郡計	2	2
23 白浜町	0	0
24 上富田町	3	3
25 すさみ町	0	0
西牟婁郡計	3	3
26 那智勝浦町	1	1
27 太地町	0	0
28 古座川町	0	0
29 北山村	0	0
30 串本町	0	0
東牟婁郡計	1	1
町村計	8	8
県 計	41	41
一区計	11	11
二区計	19	19
三区計	11	11

「政党等の得票総数(a)」のうち、法第68条の3の規定により政党等の有効票とみなされた投票の状況

政党等の名称			
れいわ新選組			
市町村名	名簿登載者	1	優先的に当選人となるべき候補者への投票数
		天 島 大 輔	
1	和歌山市	5	5
2	海南市	1	1
3	橋本市	1	1
4	有田市	1	1
5	御坊市	0	0
6	田辺市	1	1
7	新宮市	2	2
8	紀の川市	1	1
9	岩出市	0	0
	市 計	12	12
10	紀美野町	0	0
	海草郡計	0	0
11	かつらぎ町	0	0
12	九度山町	0	0
13	高野町	0	0
	伊都郡計	0	0
14	湯浅町	0	0
15	広川町	0	0
16	有田川町	0	0
	有田郡計	0	0
17	美浜町	0	0
18	日高町	1	1
19	由良町	0	0
20	印南町	0	0
21	みなべ町	0	0
22	日高川町	1	1
	日高郡計	2	2
23	白浜町	0	0
24	上富田町	2	2
25	すさみ町	0	0
	西牟婁郡計	2	2
26	那智勝浦町	1	1
27	太地町	0	0
28	古座川町	0	0
29	北山村	0	0
30	串本町	1	1
	東牟婁郡計	2	2
	町村計	6	6
	県 計	18	18
	一区計	5	5
	二区計	4	4
	三区計	9	9

「政党等の得票総数(a)」のうち、法第68条の3の規定により政党等の有効票とみなされた投票の状況

政党等の名称		ごぼうの党								優先的に当選人となるべき候補者への投票数	
市町村名	名簿登載者	1	2	3	4	5	6	7	8		
		奥野卓	野志拓	川村司	今吉由	今吉泰	今孝西太	崎峰村徳	首藤昌弘		高圭崎悟
1	和歌山市	19	0	0	0	0	0	3	3	0	25
2	海南市	1	0	0	0	0	0	0	0	0	1
3	橋本市	3	0	0	2	0	0	0	0	1	6
4	有田市	2	0	0	0	0	0	0	0	0	2
5	御坊市	1	1	0	0	0	0	0	0	0	2
6	田辺市	3	0	0	0	0	0	0	0	0	3
7	新宮市	1	0	0	0	0	0	0	0	0	1
8	紀の川市	3	0	0	0	0	0	0	1	0	4
9	岩出市	1	0	0	0	0	0	0	0	0	1
	市計	34	1	0	2	0	0	3	4	1	45
10	紀美野町	0	0	0	0	0	0	0	0	0	0
	海草郡計	0	0	0	0	0	0	0	0	0	0
11	かつらぎ町	1	0	0	0	0	0	0	0	0	1
12	九度山町	1	0	0	0	0	0	0	0	0	1
13	高野町	0	0	0	0	0	0	0	1	0	1
	伊都郡計	2	0	0	0	0	0	0	1	0	3
14	湯浅町	0	0	0	0	0	0	0	0	0	0
15	広川町	0	0	0	0	0	0	0	0	0	0
16	有田川町	1	0	0	1	0	0	0	0	0	2
	有田郡計	1	0	0	1	0	0	0	0	0	2
17	美浜町	2	2	0	0	0	0	0	0	0	4
18	日高町	0	1	0	0	0	0	0	0	0	1
19	由良町	1	0	0	0	0	0	0	0	0	1
20	印南町	0	0	0	0	0	0	0	0	0	0
21	みなべ町	0	0	0	0	0	0	0	0	0	0
22	日高川町	0	1	0	1	0	0	0	0	0	2
	日高郡計	3	4	0	1	0	0	0	0	0	8
23	白浜町	0	0	0	0	0	0	0	0	0	0
24	上富田町	0	0	1	0	0	0	0	0	1.250	2.250
25	すさみ町	1	0	0	0	0	0	0	0	0	1
	西牟婁郡計	1	0	1	0	0	0	0	0	1.250	3.250
26	那智勝浦町	1	0	0	0	0	0	0	0	0	1
27	太地町	0	0	0	0	0	0	0	0	0	0
28	古座川町	0	1	0	0	0	0	0	0	0	1
29	北山村	0	0	0	0	0	0	0	0	0	0
30	串本町	0	0	0	0	0	0	0	0	0	0
	東牟婁郡計	1	1	0	0	0	0	0	0	0	2
	町村計	8	5	1	2	0	0	0	1	1.250	18.250
	県計	42	6	1	4	0	0	3	5	2.250	63.250
	一区計	19	0	0	0	0	0	3	3	0	25
	二区計	12	0	0	2	0	0	0	2	1	17
	三区計	11	6	1	2	0	0	0	0	1.250	21.250

「政党等の得票総数(a)」のうち、法第68条の3の規定により政党等の有効票とみなされた投票の状況

政党等の名称				
自由民主党				
市町村名	名簿登載者	1	2	優先的に当選人となるべき候補者への投票数
		藤 井 博 一	梶 原 介 大	
1	和歌山市	25	4	29
2	海南市	4	2	6
3	橋本市	4	0	4
4	有田市	4	0	4
5	御坊市	3	2	5
6	田辺市	4	0	4
7	新宮市	2	0	2
8	紀の川市	9	1	10
9	岩出市	4	0	4
	市 計	59	9	68
10	紀美野町	0	0	0
	海草郡計	0	0	0
11	かつらぎ町	1	0	1
12	九度山町	0	0	0
13	高野町	0	0	0
	伊都郡計	1	0	1
14	湯浅町	0	0	0
15	広川町	1	0	1
16	有田川町	4	0	4
	有田郡計	5	0	5
17	美浜町	1	0	1
18	日高町	2	0	2
19	由良町	0	0	0
20	印南町	0	0	0
21	みなべ町	0	0	0
22	日高川町	0	0	0
	日高郡計	3	0	3
23	白浜町	1	0	1
24	上富田町	2	0	2
25	すさみ町	2	0	2
	西牟婁郡計	5	0	5
26	那智勝浦町	0	0	0
27	太地町	0	0	0
28	古座川町	0	0	0
29	北山村	0	0	0
30	串本町	2	0	2
	東牟婁郡計	2	0	2
	町村計	16	0	16
	県 計	75	9	84
	一区計	25	4	29
	二区計	26	3	29
	三区計	24	2	26

第27表

令和4年7月10日執行参議院比例代表選出議員選挙

無効投票に関する調

区分	所定の用紙を用いないもの	参議院名簿記載者でない者、公職の候補者とならない参議院名簿記載者又は、参議院名簿届出政党等以外の政治団体の名称若しくは略称を記載したもの	参議院名簿の届出要件に該当していないか、かつた政治団体の、参議院名簿の取下げの届出をした政党その他の政治団体又は参議院名簿を重なるて届出している政党その他の政治団体に係る参議院名簿記載者の氏名又はその略称を記載したもの	参議院名簿記載者の全員につき、抹消の事由が生じており又は除名、離党その他の事由により当該参議院名簿届出政党等に所属する者でなくなつた旨の届出がされている場合の当該参議院名簿に係る政治団体の名称又はその略称を記載したもの	二以上の参議院名簿記載者の氏名又は二以上の参議院名簿届出政党等の名称若しくは略称を記載したもの	一人の参議院名簿記載者及び当該参議院に係る参議院名簿届出政党等以外の参議院名簿届出政党又は略称を記載したもの	被選挙権のない参議院名簿記載者の氏名を記載したもの	参議院名簿記載者の氏名又は参議院名簿届出政党等の名称及び略称のほか、他を記載したもの	参議院名簿記載者の氏名又は参議院名簿届出政党等の名称若しくは略称を自書したもの	参議院名簿記載者何人又は参議院名簿届出政党等いずれを記載したかを確認したもの	白紙投票	単に雑事を記したものを	単に記号・符号を記したものを	その他	合計
1 和歌山市		1,637			29	45		66			1,963	735	442		4,917
2 海南市		322						69		27	290	84	80		872
3 橋本市		320	3			1		5		6	388	106	70		899
4 有田市		197						3		24	214	126	28		592
5 御坊市		95			13	1		8		10	180	118	82		507
6 田辺市		629			4			19		69	405	176	94		1,396
7 新宮市		314				2		13		33	239	68	16		685
8 紀の川市		302			8	7		4		100	382	160	83		1,046
9 岩出市		238			1	1		12			278	68	59		657
市計		4,054	3		55	57		199		269	4,339	1,641	954		11,571
10 紀美野町		108	5							5	74	36	10		238
海草郡計		108	5							5	74	36	10		238
11 かつらぎ町		191									153	67	20		431
12 九度山町		32								11	40	19	7		109
13 高野町		18	9			11				7	41	16	9		111
伊都郡計		241	9			11				18	234	102	36		651
14 湯浅町		120						1		13	104	30	50		318
15 広川町		59	17							5	45	11	26		163
16 有田川町		122			7			22		10	166	58	55		440
有田郡計		301	17		7			23		28	315	99	131		921
17 美浜町		83									88	22	17		210
18 日高町		94				1				3	69	42	4		213
19 由良町		61			1						49	66	4		181
20 印南町		10						1		6	73	92	24		206
21 みなべ町		109									87	73	6		275
22 日高川町		158								6	85	37	15		301
日高郡計		515			1	1		1		15	451	332	70		1,386
23 白浜町					2						107	310	19		438
24 上富田町		3				90		1		2	93	80	10		279
25 すさみ町		35							2		34	21	14		106
西牟婁郡計		38			2	90		1	2	2	234	411	43		823
26 那智勝浦町		122			3			1		15	103	54	17		315
27 太地町		27			1						38	24	8		98
28 古座川町		83								3	16	21	4		127
29 北山村		5								5					10
30 串本町		100				3		1		8	91	39	18		260
東牟婁郡計		337			4	3		2		31	248	138	47		810
町村計		1,540	31		14	105		27	2	99	1,556	1,118	337		4,829
県計		5,594	34		69	162		226	2	368	5,895	2,759	1,291		16,400

第28表

令和4年7月10日執行参議院比例代表選出議員選挙

市町村別名簿届出政党等別得票率に関する調

(単位：%)

区分 市町村名	1 幸福実現党			2 日本維新の会			3 れいわ新選組		
	得票総数	政党等の	名簿登載者の	得票総数	政党等の	名簿登載者の	得票総数	政党等の	名簿登載者の
		得票総数	得票総数		得票総数	得票総数		得票総数	
1 和歌山市	0.13	0.15	0.04	7.18	9.35	1.21	1.08	1.35	0.33
2 海南市	0.01	0.01	0.00	0.97	1.27	0.16	0.13	0.17	0.03
3 橋本市	0.01	0.02	0.00	1.45	1.88	0.27	0.18	0.23	0.05
4 有田市	0.00	0.01	0.00	0.51	0.67	0.07	0.08	0.10	0.02
5 御坊市	0.01	0.01	0.00	0.40	0.52	0.07	0.07	0.09	0.02
6 田辺市	0.02	0.03	0.01	1.22	1.60	0.17	0.20	0.25	0.07
7 新宮市	0.00	0.00	0.00	0.49	0.65	0.07	0.09	0.11	0.03
8 紀の川市	0.01	0.01	0.00	1.18	1.53	0.21	0.15	0.20	0.04
9 岩出市	0.01	0.01	0.01	1.02	1.33	0.18	0.15	0.18	0.06
市計	0.20	0.25	0.07	14.43	18.80	2.41	2.13	2.67	0.63
10 紀美野町	0.00	0.00	0.00	0.18	0.23	0.03	0.03	0.04	0.01
海草郡計	0.00	0.00	0.00	0.18	0.23	0.03	0.03	0.04	0.01
11 かつらぎ町	0.00	0.00	0.00	0.35	0.46	0.05	0.05	0.06	0.01
12 九度山町	0.00	0.00	0.00	0.09	0.12	0.02	0.01	0.02	0.00
13 高野町	0.00	0.00	0.00	0.07	0.08	0.04	0.01	0.01	0.01
伊都郡計	0.01	0.01	0.00	0.51	0.66	0.11	0.07	0.09	0.02
14 湯浅町	0.01	0.01	0.00	0.23	0.30	0.03	0.03	0.04	0.01
15 広川町	0.00	0.00	0.00	0.14	0.18	0.02	0.02	0.03	0.00
16 有田川町	0.01	0.01	0.00	0.50	0.65	0.07	0.07	0.09	0.02
有田郡計	0.01	0.02	0.00	0.86	1.13	0.11	0.12	0.16	0.03
17 美浜町	0.00	0.00	0.00	0.15	0.19	0.03	0.02	0.03	0.01
18 日高町	0.00	0.00	0.00	0.13	0.18	0.02	0.02	0.03	0.00
19 由良町	0.00	0.00	0.00	0.12	0.15	0.02	0.02	0.02	0.00
20 印南町	0.01	0.01	0.00	0.14	0.19	0.01	0.03	0.04	0.01
21 みなべ町	0.00	0.01	0.00	0.21	0.27	0.03	0.03	0.04	0.01
22 日高川町	0.00	0.00	0.00	0.18	0.24	0.03	0.03	0.04	0.00
日高郡計	0.02	0.03	0.00	0.93	1.21	0.14	0.15	0.19	0.03
23 白浜町	0.01	0.01	0.00	0.33	0.42	0.07	0.06	0.07	0.01
24 上富田町	0.00	0.00	0.00	0.26	0.33	0.06	0.05	0.06	0.01
25 すさみ町	0.00	0.00	0.00	0.07	0.09	0.01	0.01	0.01	0.00
西牟婁郡計	0.01	0.02	0.00	0.65	0.84	0.13	0.11	0.14	0.03
26 那智勝浦町	0.00	0.01	0.00	0.30	0.39	0.04	0.05	0.06	0.01
27 太地町	0.00	0.00	0.00	0.06	0.08	0.01	0.01	0.01	0.00
28 古座川町	0.00	0.00	0.00	0.05	0.06	0.01	0.01	0.01	0.00
29 北山村	0.00	0.00	0.00	0.00	0.00	0.00	0.00	0.00	0.00
30 串本町	0.00	0.00	0.00	0.29	0.37	0.05	0.05	0.06	0.01
東牟婁郡計	0.01	0.01	0.00	0.69	0.91	0.11	0.11	0.14	0.04
町村計	0.06	0.07	0.02	3.82	4.98	0.63	0.60	0.76	0.15
県計	0.26	0.32	0.08	18.25	23.78	3.04	2.73	3.43	0.79
一区計	0.13	0.15	0.04	7.18	9.35	1.21	1.08	1.35	0.33
二区計	0.05	0.06	0.02	5.82	7.56	1.03	0.79	1.00	0.22
三区計	0.08	0.11	0.02	5.25	6.86	0.80	0.86	1.08	0.23

(注) 各得票率は小数点以下第3位を四捨五入しているため、合計が100とならない場合がある。

(単位：%)

区分 市町村名	4 公明党			5 ごぼうの党			6 立憲民主党		
	得票総数	政党等の	名簿登載者の	得票総数	政党等の	名簿登載者の	得票総数	政党等の	名簿登載者の
		得票総数	得票総数		得票総数	得票総数		得票総数	
1 和歌山市	6.24	2.93	15.33	0.10	0.14	0.01	2.66	2.11	4.20
2 海南市	0.69	0.37	1.58	0.01	0.02	0.00	0.36	0.28	0.59
3 橋本市	0.92	0.56	1.92	0.02	0.02	0.00	0.48	0.44	0.58
4 有田市	0.44	0.30	0.84	0.01	0.02	0.00	0.19	0.13	0.33
5 御坊市	0.32	0.19	0.66	0.02	0.02	0.00	0.11	0.10	0.15
6 田辺市	1.24	0.72	2.68	0.02	0.03	0.00	0.48	0.41	0.70
7 新宮市	0.56	0.30	1.28	0.01	0.01	0.00	0.21	0.18	0.29
8 紀の川市	1.11	0.58	2.54	0.02	0.02	0.00	0.44	0.40	0.54
9 岩出市	0.97	0.48	2.35	0.02	0.02	0.00	0.34	0.29	0.47
市計	12.50	6.44	29.17	0.23	0.30	0.02	5.27	4.33	7.84
10 紀美野町	0.17	0.10	0.36	0.00	0.00	0.00	0.07	0.06	0.08
海草郡計	0.17	0.10	0.36	0.00	0.00	0.00	0.07	0.06	0.08
11 かつらぎ町	0.26	0.17	0.51	0.01	0.01	0.00	0.14	0.12	0.17
12 九度山町	0.07	0.05	0.12	0.00	0.00	0.00	0.04	0.03	0.05
13 高野町	0.03	0.03	0.02	0.00	0.00	0.00	0.02	0.02	0.02
伊都郡計	0.36	0.25	0.66	0.01	0.01	0.00	0.19	0.18	0.23
14 湯浅町	0.21	0.12	0.43	0.00	0.00	0.00	0.08	0.07	0.13
15 広川町	0.14	0.09	0.29	0.00	0.00	0.00	0.05	0.04	0.08
16 有田川町	0.35	0.22	0.72	0.01	0.01	0.00	0.15	0.12	0.21
有田郡計	0.70	0.43	1.44	0.02	0.02	0.00	0.28	0.23	0.42
17 美浜町	0.11	0.07	0.21	0.01	0.01	0.00	0.05	0.04	0.06
18 日高町	0.11	0.08	0.19	0.00	0.01	0.00	0.05	0.04	0.06
19 由良町	0.10	0.08	0.14	0.00	0.00	0.00	0.04	0.04	0.04
20 印南町	0.11	0.08	0.19	0.00	0.00	0.00	0.05	0.05	0.05
21 みなべ町	0.18	0.15	0.26	0.00	0.00	0.00	0.07	0.07	0.09
22 日高川町	0.17	0.11	0.33	0.00	0.00	0.00	0.07	0.06	0.08
日高郡計	0.78	0.58	1.32	0.02	0.03	0.00	0.32	0.30	0.38
23 白浜町	0.32	0.18	0.68	0.01	0.01	0.00	0.13	0.10	0.20
24 上富田町	0.30	0.14	0.74	0.01	0.01	0.00	0.10	0.08	0.16
25 すさみ町	0.07	0.06	0.10	0.00	0.00	0.00	0.03	0.03	0.04
西牟婁郡計	0.69	0.38	1.52	0.01	0.02	0.00	0.26	0.20	0.40
26 那智勝浦町	0.31	0.16	0.72	0.00	0.00	0.00	0.13	0.10	0.21
27 太地町	0.03	0.02	0.06	0.00	0.00	0.00	0.02	0.02	0.02
28 古座川町	0.06	0.04	0.12	0.00	0.00	0.00	0.02	0.02	0.04
29 北山村	0.01	0.00	0.02	0.00	0.00	0.00	0.00	0.00	0.00
30 串本町	0.25	0.15	0.51	0.00	0.00	0.00	0.15	0.12	0.24
東牟婁郡計	0.65	0.37	1.42	0.01	0.01	0.00	0.33	0.27	0.51
町村計	3.34	2.11	6.72	0.07	0.10	0.01	1.45	1.24	2.02
県計	15.84	8.54	35.90	0.30	0.40	0.03	6.72	5.57	9.85
一区計	6.24	2.93	15.33	0.10	0.14	0.01	2.66	2.11	4.20
二区計	4.67	2.64	10.24	0.09	0.12	0.01	2.06	1.78	2.81
三区計	4.94	2.98	10.32	0.11	0.14	0.01	1.99	1.68	2.84

(注) 各得票率は小数点以下第3位を四捨五入しているため、合計が100とならない場合がある。

(単位：%)

区分 市町村名	7 国民民主党			8 参政党			9 日本第一党		
	得票総数	政党等の	名簿登載者の	得票総数	政党等の	名簿登載者の	得票総数	政党等の	名簿登載者の
		得票総数	得票総数		得票総数	得票総数		得票総数	
1 和歌山市	2.00	1.79	2.61	1.35	1.50	0.95	0.04	0.03	0.04
2 海南市	0.21	0.17	0.31	0.17	0.19	0.10	0.01	0.00	0.01
3 橋本市	0.23	0.20	0.29	0.22	0.24	0.15	0.01	0.01	0.00
4 有田市	0.12	0.10	0.18	0.10	0.12	0.04	0.00	0.00	0.00
5 御坊市	0.09	0.06	0.18	0.07	0.08	0.05	0.00	0.00	0.00
6 田辺市	0.23	0.20	0.32	0.25	0.29	0.15	0.01	0.01	0.00
7 新宮市	0.12	0.08	0.21	0.12	0.15	0.06	0.00	0.00	0.00
8 紀の川市	0.21	0.18	0.28	0.18	0.21	0.09	0.01	0.01	0.01
9 岩出市	0.22	0.18	0.33	0.21	0.23	0.15	0.01	0.01	0.01
市計	3.43	2.97	4.69	2.68	3.01	1.75	0.08	0.08	0.07
10 紀美野町	0.03	0.02	0.06	0.03	0.04	0.01	0.00	0.00	0.00
海草郡計	0.03	0.02	0.06	0.03	0.04	0.01	0.00	0.00	0.00
11 かつらぎ町	0.06	0.05	0.09	0.06	0.07	0.03	0.00	0.00	0.00
12 九度山町	0.01	0.01	0.01	0.01	0.01	0.01	0.00	0.00	0.00
13 高野町	0.01	0.01	0.01	0.02	0.02	0.01	0.00	0.00	0.00
伊都郡計	0.08	0.07	0.10	0.08	0.10	0.04	0.00	0.00	0.00
14 湯浅町	0.04	0.04	0.05	0.04	0.05	0.03	0.00	0.00	0.00
15 広川町	0.03	0.02	0.05	0.02	0.03	0.01	0.00	0.00	0.00
16 有田川町	0.10	0.09	0.10	0.10	0.12	0.06	0.00	0.00	0.00
有田郡計	0.17	0.16	0.19	0.17	0.19	0.09	0.01	0.01	0.01
17 美浜町	0.03	0.03	0.04	0.02	0.02	0.02	0.00	0.00	0.00
18 日高町	0.03	0.03	0.05	0.02	0.03	0.02	0.00	0.00	0.00
19 由良町	0.02	0.01	0.04	0.01	0.01	0.01	0.00	0.00	0.00
20 印南町	0.03	0.03	0.04	0.03	0.03	0.02	0.00	0.00	0.00
21 みなべ町	0.04	0.03	0.06	0.04	0.05	0.02	0.00	0.00	0.00
22 日高川町	0.04	0.02	0.08	0.03	0.04	0.02	0.00	0.00	0.00
日高郡計	0.19	0.14	0.31	0.15	0.18	0.10	0.01	0.01	0.01
23 白浜町	0.05	0.05	0.07	0.08	0.09	0.04	0.00	0.00	0.00
24 上富田町	0.06	0.04	0.09	0.06	0.07	0.03	0.00	0.00	0.00
25 すさみ町	0.01	0.01	0.01	0.01	0.02	0.01	0.00	0.00	0.00
西牟婁郡計	0.12	0.10	0.17	0.15	0.17	0.08	0.01	0.00	0.01
26 那智勝浦町	0.05	0.05	0.06	0.05	0.06	0.02	0.00	0.00	0.00
27 太地町	0.01	0.01	0.02	0.01	0.01	0.01	0.00	0.00	0.00
28 古座川町	0.00	0.00	0.01	0.01	0.02	0.01	0.00	0.00	0.00
29 北山村	0.00	0.00	0.00	0.00	0.00	0.00	0.00	0.00	0.00
30 串本町	0.05	0.05	0.07	0.07	0.08	0.04	0.00	0.00	0.00
東牟婁郡計	0.12	0.11	0.15	0.15	0.17	0.07	0.01	0.01	0.00
町村計	0.71	0.61	0.99	0.73	0.85	0.40	0.03	0.03	0.03
県計	4.14	3.58	5.68	3.41	3.86	2.15	0.10	0.10	0.10
一区計	2.00	1.79	2.61	1.35	1.50	0.95	0.04	0.03	0.04
二区計	1.10	0.94	1.54	0.99	1.13	0.60	0.03	0.03	0.03
三区計	1.04	0.86	1.53	1.07	1.24	0.60	0.03	0.03	0.03

(注) 各得票率は小数点以下第3位を四捨五入しているため、合計が100とならない場合がある。

(単位：%)

区分 市町村名	10 日本共産党			11 新党くにもり			12 自由民主党		
	得票総数	政党等の	名簿登載者の	得票総数	政党等の	名簿登載者の	得票総数	政党等の	名簿登載者の
		得票総数	得票総数		得票総数	得票総数		得票総数	
1 和歌山市	2.95	3.69	0.89	0.12	0.14	0.06	10.92	11.42	9.57
2 海南市	0.43	0.54	0.12	0.02	0.02	0.01	1.90	1.95	1.78
3 橋本市	0.59	0.75	0.14	0.02	0.02	0.01	2.24	2.41	1.78
4 有田市	0.18	0.22	0.07	0.01	0.01	0.01	1.24	1.25	1.21
5 御坊市	0.25	0.31	0.08	0.02	0.02	0.02	1.11	0.96	1.54
6 田辺市	0.59	0.75	0.14	0.07	0.08	0.06	2.80	2.91	2.48
7 新宮市	0.21	0.26	0.07	0.02	0.02	0.01	1.18	1.17	1.20
8 紀の川市	0.53	0.67	0.14	0.02	0.02	0.01	2.27	2.28	2.25
9 岩出市	0.37	0.47	0.10	0.02	0.02	0.01	1.49	1.56	1.31
市計	6.08	7.66	1.74	0.32	0.36	0.19	25.16	25.90	23.11
10 紀美野町	0.09	0.11	0.03	0.00	0.00	0.00	0.48	0.46	0.56
海草郡計	0.09	0.11	0.03	0.00	0.00	0.00	0.48	0.46	0.56
11 かつらぎ町	0.17	0.22	0.03	0.00	0.00	0.00	0.85	0.92	0.67
12 九度山町	0.04	0.05	0.01	0.00	0.00	0.00	0.22	0.21	0.27
13 高野町	0.01	0.02	0.00	0.00	0.00	0.00	0.22	0.22	0.22
伊都郡計	0.22	0.29	0.04	0.00	0.01	0.00	1.29	1.34	1.16
14 湯浅町	0.13	0.16	0.03	0.01	0.01	0.00	0.62	0.58	0.73
15 広川町	0.06	0.08	0.01	0.00	0.00	0.00	0.37	0.34	0.45
16 有田川町	0.22	0.28	0.05	0.01	0.02	0.00	1.41	1.26	1.82
有田郡計	0.41	0.53	0.10	0.02	0.02	0.01	2.40	2.18	3.00
17 美浜町	0.07	0.09	0.02	0.00	0.00	0.00	0.43	0.33	0.71
18 日高町	0.09	0.11	0.03	0.01	0.01	0.00	0.48	0.37	0.78
19 由良町	0.05	0.06	0.02	0.01	0.01	0.00	0.37	0.30	0.56
20 印南町	0.07	0.09	0.02	0.02	0.02	0.01	0.57	0.47	0.83
21 みなべ町	0.11	0.14	0.03	0.01	0.01	0.01	0.76	0.70	0.91
22 日高川町	0.10	0.13	0.02	0.01	0.01	0.00	0.74	0.50	1.39
日高郡計	0.48	0.61	0.15	0.06	0.07	0.03	3.35	2.68	5.18
23 白浜町	0.25	0.32	0.06	0.02	0.02	0.01	0.78	0.85	0.59
24 上富田町	0.19	0.23	0.05	0.01	0.01	0.01	0.52	0.54	0.46
25 すさみ町	0.05	0.07	0.02	0.00	0.00	0.00	0.23	0.24	0.22
西牟婁郡計	0.49	0.62	0.13	0.03	0.04	0.02	1.53	1.63	1.27
26 那智勝浦町	0.11	0.14	0.05	0.01	0.01	0.01	0.65	0.62	0.73
27 太地町	0.03	0.03	0.01	0.00	0.00	0.00	0.22	0.21	0.26
28 古座川町	0.04	0.05	0.00	0.00	0.00	0.00	0.17	0.16	0.21
29 北山村	0.00	0.00	0.00	0.00	0.00	0.00	0.05	0.02	0.12
30 串本町	0.15	0.18	0.05	0.01	0.01	0.01	0.76	0.71	0.89
東牟婁郡計	0.32	0.40	0.11	0.02	0.03	0.02	1.84	1.71	2.21
町村計	2.02	2.54	0.56	0.15	0.17	0.08	10.90	10.00	13.38
県計	8.10	10.21	2.30	0.46	0.53	0.27	36.06	35.90	36.49
一区計	2.95	3.69	0.89	0.12	0.14	0.06	10.92	11.42	9.57
二区計	2.41	3.05	0.64	0.09	0.11	0.05	10.92	11.24	10.05
三区計	2.75	3.47	0.77	0.25	0.29	0.16	14.21	13.25	16.87

(注) 各得票率は小数点以下第3位を四捨五入しているため、合計が100とならない場合がある。

(単位：%)

(単位：%)

(単位：%)

区分 市町村名	13 社会民主党			14 NHK党			15 維新政党・新風		
	得票総数	政党等の	名簿登載者の	得票総数	政党等の	名簿登載者の	得票総数	政党等の	名簿登載者の
		得票総数	得票総数		得票総数	得票総数		得票総数	
1 和歌山市	0.40	0.43	0.33	1.02	0.98	1.12	0.03	0.04	0.01
2 海南市	0.05	0.06	0.03	0.12	0.12	0.11	0.00	0.01	0.00
3 橋本市	0.08	0.09	0.05	0.15	0.16	0.13	0.01	0.01	0.00
4 有田市	0.02	0.03	0.01	0.07	0.07	0.07	0.00	0.00	0.00
5 御坊市	0.02	0.02	0.01	0.06	0.06	0.07	0.00	0.00	0.00
6 田辺市	0.09	0.10	0.06	0.20	0.22	0.17	0.00	0.01	0.00
7 新宮市	0.04	0.04	0.02	0.09	0.09	0.09	0.00	0.00	0.00
8 紀の川市	0.06	0.06	0.05	0.14	0.14	0.14	0.00	0.00	0.00
9 岩出市	0.05	0.05	0.04	0.14	0.14	0.15	0.01	0.01	0.01
市計	0.81	0.88	0.60	2.00	1.98	2.06	0.07	0.09	0.03
10 紀美野町	0.01	0.01	0.01	0.02	0.02	0.01	0.00	0.00	0.00
海草郡計	0.01	0.01	0.01	0.02	0.02	0.01	0.00	0.00	0.00
11 かつらぎ町	0.02	0.02	0.01	0.04	0.04	0.04	0.00	0.00	0.00
12 九度山町	0.01	0.01	0.00	0.01	0.01	0.00	0.00	0.00	0.00
13 高野町	0.00	0.00	0.00	0.01	0.01	0.01	0.00	0.00	0.00
伊都郡計	0.03	0.03	0.01	0.05	0.05	0.05	0.00	0.00	0.00
14 湯浅町	0.01	0.01	0.01	0.03	0.03	0.02	0.00	0.00	0.00
15 広川町	0.01	0.01	0.00	0.02	0.02	0.02	0.00	0.00	0.00
16 有田川町	0.02	0.02	0.01	0.07	0.07	0.06	0.00	0.01	0.00
有田郡計	0.03	0.04	0.02	0.12	0.13	0.10	0.00	0.01	0.00
17 美浜町	0.01	0.01	0.01	0.02	0.02	0.02	0.01	0.01	0.00
18 日高町	0.01	0.01	0.00	0.02	0.03	0.02	0.00	0.00	0.00
19 由良町	0.00	0.00	0.00	0.02	0.02	0.01	0.00	0.00	0.00
20 印南町	0.01	0.01	0.01	0.02	0.02	0.02	0.00	0.00	0.00
21 みなべ町	0.01	0.01	0.01	0.03	0.02	0.04	0.00	0.00	0.00
22 日高川町	0.01	0.01	0.00	0.03	0.03	0.03	0.00	0.00	0.00
日高郡計	0.05	0.05	0.04	0.14	0.14	0.14	0.01	0.01	0.00
23 白浜町	0.02	0.03	0.00	0.05	0.06	0.03	0.00	0.00	0.00
24 上富田町	0.02	0.02	0.01	0.04	0.04	0.05	0.00	0.00	0.00
25 すさみ町	0.01	0.01	0.00	0.01	0.01	0.02	0.00	0.00	0.00
西牟婁郡計	0.05	0.06	0.02	0.11	0.11	0.10	0.00	0.01	0.00
26 那智勝浦町	0.02	0.03	0.02	0.04	0.03	0.04	0.00	0.00	0.00
27 太地町	0.00	0.00	0.00	0.01	0.01	0.00	0.00	0.00	0.00
28 古座川町	0.00	0.01	0.00	0.01	0.01	0.00	0.00	0.00	0.00
29 北山村	0.00	0.00	0.00	0.00	0.00	0.00	0.00	0.00	0.00
30 串本町	0.02	0.02	0.01	0.04	0.04	0.04	0.00	0.00	0.00
東牟婁郡計	0.05	0.06	0.03	0.09	0.09	0.09	0.00	0.00	0.00
町村計	0.21	0.25	0.13	0.53	0.54	0.49	0.03	0.03	0.01
県計	1.02	1.13	0.74	2.53	2.52	2.54	0.10	0.12	0.04
一区計	0.40	0.43	0.33	1.02	0.98	1.12	0.03	0.04	0.01
二区計	0.29	0.33	0.20	0.70	0.71	0.66	0.03	0.04	0.02
三区計	0.33	0.37	0.21	0.82	0.83	0.76	0.03	0.04	0.01

(注) 各得票率は小数点以下第3位を四捨五入しているため、合計が100とならない場合がある。

(単位：%)

区分 市町村名	合計		
	得票総数	政党等の 得票総数	名簿登載者の 得票総数
1 和歌山市	36.22	36.04	36.70
2 海南市	5.08	5.17	4.81
3 橋本市	6.60	7.05	5.37
4 有田市	2.99	3.04	2.86
5 御坊市	2.56	2.45	2.86
6 田辺市	7.44	7.60	6.99
7 新宮市	3.15	3.08	3.33
8 紀の川市	6.32	6.32	6.30
9 岩出市	5.02	4.97	5.17
市計	75.37	75.72	74.39
10 紀美野町	1.12	1.10	1.16
海草郡計	1.12	1.10	1.16
11 かつらぎ町	2.00	2.13	1.63
12 九度山町	0.51	0.52	0.48
13 高野町	0.40	0.43	0.33
伊都郡計	2.91	3.08	2.44
14 湯浅町	1.43	1.42	1.47
15 広川町	0.87	0.85	0.94
16 有田川町	3.01	2.97	3.12
有田郡計	5.32	5.24	5.53
17 美浜町	0.93	0.85	1.14
18 日高町	0.99	0.92	1.18
19 由良町	0.76	0.72	0.86
20 印南町	1.09	1.04	1.22
21 みなべ町	1.49	1.50	1.45
22 日高川町	1.41	1.20	1.98
日高郡計	6.66	6.23	7.84
23 白浜町	2.09	2.21	1.76
24 上富田町	1.61	1.58	1.68
25 すさみ町	0.52	0.55	0.43
西牟婁郡計	4.22	4.35	3.88
26 那智勝浦町	1.72	1.65	1.90
27 太地町	0.41	0.42	0.39
28 古座川町	0.38	0.37	0.40
29 北山村	0.07	0.04	0.15
30 串本町	1.83	1.80	1.93
東牟婁郡計	4.41	4.28	4.77
町村計	24.63	24.28	25.61
県計	100.00	100.00	100.00
一区計	36.22	36.04	36.70
二区計	30.03	30.73	28.11
三区計	33.75	33.23	35.19

第 4 編

選 挙 公 営

第29表

令和4年7月10日執行参議院議員通常選挙

個人演説会の会場及び使用数に関する調

(ア) 会場の数

区分 市町村名	法第161条第1項 第1号の学校及び 公民館の数		法第161条第 1項第2号 の公会堂の 数	法第161条第1項第3号の市町村選挙管理委員会の 指定した施設の数					合計
	学校	公民館	公会堂	社寺	農業協同組合	商工会議所	その他	計	
1 和歌山市	88	1	5				84	84	178
2 海南市	21	9					40	40	70
3 橋本市	18	9	3				23	23	53
4 有田市	10	8					20	20	38
5 御坊市	10	7					19	19	36
6 田辺市	42	6	1				83	83	132
7 新宮市	9	2	2				27	27	40
8 紀の川市	21						36	36	57
9 岩出市	8	5					5	5	18
市計	227	47	11				337	337	622
10 紀美野町	8	3					5	5	16
海草郡計	8	3					5	5	16
11 かつらぎ町	7	9	2				24	24	42
12 九度山町	3	1					12	12	16
13 高野町	4	1					6	6	11
伊都郡計	14	11	2				42	42	69
14 湯浅町	6	3					17	17	26
15 広川町	5	4					2	2	11
16 有田川町	12	13					9	9	34
有田郡計	23	20					28	28	71
17 美浜町	3	5					2	2	10
18 日高町	3	5					12	12	20
19 由良町	4	4					19	19	27
20 印南町	8	1					4	4	13
21 みなべ町	8	4							12
22 日高川町	15						6	6	21
日高郡計	41	19					43	43	103
23 白浜町	14	2	1				23	23	40
24 上富田町	10	7	1				8	8	26
25 すさみ町	3	2	1				4	4	10
西牟婁郡計	27	11	3				35	35	76
26 那智勝浦町	9	1					1	1	11
27 太地町	2	1					2	2	5
28 古座川町	5						13	13	18
29 北山村	1								1
30 串本町	16	6	1				26	26	49
東牟婁郡計	33	8	1				42	42	84
町村計	146	72	6				195	195	419
県計	373	119	17				532	532	1,041

(イ) 会場の使用度数 (選挙区)

区分 市町村名	施設の使用度数						合計	
	法第161条第1項 第1号の施設 (学校、公民館)		法第161条第1項 第2号の施設 (公会堂)		法第161条第1項 第3号の施設 (市町村選挙管理委員会 の指定した施設)		公費負担	候補者負担
	公費負担	候補者負担	公費負担	候補者負担	公費負担	候補者負担	公費負担	候補者負担
1 和歌山市	5		3				8	
2 海南市					2	1	2	1
3 橋本市								
4 有田市					1		1	
5 御坊市					1		1	
6 田辺市								
7 新宮市								
8 紀の川市								
9 岩出市								
市計	5		3		4	1	12	1
10 紀美野町 海草郡計								
11 かつらぎ町								
12 九度山町								
13 高野町 伊都郡計								
14 湯浅町								
15 広川町								
16 有田川町 有田郡計								
17 美浜町								
18 日高町								
19 由良町								
20 印南町								
21 みなべ町								
22 日高川町 日高郡計								
23 白浜町								
24 上富田町								
25 すさみ町 西牟婁郡計								
26 那智勝浦町								
27 太地町								
28 古座川町								
29 北山村								
30 串本町 東牟婁郡計								
町村計								
県計	5		3		4	1	12	1

(ウ) 会場の使用度数 (比例代表)

区分 市町村名	施設の使用度数						合計	
	法第161条第1項 第1号の施設 (学校、公民館)		法第161条第1項 第2号の施設 (公会堂)		法第161条第1項 第3号の施設 (市町村選挙管理委員会 の指定した施設)		公費負担	候補者負担
	公費負担	候補者負担	公費負担	候補者負担	公費負担	候補者負担	公費負担	候補者負担
1 和歌山市								
2 海南市								
3 橋本市								
4 有田市								
5 御坊市								
6 田辺市								
7 新宮市								
8 紀の川市								
9 岩出市								
市計								
10 紀美野町								
海草郡計								
11 かつらぎ町								
12 九度山町								
13 高野町								
伊都郡計								
14 湯浅町								
15 広川町								
16 有田川町								
有田郡計								
17 美浜町								
18 日高町								
19 由良町								
20 印南町								
21 みなべ町								
22 日高川町								
日高郡計								
23 白浜町								
24 上富田町								
25 すさみ町								
西牟婁郡計								
26 那智勝浦町								
27 太地町								
28 古座川町								
29 北山村								
30 串本町								
東牟婁郡計								
町村計								
県計								

該当なし

第30表
令和4年7月10日執行参議院和歌山県選挙区選出議員選挙

政見放送に関する調

区分 放送局等	放送日時	放送開始時刻	放送の順序					
			1	2	3	4	5	
テレビ	日本放送協会 (総合テレビ)	6月27日(月)	6時25分～	加藤 あつや	谷口 たかひろ	つるほ 庸介	前 ひさし	とおにし まなみ
		7月6日(水)	15時10分～	加藤 あつや	谷口 たかひろ	つるほ 庸介	前 ひさし	とおにし まなみ
		6月27日(月)	18時30分～	加藤 あつや	とおにし まなみ	つるほ 庸介	前 ひさし	谷口 たかひろ
ラジオ	日本放送協会 (ラジオ第1)	6月30日(木)	21時00分～	加藤 あつや	とおにし まなみ	つるほ 庸介	前 ひさし	谷口 たかひろ
		7月5日(火)	22時30分～	加藤 あつや	とおにし まなみ	つるほ 庸介	前 ひさし	谷口 たかひろ
和歌山放送	和歌山放送	6月29日(水)	12時20分～	加藤 あつや	谷口 たかひろ	つるほ 庸介	前 ひさし	とおにし まなみ
		7月4日(月)	7時25分～	加藤 あつや	谷口 たかひろ	つるほ 庸介	前 ひさし	とおにし まなみ
		7月2日(土)	12時25分～	加藤 あつや	つるほ 庸介	前 ひさし	谷口 たかひろ	とおにし まなみ

※ 放送時間は、テレビ、ラジオとも候補者一人当たり、経歴放送30秒以内、政見放送5分30秒以内

経歴放送(日本放送協会)

テレビ	7月6日(水)	11時25分～
ラジオ	6月29日(水)	11時05分～
	7月1日(金)	11時05分～
	7月7日(木)	11時05分～

第31表

令和4年7月10日執行参議院和歌山県選挙区選出議員選挙

新聞広告に関する調

新聞社名	広告をした候補者数	広告回数
読売新聞	4	9
日本経済新聞	2	6
朝日新聞	3	4
産経新聞	3	3
毎日新聞	3	3

第32表

令和4年7月10日執行参議院和歌山県選挙区選出議員選挙

ポスター掲示場設置状況に関する調

市町村名	投票区数	設置基準数(A)	設置数(B)	設置率(B)/(A) %
和歌山市	102	726	590	81.27%
海南市	47	286	286	100.00%
橋本市	46	296	296	100.00%
有田市	26	151	151	100.00%
御坊市	30	161	161	100.00%
田辺市	112	784	632	80.61%
新宮市	31	211	196	92.89%
紀の川市	45	317	276	87.07%
岩出市	18	126	126	100.00%
市計	457	3,058	2,714	88.75%
紀美野町	21	143	120	83.92%
海草郡計	21	143	120	83.92%
かつらぎ町	32	205	154	75.12%
九度山町	10	62	59	95.16%
高野町	14	103	51	49.51%
伊都郡計	56	370	264	71.35%
湯浅町	11	66	66	100.00%
広川町	14	91	91	100.00%
有田川町	27	213	213	100.00%
有田郡計	52	370	370	100.00%
美浜町	6	37	37	100.00%
日高町	14	86	85	98.84%
由良町	16	89	89	100.00%
印南町	15	105	61	58.10%
みなべ町	13	90	90	100.00%
日高川町	25	178	178	100.00%
日高郡計	89	585	540	92.31%
白浜町	35	226	206	91.15%
上富田町	12	83	83	100.00%
すさみ町	15	113	90	79.65%
西牟婁郡計	62	422	379	89.81%
那智勝浦町	26	171	153	89.47%
太地町	4	22	22	100.00%
古座川町	17	126	100	79.37%
北山村	4	31	17	54.84%
串本町	30	189	185	97.88%
東牟婁郡計	81	539	477	88.50%
町村計	361	2,429	2,150	88.51%
県計	818	5,487	4,864	88.65%

第33表

令和4年7月10日執行参議院和歌山県選挙区選出議員選挙

有権者及び面積段階別投票所数並びにポスター掲示場設置数に関する調

区分 市町村名	投票所数										ポスター掲示場設置数											
	1千人未満				1千人以上 5千人未満			5千人以上 1万人未満			計	1千人未満				1千人以上 5千人未満			5千人以上 1万人未満			計
	2km ² 未満	2~4 km ²	4~8 km ²	8km ² 以上	4km ² 未満	4~8 km ²	8km ² 以上	4km ² 未満	4km ² 以上	2km ² 未満		2~4 km ²	4~8 km ²	8km ² 以上	4km ² 未満	4~8 km ²	8km ² 以上	4km ² 未満	4km ² 以上			
和歌山市	6	4	1		69	5	3	11	3	102	25	13	6		395	35	20	72	24	590		
海南市	17	9	3		18					47	84	50	19		133					286		
橋本市	15	6	2	2	16	2	3			46	63	15	14	9	138	22	35			296		
有田市	16				9	1				26	73				68	10				151		
御坊市	24	1			5					30	117	8			36					161		
田辺市	13	16	24	37	18	3	1			112	70	75	111	195	142	27	12			632		
新宮市	8	2	3	9	8	1				31	38	11	16	65	60	6				196		
紀の川市	7	2	5	9	14	7	1			45	19	10	28	37	100	69	13			276		
岩出市	1		1		15		1			18	6		1		108		11			126		
市計	107	40	39	57	172	19	9	11	3	457	495	182	195	306	1,180	169	91	72	24	2,714		
紀美野町	2	5	7	5	2					21	7	23	43	33	14					120		
海草郡計	2	5	7	5	2					21	7	23	43	33	14					120		
かつらぎ町	7	10	6	5	4					32	24	49	29	20	32					154		
九度山町	3	4	1	2						10	20	17	5	17						59		
高野町	1	1	5	6			1			14	2	2	16	18			13			51		
伊都郡計	11	15	12	13	4		1			56	46	68	50	55	32		13			264		
湯浅町	5	3			3					11	25	18			23					66		
広川町	3	4	3	3	1					14	18	21	16	14	22					91		
有田川町		1	2	14	3	3	4			27		2	5	100	28	32	46			213		
有田郡計	8	8	5	17	7	3	4			52	43	41	21	114	73	32	46			370		
美浜町	3		1		1	1				6	15		7		7	8				37		
日高町	4	5	2	1	2					14	19	30	12	7	17					85		
由良町	10	3	3							16	50	18	21							89		
印南町	2	3	3	6		1				15	3	8	13	26		11				61		
みなべ町	3	2		5	1	2				13	15	11		41	7	16				90		
日高川町	4	2	5	13	1					25	17	6	29	116	10					178		
日高郡計	26	15	14	25	5	4				89	119	73	82	190	41	35				540		
白浜町	12	3	8	7	4	1				35	68	17	35	44	25	17				206		
上富田町	3	1	2		3		3			12	15	6	14		21		27			83		
すさみ町			7	8						15			49	41						90		
西牟婁郡計	15	4	17	15	7	1	3			62	83	23	98	85	46	17	27			379		
那智勝浦町	8	1	7	6	4					26	38	6	41	39	29					153		
太地町	3				1					4	15				7					22		
古座川町	1	1	5	10						17	2	2	20	76						100		
北山村			1	3						4			6	11						17		
串本町	8	10	5	5	2					30	43	51	23	41	27					185		
東牟婁郡計	20	12	18	24	7					81	98	59	90	167	63					477		
町村計	82	59	73	99	32	8	8			361	396	287	384	644	269	84	86			2,150		
県計	189	99	112	156	204	27	17	11	3	818	891	469	579	950	1,449	253	177	72	24	4,864		

第34表
令和4年7月10日執行参議院和歌山県選挙区選出議員選挙

公費負担制度の適用状況に関する調

区分	負担基準 (上限枚数・上限単価等)	谷口	たかひろ	前	ひさし	つるほ	庸介	とおにし	まなみ	加藤	あつや	合計
		0	0	0	0	0	0	0	0	0	0	
選挙運動用 自動車 使用公営費	一般運送契約	64,500円/日 × 使用日数	—	—	0	0	0	—	—	—	—	0
	自動車の借入	16,100円/日 × 使用日数	—	—	38,500	0	0	—	—	—	—	38,500
	燃料の供給	7,700円/日 × 選挙運動 期間の日数	—	—	36,781	14,969	14,969	—	—	—	—	51,750
	運転手の雇用	12,500円/日 × 従事日数	—	—	225,000	225,000	225,000	—	—	—	—	450,000
ポスター作成公営費	単価 147円 × 枚数 9,728枚	—	—	808,500	808,500	949,000	949,000	—	—	—	—	1,757,500
通常葉書作成公営費	単価 7.82円 × 枚数 40,000枚	—	—	176,000	176,000	294,000	294,000	—	—	—	—	470,000
ピラ作成公営費	単価 6.17円 × 枚数 130,000枚	—	—	400,400	400,400	800,800	800,800	—	—	—	—	1,201,200
選挙事務所の 立札・看板類作成公営費	単価 56,613円 × 枚数 3枚	—	—	56,000	56,000	169,839	169,839	—	—	—	—	225,839
選挙運動用自動車等の 立札・看板類作成公営費	単価 53,601円 × 枚数 4枚	—	—	60,000	60,000	0	0	—	—	—	—	60,000
個人演説会場の 立札・看板類作成公営費	単価 40,954円 × 枚数 5枚	—	—	58,000	58,000	0	0	—	—	—	—	58,000
計		0	0	1,859,181	1,859,181	2,453,608	2,453,608	0	0	0	0	4,312,789

(1)

令和4年7月10日執行

参議院和歌山県選挙区
選出議員選挙

選挙公報

和歌山県選挙管理委員会

あなたの気づきが日本を救う!

2枚目の投票用紙の「全国比例」には、「参政党比例候補者名」をお書きください。

参政党
DO IT YOURSELF!!

略称: 参政

参政党とは、「仲間内の利益を優先する既存の政党政治では、私たちの祖先が守ってきたかけがえのない日本がダメになってしまう」という危機感を持った有志が集まり、ゼロからつくった政治団体です。特定の支援団体も、資金源もありません。同じ思いを持った普通の国民が集まり、知恵やお金を出し合い、自分たちで党運営を行っています。

- 3つの重点政策
- 1 子供の教育 学力(テストの点数)より 参政党ホームページ▶ 学習力(自ら考え自ら学ぶ力)の高い日本人の育成。
 - 2 食と健康、環境保全 化学的な物質に依存しない食と医療の実現と、それを支える循環型の環境の追求。
 - 3 国のまもり 日本の能取りに外国勢力が関与できない体制づくり。

保守と革新の大調和、新しい和歌山に!

加藤あつやプロフィール 昭和40年生れ(大阪府出身) 平成元年に富士(元みずほ)銀行入行 富裕層営業で行内1位となる24年間の勤務後に研修講師・作家として独立「自他専心」をテーマにした研修を提供「人任せの政治では、日本が日本ではなくなる」参政党のメンバーと共に本質を学びながら、みなさんが政治に参加する時なのです!



参政党公認 参議院議員候補
加藤あつや

「未来改革」～未来のために 現在を変える～

既定路線の延長に未来はない。
一人一人が活躍する、活力ある故郷へ

ふるさとの和歌山、そして日本の安全と発展のためにビジョンをもって挑戦を続けて参ります。

<p>インフラ(社会基盤)の整備</p> <ul style="list-style-type: none"> ●京奈和自動車道 ●近畿自動車道紀勢線 ●阪和自動車道 ●湯浅御坊道路 ●京奈和関空連絡道路 ●熊野川河口大橋(新宮紀玉道路) <p>捕鯨・水産</p> <ul style="list-style-type: none"> ●再開された商業捕鯨の自立促進 ●儲かる漁業(水産政策) 	<p>防災・国土強靱化</p> <ul style="list-style-type: none"> ●岩出頭首工の改修実施中 ●東南海・南海地震対策 <p>観光</p> <ul style="list-style-type: none"> ●コロナ後を見据えた観光立国推進(観光関連事業者支援・Goto再開・インバウンド回復対応) ●ワクチンパスポートの導入による国内観光産業の再生 <p>物流・道路</p> <ul style="list-style-type: none"> ●ドローン技術を活用した集配(航空法改正) ●道の駅整備(多機能拠点化)の推進 <p>鳥獣被害対策</p> <ul style="list-style-type: none"> ●ジビエを中心とした地域の「食」を生かした産業育成
--	--

つるほ庸介プロフィール

昭和42年2月5日生まれ(55歳)

■略歴

- 東京大学法学部卒
- 代議士秘書
- 平成10年 初当選(当時、選挙区史上最年少当選)
- 平成16年 再選
- 平成22年 3選
- 平成28年 4選
- 国土交通大臣政務官(2期)、参議院厚生労働委員長、参議院決算委員長、参議院議院運営委員長、国土交通副大臣、内閣府特命担当大臣などの役職を歴任、(現在)参議院国際経済・外交に関する調査会長

■趣味

ハンドボール、サイクリング、スキューバダイビング、テニス、油絵



自由民主党公認 参議院議員
つるほ庸介
(55歳)

次の世代への橋渡し! 子供に恥ずかしくない政治を!

1. 不況打破!
2. 外資勢力優位からの脱離!
3. すさまじくマカロー反対!
4. 旧態依然とした利権構造からの脱却!
5. 和歌山の農林水産観光産業の再興!
6. 核兵器保有に反対の明確な意思表示!
7. 巨大災害対策
8. 子供の健やかな成長の確保!

和歌山県民の命と大切な人生を守り抜きます!

経歴 谷口たかひろ

昭和54年11月生まれ、和歌山県在住。

田辺高等技術専門学校(現 田辺産業技術専門学校)卒業。

国家資格 自動車検査員、予備自衛官、会社経営、会社役員。

子供達が夢と希望を持つ様、地域社会の活性化、発展を目指して活動中。



新党くもり
谷口たかひろ

(この公報は、候補者から提出された原稿そのままを印刷したもので、掲載の順序は、くじにより定められたものです。)

つるほ庸介(55歳)

令和4年7月10日執行
参議院和歌山県選挙区
選出議員選挙

選挙公報

和歌山県選挙管理委員会



NHK党 とおなじまなみ

生活保護受給者の受信料は無料なのに、年金受給者には受信料の支払い義務があります。これっておかしくくないですか？

全ての国民はNHK受信料を支払わなくて大丈夫
受信料は任意であり、支払い義務はありません。年金受給者の受信料は無料です！

受信料を払わない方法は？
NHK受信料を払わない方法は？
NHK受信料を払わない方法は？

不安の請求書へみる？
NHK受信料を払わない方法は？

不安の裁判になる？
NHK受信料を払わない方法は？

NHK党はNHK受信料を払わないあなたを全力でサポートします。そのためにも、あなたの選挙がともなう大切なことです。あなたをお守りするために、NHK党は国民の権利を守る必要があり、全国でNHK党の代表者として参議院議員選挙であるあなたが投票する選挙区にNHK党の票を投じてください。

1票が約2500円、つまり、選挙区と比例区で2票を投じた場合、約5000円の政党助成金が交付されます。NHKから国民を全力でお守りしています。

NHK党コールセンター お気軽に電話ください!!
03-3696-0750

平和・暮らしに希望を



日本共産党 まえ 前ひさし

支援します
社会民主党
和歌山県連合代表
弁護士 藤井 幹雄
弁護士 山良 登信
東山 昭久
藤井 幹雄
山良 登信

自民党の「軍事費倍増」は平和も暮らしもつぶします

ウクライナ侵略に乗じて、自民党は「5年以内に軍事費を倍増、武力攻撃への「反撃能力」の保有を打ち出しました。軍事費倍増では、大増税が社会保障大削減となり、暮らしはあしひぶされます。憲法9条いかし平和をつくる道

「力対力」ではなく、紛争がおきても戦争にはしない。憲法9条をいかに外交で平和をつくる道に力をこめます。

物価高騰からくらしを守る
政治に変えよう
賃金は上がらず、年金は減らされる、消費税は連続増税！こんな自民党政治から「一人にやさしい政治」に変えよう。

提案します
消費税5%にインボイス中止
中小企業への支援と一体に最低賃金1500円に全国一律
農林水産業を応援 食料・木材自給率アップ
気候危機打開へ 原発ゼロ、再生可能エネ普及

比例代表は
日本共産党
とお書きください

1956年古座川町生まれ。古座高校、南九州大学卒。和歌山市内の民主商工会に勤めたのち日本共産党の職員に。現在党和歌山県常任委員。



投票日7月10日(日)

期日前投票は7月9日(土)まで

和歌山県選挙管理委員会

※選挙公報の点字版、音声版及び拡大文字版については、市町村の選挙管理委員会で配布しています。

※参議院議員通常選挙に関する情報は、県選挙管理委員会HPをご覧ください。→

和歌山県選挙管理委員会 検索

(1)

令和4年7月10日執行

参議院比例代表選出議員選挙 選挙公報

和歌山県選挙管理委員会

日本を、前へ。

国民の不安を取り除き、安心を届けます

コロナ禍、ロシアによるウクライナ侵略、そして原油や食料などの物価高騰の波が世界経済に大きな混乱をもたらし、私たちの生活にも及んできています。この危機を乗り越えるための舵取りを、どの政党に託すのか。それが今、問われています。公明党には「小さな声を聴く力」と「政策を実現する確かな力」があります。今こそ、その持ち味を生かし、責任をもって日本を前へ、進める。それが、私たち公明党です。

1. 経済再生し賃金アップと雇用拡大へ 物価高騰対策・人への投資・デジタル化を推進

- ◇ガソリン補助金の拡充、学校給食費や公共料金の負担軽減など物価高騰対策を強力に推進
- ◇女性デジタル人材の育成、男女の賃金格差の是正、最低賃金や看護・介護・保育士の給与引き上げ
- ◇5Gやデータセンターなどのデジタル基盤整備を促進し、テレワークやオンライン診療等の推進

2. 子どもから高齢者まで全世代守る社会を構築 子育て・教育を政治の柱に、感染症に強い日本へ

- ◇給付型奨学金の拡充・柔軟な返還支援、高校3年生までをめぐし、医療費助成を拡大、出産育児一時金を増額
- ◇認知症の方やその家族に対する相談・生活支援、ヤングケアラーへの家事・育児支援などを強化
- ◇新たな感染症に備えた危機管理体制の抜本的強化、コロナ後遺症対策やパンデミック対策の強化

3. 国民を守る、すき間のない安全保障体制の強化 戦争・核兵器のない世界の実現へ

- ◇ウクライナ避難民の受け入れ体制整備など人道・復興支援に積極的に貢献
- ◇平和安全法制により強化された日米同盟を軸に、抑止力・対処力を向上
- ◇非核三原則を堅持しつつ、核兵器禁止条約批准への環境を整備

公明党はこの7人をはじめ参院選比例区に17人を公認しています。※年齢は選挙期日現在



よこやま 信一 現2
前復興副大臣、北海道大学大学院博士課程単位取得。水産学博士。62歳。

たけうち 竹内 しんじ 現1
防災・減災・国土強靱化推進プロジェクトチーム事務局長。早稲田大学政治経済学部卒。58歳。

うえ た 上田 いさむ 新
元財務副大臣。東京大学農学部卒。米田コーネル大学大学院経営学修士号取得。63歳。

くまの 熊野 せいし 現1
前農林水産大臣政務官。愛媛大学大学院博士課程修了。医学博士。放射線科専門医。57歳。

たに 谷 あい 正明 現3
元農林水産副大臣。党参議院幹事長。京都大学大学院修士課程修了。49歳。

くぼ たてつや 新
党団体局長。同僚島振興対策本部事務局次長。明治大学法学部卒。56歳。

みや 宮崎 まさる 現1
前環境大臣政務官。党環境部会長。埼玉大学工学部卒。64歳。



公明党

比例区の投票用紙には、公明党の候補者名または公明党と、お書き下さい。略称は公明

政治家改革、身を切る改革

調査研究広報滞在費の用途限定・公開や未使用分の返納、当選無効議員の歳費返納の義務化などをめざす

国民からの信頼がなければ、政治は成り立ちません。公明党は、政治改革を前に進めるため、まずは政治家自身が不断の改革に取り組み、国民から信頼される政治の実現をめざします。

戦後体制(現行占領憲法体制)を打破せよ!! ウソとごまかしの戦後体制固定化を図る 自民党・反日野党結託政治に終止符を



戦後体制を打破せよ!!
維新代表
魚谷 哲央

●政策公約集進呈

国民経済崩壊の危機

- グローバリズム反対
- 積極的財政出動を
- 経済格差縮小-社会保障の一元化
- 経済安全保障の強化
- 消費税減税を一デフレ対策が先決

国民国家・共同体社会崩壊の危機

- 移民容認による文化社会秩序崩壊阻止
- 少子化社会への大胆な対策の必要
- 地方経済の自力更生-相互扶助・協同経済化へ
- 国土強靱化推進

天皇国日本の危機

- 現皇室典範を改正して皇位継承安定のため、現宮家に男系男子の御養子

戦後体制 (現行占領憲法 + 日米安保条約)

独立主権国家の基本欠如

- 帝国憲法復元 即改正

教育劣化

- 公教育における自虐史観排除-愛国心涵養
- 利己主義蔓延是正-公徳心回復
- 効率一辺倒の大学独立行政法人化見直し

●憲法改正・皇室典範改正試案進呈

国防の危機 (戦力不保持・交戦権否定の現憲法)

- 自衛隊を名実ある国軍に-国民の戦後覚悟
- 竹島・尖閣諸島侵略への軍事的対抗
- 核武装の準備-犯罪国家北朝鮮・侵略国家中共・ロシアへの対応
- スバイ防止法の必要

外交-歴史戦敗北 (遠征外交・軍事情報がない外交の無力)

- 歴史戦への国家的対策
- 犯罪国家北朝鮮の拉致犯罪への主体的対策の急務
- 竹島・北方領土交渉の長期方針策定
- 反日日本人の跳梁への対策

参院選 比例代表は 新風へ

（この公報は、名簿提出政党等から提出された候補者の写真を印刷したもので、掲載の順序は、くじにより定められたものです。）

開成政党内正副から推薦する
維新政党・新風
〒604-0934
京都府京都市東山区船場二条下ル第2ふじビル4階
TEL.075-708-3700
FAX.075-708-3800
E-mail: otayori@shimpu.jp
https://shimpu.jp/org/

(3)

令和4年7月10日執行

参議院比例代表選出議員選挙 選挙公報

和歌山県選挙管理委員会

この公報は、名簿届出政党等から提出された原簿そのまゝを印刷したもので、掲載の順序は、くじにより定められたものです。



ごぼうの党

ごぼうの党 (略称/ごぼう)

一番大切なものは何なのかを
 考えていたら笑顔でした

比例は れいわ

「日本を守る」とは「あなたを守る」ことから始まる

① 消費税は廃止!

インボイス

② ガソリン税ゼロ ③ 季節ごとの10万円給付

④ 社会保険料の引き下げ ⑤ 大学院までの教育無償・奨学金チャラ

特定枠

天島 大輔

和歌山県議会議員、和歌山県議会議員補欠

長谷川 ういこ

タワシエコーポリアルカデミー代表取締役、和歌山県議会議員補欠

つし 憲

弁護士、元和歌山県議員

水道橋 博士

選挙区有馬

よだ かれん

トランスパレンシア代表、和歌山県議会議員補欠

キム テイオン

高市にんげん会代表、和歌山県議会議員補欠

はすいけ 透

和歌山県議会議員補欠

大島 九州男

和歌山県議会議員補欠

高井 たかし

前和歌山県議会議員、れいわ新選組代表

れいわ新選組 代表

YouTube

Facebook, Twitter, Instagram icons

令和4年7月10日執行

参議院比例代表選出議員選挙 選挙公報

和歌山県選挙管理委員会

新党くにもり

国民のいのちと大切な人生を守り抜く！

新党くにもりは「いのちと心」を守る保守政党です。どこよりも、誰よりも、国民の命と大切な人生を本気で守ります。新党くにもりは、本来、自民党がやるべき保守政治の実現、道義と正義、勇気と人情の通じる日本を取り戻します。政治の大失敗から日本は急速に衰退しています。新党くにもりは「消費税ゼロ・財政出動100兆円・粗利補償で中小企業救済」を断行し、豊かな暮らしと心を守る政治を実現します。そして、国民と子供たちのいのちは、何があっても守り抜く国防政策を推進します。



代表
本間 奈々



幹事長
三輪 和雄

消費税ゼロ！で日本再生！

くにもり基本政策20 日本を守る！国民を守る！

- ① 憲法改正(自主憲法制定)
- ② 皇統男系男子護持
- ③ 国防力強化
- ④ 財政政策大転換
- ⑤ 消費税ゼロ！
- ⑥ 財政出動100兆円
- ⑦ 中小企業粗利補償
- ⑧ 格差是正で、貧困撲滅！
- ⑨ 国土強靱化
- ⑩ 拉致被害者、全員奪還
- ⑪ 移民政策絶対反対
- ⑫ スパイ防止法制定
- ⑬ 外国人の土地取得禁止
- ⑭ エネルギー・食糧安全保障確立
- ⑮ 少子化対策
- ⑯ 日本を主語とする教育体制の構築
- ⑰ NHK正常化
- ⑱ グローバリズム反対
- ⑲ 日本、台湾、インド連帯強化
- ⑳ 国民こそが国の宝(大御宝)

比例代表は「候補者名」または「新党くにもり」とお書きください

国民民主党 参院選比例名簿登載者



かわいたかのり
国民民主党 参院選比例代表委員
長がにしません 汗と涙！



はまぐち 誠
自動車経産 顧問
みんなのまどぐち
はまぐち誠



やた わか子
国民民主党 副代表
あなたと動けば、
未来は変わる。



たけだん ひとし
全国電力関連産業
労働組合連合 副会長
頼れる政治家
職場の声が原点！



やました ようこ
元東京都議会議員
環境、農業
花と緑のトップランナー



うえまつ まさひろ
医師
助けよう 正しい医療
やめさせよう 詐欺医療



かわべ しろう
障がい者福祉事業 会社役員
大減税！教育無償化！
先端技術への投資！



きど かおり
会社役員
未来につながる、
未来につなげる



たいり りょうへい
元衆議院議員
表現の自由を守る・
日本V字回復やったるい



給料を上げる。国を守る。

「対決より解決」で日本を動かす

国民民主党の提案する政策5本柱



代表 玉木雄一郎

- 1 「給料が上がる経済」を実現
 - ① 人への投資「倍増で給料を上げる
 - ② シタル化「カーゴ・ニューラル投資の加速
 - ③ 中小企業支援の強化
 - ④ 日本型AI・ビッグデータ・創設
 - ⑤ 賃上げ支援
- 2 「積極財政」に転換
 - ① 家計給付
 - ② 現金給付
 - ③ 税金社会保険料と債務の減免
 - ④ 未来への投資
 - ⑤ 財源の多様化
- 3 「人づくりこそ国づくり」
 - ① 教育無償化の実現
 - ② 教育の質を支援する所得制限撤廃
 - ③ 雇用の7割を支援する強化と職業訓練充実
 - ④ 教育国債の創設
 - ⑤ シンエタ「後進国脱却、多様な社会実現
 - ⑥ 人生100年時代への対応
- 4 自分の国は「自分で守る」
 - ① 食料安全保障と農業産物所得補償制度再構築
 - ② 防災インフラ整備と自治体の権限強化
 - ③ 危機から国民と国土を守る
 - ④ 総合的な経済安全保障の強化
 - ⑤ 人権外交の推進
- 5 「正直な政治」をこらぬ
 - ① 公文書改ざん厳罰化
 - ② 選挙制度改革
 - ③ 若者と女性の政治参加推進
 - ④ 年金制度改革と経済財政計画を行う独立機関設置

国民民主党

比例区は、「国民民主党」または「候補者名」とお書きください。

正義 平和のために正義を実現
「対中包囲網の形成」

- ① 中国の悪事から日本と世界を守る
- ② 無駄な役人や役所を今すぐ“減量”
- ③ バラマキやめて「勤勉革命」
- ④ 先進国を没落させるグレタ教にNO

繁栄 神仏が願われる繁栄の実現
「バラマキから自助努力の繁栄へ」

- ⑤ 監視強化の流れに歯止めを
- ⑥ コロナ戦争に打ち勝つ
- ⑦ LGBTQの安易な権利拡大に抑止を

党首 積量子
 しやくりょうこ

略称・幸福

比例は「幸福」

または 積量子 とお書きください。

自由・民主・信仰

幸福実現党

こう ぶく じつ げん とう

hr-party.jp 17107-0052 東京都港区赤坂 2-10-8

(5)

令和4年7月10日執行

参議院比例代表選出議員選挙 選挙公報

和歌山県選挙管理委員会

【戦争させない 9条守りぬく】 比例代表候補者

 <p>福島みずほ ほろとけない、それが私の原動力</p> <p>【所属】経産 参議院議員・弁護士</p> <p>【政策】憲法をくらしに活かす政治を実現します！</p>	 <p>大橋ゆうこ 労働者の使い捨てを許さない</p> <p>【所属】経産 社民党副党首 労働役員及び労働相談・支援に従事</p> <p>【政策】非正規雇用拡大にストップ！戦争させない！</p>	 <p>宮城イチロー 沖縄を戦場にさせない</p> <p>【所属】経産 社民党沖縄県連合幹事長 沖縄県議会議員(1期)</p> <p>【政策】憲法9条を守り、平和な沖縄を実現</p>	 <p>山口わか子 戦争はダメ、戦てられない</p> <p>【所属】経産 元衆議院議員・憲法9条を守り上げる党議員の会代表</p> <p>【政策】地域保健、学校給食無償化、地域公共交通</p>
 <p>村田しゅんいち 多様性を咲き誇れ</p> <p>【所属】経産 Transgender Japan事務総長 社民党共生政策運動委員長</p> <p>【政策】物価高・円安からの脱却、差別禁止立法と同性婚の実現。</p>	 <p>久保孝喜 脱原発をすすぐ</p> <p>【所属】経産 社会民主党副党首 農林政策調査委員長</p> <p>【政策】生命と健康を脅かす原発のない自然エネルギー社会</p>	 <p>秋葉忠利 「LGBTの心を世界に」核廃絶は可能だ！</p> <p>【所属】経産 前広島市長・元衆議院議員・数学者</p> <p>【政策】核廃絶への実行可能な地固め作成。希望通り。</p>	 <p>山口わか子 戦争はダメ、戦てられない</p> <p>【所属】経産 元衆議院議員・憲法9条を守り上げる党議員の会代表</p> <p>【政策】地域保健、学校給食無償化、地域公共交通</p>

がんこに平和！くらしが一番！

●戦争反対！外交の力で、沖縄・南西諸島を戦場にさせない。
●物価高・コロナ禍からの生活再建。消費税率3年間ゼロに！
●最低賃金時給1500円めざす。非正規・貧困社会からの脱却！
●教育の無償化をすすめ、ジェンダー平等・多様性社会へ！
●脱原発社会実現。自然エネルギー100%で、STOP！気候危機

希望は憲法

比例区は 社民党

社民党HP

あなたの気づきが日本を救う！

参政党は、「仲間内の利益を優先する既存の政党政治では、私たちの祖先が守ってきたかけがえのない日本がダメになってしまう」という危機感を持った有志が集まり、ゼロからつくった政治団体です。

3つの重点政策

- 1 子供の教育** 学力(テストの点数)より 参政党ホームページ▶
学習力(自ら考え自ら学ぶ力)の高い日本人の育成。
- 2 食と健康、環境保全** 化学的な物質に依存しない食と医療の実現と、それを支える循環型の環境の追求。
- 3 国のまもり** 日本の能取りに外国勢力が関与できない体制づくり。

比例代表候補者

 <p>松田学 まつだ まなぶ 全国比例区第1支部長 元衆議院議員、未来社会プロフェューサーとして、国の借金をお金に変える「松田プラン」や日本が世界のモデルとなる「日本新秩序」を提唱中。</p>	 <p>吉野敏明 よしの としあき 全国比例区第2支部長 医療法人社団副会長、国牧会クリニック副院長等、西洋医学と東洋医学、医学と歯科医学を包括した治療で、日々の難疾患の患者さんの治療にむく。</p>	 <p>赤尾由美 あかお ゆみ 全国比例区第3支部長 アカオール株式会社代表取締役会長、東京にアルミ圧延工場、群馬・栃木に銅などの加工工場があり中小企業ながらアルミの一貫製造を手掛ける。</p>	 <p>武田邦彦 たけだ くにひこ 全国比例区第4支部長 中部大学客員教授、物理化学的手法を用いた原子力、材料、環境などの研究や倫理的研究も行った。最近ではテレビ番組にも出演。</p>	 <p>神谷そうへい かみや 全国比例区第5支部長 元吹田市議会議員。2013年ネットチャンネル「CGS」を開設し、政治や歴史、経済をテーマに毎日番組を配信し、若者の意識改革に努める。</p>
---	---	---	--	--

比例代表は、**「参政党」** または **候補者名** をお書きください。

参政党 DO IT YOURSELF!!

生活保護受給者の受信料は無料なのに、年金受給者には受信料の支払い義務があります。これっておかしくないですか？

全ての国民はNHK受信料を支払わなくて大丈夫

受信料は任意であり、支払い義務はありません。そして、年金受給者の受信料は無料にします！

すでにNHK受信料を口座引き落とししている方に朗報！
NHK受信料を払わない方法とは？

口座からの自動引き落としは簡単に止められます。NHKのフリーダイヤル「160-01515」に電話をして「自動引き落とし」を「一括引付」に変更すれば自動引き落としは止まります。また、ネットからオンライン設定で支払いを移行できます。あなたも、オンライン一括引付でNHK受信料を払わない方法を知りたいですか？

でも、支払わないと…

① 集金人くる？ NHK党のこれまでの活動により、来年10月からNHKの戸別訪問はなくなり、それまではNHK党に連絡いただくか、NHK集金ツールを活用ください。

② 請求書くる？ NHK党に届いた請求書はNHK党にお送りいただき、そのまま処理を受け取ることにしています。

③ 裁判になる？ 一番怖いのは裁判です。もし裁判所から書類が届いたら、NHK党までお送りください。NHK党があなたに全額支払って、裁判を終わらせてくれます。

NHK党は、NHK受信料を払わないあなたを全力でお守りします。そのためには、あなたの投票がとても大切になります。あなたをお守りするために、NHK党は国政政党であり続ける必要があります。よって、この参議院議員選挙であなたの投票が必要です。

我々の多くは当選できません。

しかし 1票につき約2500円、あなたの投票で政党助成金が交付されます。

このお金を使い、NHK党は、NHKから国民を全力でお守りしています。

NHK党コールセンター お気軽にお電話ください!!

03-3696-0750

【略称:NHK】

令和4年7月10日執行

参議院比例代表選出議員選挙 選挙公報

和歌山県選挙管理委員会

平和でも、暮らしでも、 希望がもてる日本に

物価高騰には無為無策、戦争準備だけは熱心な自公政権。

平和と暮らし危うくする動きに待ったをかけ、国民が希望もてる日本へ——日本共産党の議席を大きくのばしてください。



軍事費2倍にキッパリ反対

ロシアによる国連憲章違反のウクライナ侵略は絶対に許せません。危機に乗じて、「敵基地攻撃」「9条改憲」の大合唱がおこっていることは重大です。

軍事一辺倒で平和がつくれるでしょうか。日本が軍拡でかまえば、相手も軍拡を加速します。「軍事対軍事」の悪循環におちいってしまいます。

「軍事費2倍」といいますが、財源はどこから？ 消費税の大増税か、社会保障の大削減か。暮らしがおしつぶされます。

東アジアに「外交による平和」を

いま、東南アジア諸国連合(ASEAN)は、日米中も参加する「東アジアサミット」を強化し、ゆくゆくは東アジア規模の友好協力条約を展望しようという大構想(ASEANインド太平洋構想・AOIP)を提唱しています。

ASEANと協力し、断絶と対抗でなく、すべての国を包み込む平和の外交で、戦争の心配のない東アジアをつくる——これこそ憲法9条をもつ日本のやるべき仕事です。

- 沖縄新基地建設は中止、オスプレイはただちに撤去を。
- 日本は核兵器禁止条約に参加し、核兵器廃絶の先頭に。

日本共産党の躍進で、大軍拡にストップをかけ、憲法9条をまもりましょう。

やさしく強い経済に 物価高騰から 生活を守る

1 消費税は5%に減税 インボイスは中止

※事業者、フリーランスに増税

大企業と富裕層に応分の税負担を求めて実行します。

肥料、飼料、燃料の高騰へ緊急支援を。
価格保障・所得補償を抜本的に
充実させて自給率を50%へ。

2 最賃1500円へ 大企業への課税を提案

アベノミクスで130兆円も新たにふえた内部留保。大企業に減税しすぎたからです。5年の期限課税で国民へ返してもらいます。

- 大企業減税の不公平を是正。
- 課税に控除をもうけ、「賃上げ」「グリーン投資」を促進。
- 新たな税収10兆円で中小企業を支援し、最低賃金時給1500円を実現します。

3 年金削減ストップ 学費半減 給食費ゼロ

社会保障と教育に手厚い予算で、家計をささえ、雇用をふやし、強い経済をつくります。

4 原発即時ゼロ 石炭火力からの撤退 純国産の再エネ大普及を

気候危機打開へ——2030年までにCO2最大6削減。この「2030」戦略で雇用254万人増、GDP205兆円増に。(2030年までの累計)

5 ジェンダー平等つらぬく 生涯1億円もの男女賃金格差をなくす

選択的夫婦別姓、同性婚を認め、LGBT平等法制定を。痴漢をはじめ女性に対するあらゆる暴力をなくす。

「内部留保に課税、非常にいい発想」
同志社大学教授 浜 矩子

詳しい政策はこちらから▶



比例代表候補(名簿登載順)



田村 智子

1965年生まれ。
党副委員長・
政策委員長、
参議院議員2期



大門 みぎし

1956年生まれ。
参議院議員4期、
党中央委員



いわぶち 友

1976年生まれ。
参議院議員1期、
党中央委員



たけだ 良介

1979年生まれ。
参議院議員1期、
党中央委員



にひ そうへい

1963年生まれ。
元参議院議員(2期)、
党中央委員、
弁護士

赤田 勝紀/今村 あゆみ/上里 清美/片岡 朗/片山 和子/来田 時子/小山 さき/佐々木 とし子/高橋 まきこ/富田 直樹/西澤 博/西田 さえ子/花木 のりあき/深田 秀美/細野 真理/堀川 朗子/丸本 ゆみこ/山本 のりこ/吉田 恭子/渡邊 喜代子

自由と平和。
まっすぐ、つらぬいて
100年

比例
代表は

日本共産党

とお書き
ください。

日本共産党
略称 共産党

この公報は、名簿提出政党等から提出された原簿そのまゝを印刷したもので、掲載の順序は、くじにより決定したものです。

(つらぬいて)

(7)

令和4年7月10日執行

参議院比例代表選出議員選挙 選挙公報

和歌山県選挙管理委員会

改革。成長。

議員特権に固執する
古い政治家たちにNO!
すべては身を切る改革から。

長年にわたり停滞し続けている日本。日本にはもう検討している時間はない。
改革なくして、成長なし。今こそ、成長できる改革を。維新には、成し遂げる覚悟がある。

参院選
重点政策

1 出産無償化×教育無償化。
将来世代への投資を徹底。

4 ウクライナ危機を受けた安全保障の強化へ。
「積極防衛能力」を整備。

2 大胆な減税と景気刺激策による
物価対策を速やかに実行。

5 社会保障制度を抜本改革。
持続可能なセーフティネットを構築。

3 コロナを2類から5類へ。
社会経済活動と感染症対策を両立。

6 政治と政治家のあり方を変える。
身を切る改革を実行。



代表 松井一郎

比例代表候補者

比例代表は「維新」または、「候補者名」をお書きください。



石井あきら

昭和32年専修大学大学院
法学研究科出身
茨城維新の会代表
維新の改革を全国へ
そして成長へ



石井みつこ

上智大 東大大学院卒
保健学博士
同時通訳 女優 キャンセラー
100cmの視点を
大切に!



青島健太

春日部高校卒
慶應義塾大学法学部卒
ヤクルトスチロールズ退団
聞き出す 届ける
変えていく



飯田サトシ

大阪市議員
吉村洋文副代表は当選同期!
関西広域連合議員
改革と成長!
挑戦を希望へ!



石田たかし

池田市議員2期、大阪生
真面高校 関西大学卒業
大阪府大学 京都大院修了
日本大改革!
維新に託す。



井上二徳

防衛省・自衛隊出身
東日本大震災の担当課長
前衆議院議員
日本を守り抜く!
危機管理のプロ



猪瀬直樹

作家・元東京都知事
道路公団民営化委員、
東大客員教授など歴任
日本を動かす。
ビジョンと解決力



上野ほたる

富山生まれ富山育ち38歳
2児の母
市議3期を女性自派で活動
教育と出産無償化で
少子化対策を



金子みちこ

キリスト教牧師
東大法学部卒
元外務官 社会法人理事長
教師として
神を愛し隣人を愛す



神谷ゆり

気象予報士 防災士
専門知識を活かして、
日本を防災大国へ!
子育て環境の充実と
災害対策の強化を



木内たかたね

1966年生 慶大卒業後、
東京三菱銀行等を経て
衆議院議員2期
減税と規制改革で
日本経済を回せ!



岸口みのる

神戸大院修
兵庫県議4期 社福理事長
芦屋大学客員教授
もっと語ろう、
日本の未来。



くしだ誠一

大猫殺処分ゼロ推進前役員
三ツ星国会議員受賞
前衆議院議員 弁護士
大猫殺処分ゼロ
保護猫保護大支援



後藤ひとし

東北大卒 農林水産省
衆議院議員4期
山梨県知事1期
山梨から日本へ、
そして世界へ



小林さとる

北海道旭川市出身
医師 旭川東高 旭医大卒
傾向クリニック院長
医師の知見をいかした
経済対策!



西郷隆太郎

西郷隆盛家直系五代目
東海大卒
IT企業等役員歴任
いまこそ敬天愛人、
新しい日本へ。



中川けんいち

早稲田大学社会科学部卒
河村たかし元秘書
半田市議会議員4期
国会議員のおかしな
特権をぶち壊せ



中条きよし

ヒット曲うそ、三味線屋勇次
でお馴染みの歌手俳優、
国政に挑む!
うそのない政治で
全世代に活力を!



中村ゆうき

農業法人代表
現33歳
元市議会議員
日本を守るのは俺だ。



西川やすお

学校法人理事長兼学校長
保護司 元栃木県議
元国会議員秘書
子どもたちの
未来のために



八田もりしげ

日大農獣医学部卒
特定郵便局長を経て
北海道議会議員を15年務める
新しい北海道を
つくります。



松浦大悟

元アナウンサー
元参議院議員
ゲイ当事者として執筆活動
当事者目線の
LGBT政策を国会へ



松野明美

ソウルオリンピック出場
マラソンランナー
次男はダウン症です
今でも毎日20キロ
走っています!



水ノ上なるあき

公認会計士 税理士
元堺市議会議員5期
剣道教士7段
誇りある日本を
自分たちで護る



森口あゆみ

地域活性化プロデューサー
飲食店経営
観光業企画
不屈の伊賀くノ一



山口かずゆき

前参議院議員
理学療法士 介護支援専門員
医療創生大客員教授
いのち輝く未来へ
医療介護の大改革



日本維新の会
参院選2022
特設WEBサイト

日本維新の会(略称/維新)

この公報は、名簿届出政党等から提出された届出そのまゝを印刷したもので、掲載の順序は、くじにより定められたものである。

（うらやま）らんくたさい

令和4年7月10日執行

参議院比例代表選出議員選挙 選挙公報

和歌山県選挙管理委員会



決断と実行。暮らしを守る。

日本が次々に直面する壁を、確かな決断と実行で乗り越え続ける。

政治は国民のもの

私たち自民党には、様々な声を受け止め、活かし、

確かな方針を生み出していく力があります。

自由民主党総裁

岸田文雄

自民党は、皆さんの暮らしを必ず守り抜きます。



自由民主党公認 比例代表候補者 (五十音順)

<p>青山 繁晴</p> <p>あおやま しげはる / 自由民主党経済産業部会長代理 献金、パーティ、団体支持すべてゼロを貫き、74人の議員集団「日本の尊厳と国益を守る会」(護る会)代表。相国と経済を重んじます。</p>	<p>赤松 健</p> <p>あかまつ けん / 漫画家 創作の現場と政治の現場に後として、エンタメを軸に日本の経済を復興し、こどもや若者が安心して暮らせる未来を創ります。</p>	<p>足立 としゆき</p> <p>あだち としゆき / 参議院国土交通委員会理事 建設産業の再生なくして、日本の再生なし。脆弱な国土・貧弱なインフラを立て直すための必要な公共投資を確保。建設産業新3K実現。</p>
<p>あだち まさし</p> <p>あだち まさし / 前内閣総理大臣補佐官 公益性の高い経済・社会基盤を抜本的に見直し、インフラの力をもって国民の安心・安全が確保された強い日本の実現を目指します。</p>	<p>有里 まほ</p> <p>ありさと まほ / 元豊島区議会議員(2期) 100年先の子ども達に美しい歴史と伝統ある日本をしっかりと繋いでいき、誇りと覚悟をもって、日本を守ります。</p>	<p>井上 よしゆき</p> <p>いのうえ よしゆき / 自由民主党奈良県参議院比例区第五十六支部長 国と家族を守り抜く。①家庭教育支援の推進 ②安全保障体制の整備 ③中小企業、観光、医療・住宅の成長産業化を実現します。</p>
<p>今井 絵理子</p> <p>いまい えりこ / 自由民主党内閣第一部長代理 政治は希望。年齢や性別・障がいの有無に関わらず、すべての人がお互いを尊重し、認め合える社会の実現を目指します。</p>	<p>いわき 光英</p> <p>いわき みつひで / 元法務大臣 健康スポーツ・トリアイスロンを実践中人口減少社会を見据え、市議・県議・市長の経験を活かして、真の地方創生を進めます!</p>	<p>ウト タカシ</p> <p>うと たかし / 自民党政策調査会長代理 日本に生まれたすべての国民が、「生まれ変わるなら、また日本がいい」と思える国づくりに全力を尽くします。</p>
<p>えり アルフィヤ</p> <p>えり あるふいや / 元国連事務次長補特別補佐官 日本が世界をリードする、多様な生き方に寄り添い、命と領土を守りぬく国家を目指します。若者、女性の政治参加の先頭を走ります。</p>	<p>遠藤 奈央子</p> <p>えんどう なおこ / 民間学童代表取締役 デジタルで公教育を刷新!教育格差をなくし、多様な個性にあった学び方と場をつくり。家庭や教育現場の業務負担も1/10に!</p>	<p>小川 かすみ</p> <p>おがわ かすみ / 参議院議員 「すべてのひとに優しい社会」の実現のため、リハビリ、介護、福祉専門職の声を国政に届け、処遇改善と役割拡大に取り組みます。</p>
<p>おだち もとゆき</p> <p>おだち もとゆき / 比例区支部長 輝く持続可能な日本のために、経済成長に資する大胆な投資、共生社会の実現、国防力強化、国土の強靱化に全力で取り組みます。</p>	<p>おち 俊之</p> <p>おち としゆき / 会社役員 ちいさな企業の未来を創る。現場の声を第一に聞き、必要なひとへ必要な支援を届け、豊かで安心できる暮らしを実現。</p>	<p>片山 さつき</p> <p>かたやま さつき / 参議院議員 日本を守り抜く「憲法改正・国防強化」「サプライチェーンの国内回帰で経済・産業強化」「スーパーDX未来都市で社会の安心強化」</p>
<p>神谷 まさゆき</p> <p>かみや まさゆき / 日本案別師連副会長 私は案別師として現場の声を国政に届け、国民が健康で安心して暮らせる社会を次世代につなぐ役割を果たしたいと思っています。</p>	<p>河村 けんいち</p> <p>かわむら けんいち / 山口大学工学部客員准教授 あなたが何事にも困らぬよう、前に立つて風を受け止める存在になります。全世代が安心安全に暮らせる日本を目指して。</p>	<p>木村 よしお</p> <p>きむら よしお / 厚生労働副大臣 社会保障のエキスパートとして高齢者の方から子どもまで、厚生労働を軸に小さな声に寄り添い即戦力で戦って参ります。</p>
<p>進藤 金日子</p> <p>しんどう かねひこ / 参議院議員 安心安全な食と農林水産業、農山漁村の未来を切り拓き、我が国の食料安全保障の確立のため、全身全霊で力を尽くします。</p>	<p>自見 はなこ</p> <p>じみ はなこ / 自由民主党女性局長 国民皆保険を守り、安心の医療・介護・福祉を次世代へ。「こども家庭庁」を創設し、「こどもまんなか」社会を実現します。</p>	<p>そのだ 修光</p> <p>そのだ しゅうこう / 元参議院厚生労働委員長 超高齢社会、日本。更なる処遇改善とデジタル化を通じて、介護と福祉を魅力的な雇用の場に変え、地域の社会経済活動を支えます。</p>
<p>高原 あきこ</p> <p>たかはら あきこ / 臨床心理士 心理専門職として支援を必要とする人たちのためお役に立ちたい。また、「国防と福祉は車の両輪」、世界一安全な国を目指します。</p>	<p>ともものうりお</p> <p>ともものうりお / 看護師 コロナ禍のような有事にも揺るがない看護提供体制の整備、子育て支援、在宅医療の充実など、安心安全な社会づくりに邁進します。</p>	<p>長谷川 ひではる</p> <p>はせがわ ひではる / 全国郵便局長相談役 人に寄り添い地域と生きる。郵便局ネットワークで地域を活性化。全ての世代が活躍できる社会を実現。人にやさしいデジタル社会を実現。</p>
<p>藤木 しんや</p> <p>ふじき しんや / 参議院農林水産委員会理事 専業農家出身の唯一の国会議員として、将来にわたって食と農を守るため、食料安全保障の強化の実現に向け、全力で取り組みます。</p>	<p>ふじすえ 健三</p> <p>ふじすえ けんぞう / 元総務副大臣 「現場主義」をモットーに、国民の皆さまの声を徹底的に政策へ反映し、「笑顔あふれる社会」をつくります!</p>	<p>水 おち 敏栄</p> <p>みずおち としえい / 一般財団法人日本遺族会会長 平和を語り継ぎ、平和を守り抜く!!災害に強いふるさとづくりの実現!!有機農業の普及促進、心身共に健康な人、健康なまちづくりに全力!!</p>
<p>むこう山 じゅん</p> <p>むこうやま じゅん / 元総合社社員 子ども・若者・現役世代・女性の声を政治に届けたい。私たちが私たちの子ども世代のために「自民党を信じておす」。</p>	<p>山谷 えり子</p> <p>やまたに えりこ / 元拉致問題担当大臣 日本を守る。-1家族、教育、国なおし。憲法改正、拉致問題の解決、家族の絆、地域社会の再生にひたすら働いてまいります。</p>	<p>山田 宏</p> <p>やまだ ひろし / 参議院厚生労働委員長 憲法改正、防衛費GDP2%。そして誰もが天寿まで健康でいられる国をめざし、まず「国民皆歯科健診」の実現を。</p>
<p>吉岡 しんたろう</p> <p>よしかわ しんたろう / 全国保育推進連盟幹事長 全ては子ども達の為に!子ども達が大切にされる社会こそ未来への希望。子ども達の笑顔を守り、明日の日本を創ります。</p>	<p>特定枠候補者</p>	<p>藤井 一博</p> <p>ふじい かずひろ / 医師 我が国の持続的発展と幾多の課題解決のためには、真の地方創生が必要。地域の実情に精通した者として国政の場で取り組みます。</p>
		<p>梶原 大介</p> <p>かじはら だいすけ / 自由民主党和歌山県参議院比例区第五十九支部長 日本の未来を子どもたちへ託すため、国土と文化を守り抜く決意をもって、国と地方をより豊かに安全に未来につなげてまいります。</p>

比例代表は **自民党**の比例候補者名 または **自民党** とお書きください。



この公報は、各選挙区選出された候補者ごとの順番を印刷したもので、掲載の順序は、くじにより決められたものです。

(うららじらんとくたさい)

第 5 編

選 挙 運 動 費 用

第35表

令和4年7月10日執行参議院和歌山県選挙区選出議員選挙

各候補者の選挙運動費用の収支に関する調

法定選挙運動費用額 34,078,900 円

(単位：円)

候補者氏名	出納責任者氏名	収入総額	支出総額	支 出 の 内 訳									
				人件費	家屋費	通信費	交通費	印刷費	広告費	文具費	食糧費	宿泊費	雑費
谷口尚大	谷口尚大	2,685,000	2,095,411	276,800	39,600	16,280	150,262	996,664	407,439	2,518	8,061	105,870	91,917
前	久松坂美知子	905,296	5,175,696	0	237,540	0	0	1,500,400	3,395,238	0	14,216	0	28,302
鶴保庸介	田勉	8,310,000	11,649,100	1,990,000	1,610,854	0	423,633	2,513,880	3,931,487	25,253	162,316	798,310	193,367
那須爱美	那須爱美	719,898	3,712,786	0	0	2,278	0	221,578	3,058,888	822	0	0	429,220
加藤充也	林元光広	1,336,313	1,336,313	0	134,320	0	0	783,670	407,895	0	0	0	10,428

(注) 令和4年12月1日現在

第 6 編

政 治 活 動

第36表

令和4年7月10日執行参議院議員通常選挙

政党その他の政治団体の政治活動に関する調

政談演説会開催状況

政党名	開催回数	開催市町村	施設名	開催年月日
開催なし				

第 7 編

明 る い 選 挙

第 3 7 表

第 2 6 回 参議院議員通常選挙

臨時啓発方針

1 趣 旨

第 2 6 回参議院議員通常選挙に際し、「明るくきれいな選挙」の実現を期するとともに、有権者の「投票総参加」を積極的に呼びかけ、県民の総意が正しく国政に反映されるよう啓発を行うものとする。

2 実施機関

和歌山県選挙管理委員会
市町村選挙管理委員会

3 協力団体

和歌山県明るい選挙推進協議会
市町村明るい選挙推進協議会

4 実施期間

公 示 日 ～ 選 挙 期 日

5 啓発の内容

(1) 基本方針

選挙は、国民が国政に参加する最も重要な機会であることを有権者、特に若年層に対し、積極的に訴えとともに「明るい選挙」の実現と「投票総参加」を呼びかける。

また、候補者・選挙運動関係者に対しては、選挙のルールに従った「正しい選挙運動」を呼びかけ、もって明るくきれいな選挙の実現を図る。

(2) 実施方法

県及び市町村の選挙管理委員会は、相互に密接な連携を図りながら効果的に機能を分担し、関係機関及び関係団体との協力提携により、啓発事業の推進を図る。

実施に際しては、県及び市町村の広報担当課、社会教育担当課及び各報道機関に対して協力を求め、その浸透を図る。

6 実施事業

別紙のとおり

別紙

実施事業	実施機関		実施時期	説明
	県	市町村		
1 印刷物による啓発				
(1) ポスターの作成・配布	○	○	公示日～投票日	
(2) チラシの作成・配布	○	○	"	
(3) 酒食提供禁止ポスター	○		"	
(4) 三者協議会要望文	○		"	
(5) 明推協・国民運動県本部会議要望書	○		"	
(6) 県・市町村の広報誌	○	○	直近号	
2 街頭啓発（感染状況次第）	○	○	公示日～投票日	街頭啓発用資材の作成
3 テレビ、ラジオ等による啓発				
(1) テレビ	○		公示日～投票日	スポット放送（テレビ和歌山）
(2) ラジオ	○		"	スポット放送（和歌山放送、 エフエム和歌山）
(3) 映画館	○		"	スポット放送（イオンシネマ）
(4) インターネット				
啓発用ホームページ	○		"	啓発についての情報を掲載
インターネット・SNS広告	○		"	ポータルサイトへの広告、SNSへの 広告の掲載等
選挙啓発Twitter	○		"	啓発についての情報を発信
選挙×WAKAYAMA FREE Wi-Fi	○		"	WAKAYAMA FREE Wi-Fiに接続すると 選管ホームページに接続されるよう 設定
(5) 新聞折込広告	○		公示日	県内4紙（読売、朝日、毎日、産経）
(6) コンビニレジ画面広告	○		公示日～投票日 の前日	県内のローソン、ファミリーマート
(7) フリーペーパー	○		直近号	県内情報誌への広告掲載
4 啓発依頼				
(1) 店内放送等による啓発依頼	○		公示日～投票日	商業施設・主要駅等の放送設備を通じ ての啓発
(2) 事業所等に対する啓発依頼	○		"	従業員への周知依頼
(3) 県立図書館に対する啓発依頼	○		"	選挙等に関する蔵書を集めた特設コー ナーの設置
(4) 事業所等の店頭・窓口での啓発用資材設置による啓発依頼	○		"	銀行等の窓口を設置 卓上のぼり、ポケットティッシュ、ウェ ットティッシュ、マスク
5 掲示、掲揚物による啓発				
(1) 懸垂幕・横幕	○	○	公示日～投票日	
(2) 立看板	○		"	振興局庁舎（海草除く。）等
(3) のぼり	○	○	"	県庁正門前
(4) 啓発用資材	○	○	"	交通量の多い場所を中心に設置 振興局庁舎等の窓口に設置 卓上のぼり、ポケットティッシュ、ウェ ットティッシュ、マスク
(5) 広告シート	○		"	和歌山駅前フロントシート
6 広報車による啓発	○	○	投票日の4日前～ 投票日	マグネット板貼付、啓発テープ放送

※上記計画は必要に応じ、変更することがあります。

第26回参議院議員通常選挙の公示日にあたっての委員長談話

このたびの参議院議員通常選挙は、これからの国政を託すべき代表者を選ぶ大切な選挙です。

私ども県選挙管理委員会は、市町村選挙管理委員会をはじめとする関係機関との連携のもと、選挙の適正な管理執行に努めるとともに、「この一票 これが私の意思表示」をスローガンに掲げ、明るく正しい選挙の推進と投票総参加を呼びかけて参ります。

有権者の皆様におかれましては、今回の選挙の意義を十分に認識され、政見放送や選挙公報、インターネットなどを通じて、それぞれの候補者や政党等の政見、政策等を十分見極められたうえで、責任ある一票を投じられるよう切望いたします。

また、仕事や旅行等で投票日当日に投票できない方は、期日前投票や不在者投票の制度を利用し、棄権することなく投票に参加していただきますようお願いいたします。

さらに、新型コロナウイルス感染症感染対策として、安心して投票できるよう、各投票所等での取組はもちろん、有権者の皆様におかれましても、マスク着用等の予防対策のほか、投票日当日の3密回避のため、期日前投票の制度を積極的にご利用いただきますようお願いいたします。

最後に、民主主義の発展は、明るくきれいな選挙が行われてこそ実現するものであります。候補者及び政党等の選挙運動関係者におかれましても、選挙のルールを守り、公正な選挙運動を進められますよう強く要望いたします。

令和4年6月22日

和歌山県選挙管理委員会

委員長 小 濱 孝 夫

第26回参議院議員通常選挙の投票日を迎えての委員長談話

本日、令和4年7月10日（日曜日）は、参議院議員通常選挙の投票日です。

このたびの選挙は、今後の国政を託すべき代表者を選ぶ極めて重要な意義を持っています。

有権者の皆様におかれましては、この選挙の意義を十分に認識され、選挙公報、インターネットなど様々な方法を通じて、それぞれの候補者や政党等の政見、政策等を十分見極められた上で、棄権することなく、貴重な一票を投じられますよう切望いたします。

なお、本日投票所に行かれる有権者の皆様には、新型コロナウイルス感染症対策として、マスク着用等の予防対策を講じていただき、ご自身を含め皆様が安心して投票できますようご協力よろしくをお願いいたします。

令和4年7月10日

和歌山県選挙管理委員会

委員長 小 濱 孝 夫

要 望 書

本日、第26回参議院議員通常選挙が公示されました。

選挙は、国民が主権者として政治に参加する最も重要な機会であり、選挙が明るくきれいに行われることが、民主主義の健全な発展の実現につながります。

私たちは、今日まで様々な機会を通じて、明るくきれいな選挙の推進に努めて参りました。今回の選挙においても、なお一層決意を新たにし、有権者に投票総参加と明るくきれいな選挙の実現を積極的に呼びかけてまいります。

つきましては、貴殿におかれましても、私たちの決意を十分御理解いただき、選挙運動関係者の方々とともに、明るくきれいな選挙運動を行われますよう強く要望いたします。

ここに、明るくきれいな選挙のシンボルである白バラをお渡しするとともに、特に次のことを実行していただきたくお願いいたします。

- 1 お金のかからないきれいな選挙の推進に努め、選挙運動費用の収支を明確にしておくこと。
- 2 公職選挙法等関係法令を遵守し、絶対に一人の違反者も出さないようにすること。

令和4年6月22日

和歌山県明るい選挙推進協議会
選挙をきれいにする国民運動和歌山県本部

第38表
令和4年7月10日執行参議院議員通常選挙

選挙違反の取締り等に関する調査

区分 年月日等	選挙										告																		
	買収		文書図画		戸別訪問		地位利用		自由妨害		その他		計		事前運動		戸別訪問		文書図画		言論		その他		計				
	件数	人員	件数	人員	件数	人員	件数	人員	件数	人員	件数	人員	件数	人員	件数	人員	件数	人員	件数	人員	件数	人員	件数	人員	件数	人員			
H1. 7.23 (第15回)	33	41 (6)	1	4 0	3	9 0														10	10					10	10		
H4. 7.26 (第16回)	15	17 0	1	3 0	3	4 0														29	29					29	29		
H7. 7.23 (第17回)	4	73 (6)	2	2 0													7	7									7	7	
H10. 7.12 (第18回)	9	46 (8)																		20	20	4	4			24	24		
H13. 7.29 (第19回)	1	8 (1)	1	3 0																21	23					21	23		
H16. 7.11 (第20回)	1	5 (1)																		12	12	1	1			13	13		
H19. 7.29 (第21回)			1	1																3	3					3	3		
H22. 7.11 (第22回)									1	1 (1)										2	2				1	1	3	3	
H25. 7.21 (第23回)	1	5 (2)																		1	1	1	1			6	6		
H28. 7.10 (第24回)			1	2																12	12					12	12		
R1. 7.21 (第25回)																											11	11	
R4. 7.10 (第26回)																										1	1		

(注) 人員欄 () 数は逮捕者数を内数で計上

(県警察本部調)

第39表

令和4年7月10日執行参議院議員通常選挙

違反文書図画の撤去命令等に関する調

区分	撤去命令	撤去警告
H 1. 7. 23 (第15回)	3 件 2,148 枚	4 件 1,208 枚
H 4. 7. 26 (第16回)	3 件 527 枚	5 件 1,246 枚
H 7. 7. 23 (第17回)	2 件 109 枚	6 件 496 枚
H10. 7. 12 (第18回)	8 件 1,235 枚	7 件 4,933 枚
H13. 7. 29 (第19回)	7 件 4,116 枚	-
H16. 7. 11 (第20回)	4 件 1,377 枚	-
H19. 7. 29 (第21回)	11 件 1,930 枚	-
H22. 7. 11 (第22回)	19 件 3,434 枚	-
H25. 7. 21 (第23回)	14 件 1,766 枚	-
H28. 7. 10 (第24回)	19 件 4,182 枚	-
R1. 7. 21 (第25回)	13 件 138 枚	-
R4. 7. 10 (第26回)	16 件 1,538 枚	-

第 8 編

表 彰

第40表

第26回参議院議員通常選挙

総務大臣表彰被表彰団体（者）

1 選挙管理委員会委員・職員

紀美野町選挙管理委員会	委員長	吉田元重
すさみ町選挙管理委員会	委員長	尾保手正次
和歌山市選挙管理委員会	事務局長	東田充生

2 民間団体・個人

該当なし

第 9 編

諸 告 示 (県 報)



県章

和歌山県報

発行 和歌山県
和歌山市小松原通一丁目1番地
毎週火、金曜日発行

目次

(取扱課室名) ページ

○ 選挙管理委員会告示

39 参議院議員通常選挙における選挙人名簿の被登録資格の基準日等 1

選挙管理委員会告示

和歌山県選挙管理委員会告示第39号

公職選挙法（昭和25年法律第100号）第22条第3項の規定により、令和4年7月10日執行の参議院和歌山県選挙区選出議員選挙における選挙人名簿の登録について、被登録資格の決定の基準となる日及び登録を行う日を次のとおり告示する。

令和4年6月20日

和歌山県選挙管理委員会委員長 小 濱 孝 夫

- 1 基準となる日 令和4年6月21日。ただし、年齢については令和4年7月10日
- 2 登録を行う日 令和4年6月21日



和歌山県報

発行 和歌山県
和歌山市小松原通一丁目1番地
毎週火、金曜日発行

目次

(取扱課室名) ページ

○ 選挙管理委員会告示

40 地方自治法等の規定による選挙権を有する者の総数の50分の1の数等 1

選挙管理委員会告示

和歌山県選挙管理委員会告示第40号

地方自治法（昭和22年法律第67号）の規定による条例の制定又は改廃の請求及び監査の請求並びに議会の解散の請求、知事の解職の請求、副知事、選挙管理委員若しくは監査委員又は公安委員会の委員の解職の請求及び議会の議員の解職の請求並びに地方教育行政の組織及び運営に関する法律（昭和31年法律第162号）の規定による教育委員会の教育長又は委員の解職の請求に必要な連署の数を次のとおり告示する。

令和4年6月21日

和歌山県選挙管理委員会委員長 小濱孝夫

1 地方自治法第74条第1項の規定による条例の制定又は改廃の請求及び同法第75条第1項の規定による監査の請求における連署について必要な選挙権を有する者の総数の50分の1の数

15,968人

2 地方自治法第76条第1項の規定による議会の解散の請求、同法第81条第1項の規定による知事の解職の請求及び同法第86条第1項の規定による副知事、選挙管理委員若しくは監査委員又は公安委員会の委員の解職の請求並びに地方教育行政の組織及び運営に関する法律第8条第1項の規定による教育委員会の教育長又は委員の解職の請求における連署について必要な選挙権を有する者の総数の40万を超える数に6分の1を乗じて得た数と40万に3分の1を乗じて得た数とを合算して得た数

199,729人

3 地方自治法第80条第1項の規定による議会の議員の解職の請求における連署について必要な所属選挙区の選挙権を有する者の総数の3分の1の数

和歌山市選挙区	102,430人
海南市・海草郡選挙区	16,639人
橋本市選挙区	17,438人
有田市選挙区	7,706人
御坊市選挙区	6,387人
田辺市選挙区	20,256人
新宮市選挙区	7,854人
紀の川市選挙区	17,309人
岩出市選挙区	14,984人
伊都郡選挙区	6,669人
有田郡選挙区	12,461人
日高郡選挙区	14,095人
西牟婁郡選挙区	11,458人
東牟婁郡選挙区	10,444人



県章

和歌山県報

発行 和歌山県
和歌山市小松原通一丁目1番地
毎週火、金曜日発行

目次

(取扱課室名) ページ

○ 選挙管理委員会告示

- 41 参議院議員通常選挙における選挙長及びその職務代理者並びに和歌山県選挙分会長及びその職務代理者の住所及び氏名 1
- 42 投票用紙の様式 1
- 43 選挙長等にする届出の受理場所 4
- 44 選挙公報に掲載する掲載文等の紙面の大きさ 4
- 45 選挙公報に掲載する掲載文等の順序を定めるためのくじを行う場所等 4
- 46 政見放送の日時を定めるためのくじを行う場所等 4
- 47 参議院比例代表選出議員選挙における名簿届出政党等名称等掲示の掲載の順序を定めるためのくじを行う場所等 4
- 48 選挙会等の場所等 5
- 49 候補者1人につき支出することのできる金額の制限額 5

○ 選挙長告示

- 1 選挙立会人となるべき者のくじを行う場所等 5

○ 選挙分会長告示

- 1 選挙分会立会人となるべき者のくじを行う場所等 5

選挙管理委員会告示

和歌山県選挙管理委員会告示第41号

令和4年7月10日執行の参議院議員通常選挙における選挙長及びその職務代理者並びに和歌山県選挙分会長及びその職務代理者の住所及び氏名を次のとおり告示する。

令和4年6月22日

和歌山県選挙管理委員会委員長 小濱孝夫

区分	氏名	住所
和歌山県選挙区選挙長	大沢広太郎	田辺市
和歌山県選挙区選挙長職務代理者	角田秀樹	和歌山市
和歌山県選挙分会長	廣谷行敏	和歌山市
和歌山県選挙分会長職務代理者	小濱孝夫	和歌山市

和歌山県選挙管理委員会告示第42号

令和4年7月10日執行の参議院議員通常選挙に使用する投票用紙の様式を次のとおり定める。

令和4年6月22日

和歌山県選挙管理委員会委員長 小濱孝夫

1 参議院和歌山県選挙区選出議員選挙に使用する投票用紙の様式

令和四年執行
参議院和歌山県選挙区選出議員選挙投票

(注意)
一 候補者の氏名は、欄内に一人書くこと。
二 候補者でない者の氏名は、書かないこと。

和歌山県
選挙管理
委員会印

候補者氏名

点字投票
令和四年執行
参議院和歌山県選挙区選出議員選挙投票

(注意)
一 候補者の氏名は、欄内に一人書くこと。
二 候補者でない者の氏名は、書かないこと。

和歌山県
選挙管理
委員会印

候補者氏名

備考

- 1 大きさは、おおむね縦12.8センチメートル、横8.0センチメートルとする。
- 2 用紙の色は、クリーム色とする。
- 3 文字等の印刷は、黒色とする。
- 4 和歌山県選挙管理委員会印は、黒色刷込みとする。
- 5 点字投票用紙には、選挙種別の点字表記を行う。

2 参议院比例代表選出議員選挙に使用する投票用紙の様式

<div style="border: 1px solid black; padding: 5px; margin-bottom: 10px;"> <small>こうほしゅ しめい また せいとう</small> 候補者氏名又は政党 <small>たの せいじ だんたい の</small> その他の政治団体の <small>めいしやう も りやくしやう</small> 名称若しくは略称 </div> <div style="border: 1px solid black; height: 200px; margin-bottom: 10px;"></div> <div style="display: flex; justify-content: space-between;"> <div style="text-align: center;"> <small>ちゆうい</small> (注意) <small>一</small> 候補者の氏名を、欄内に一人書くこと。 <small>二</small> 候補者の氏名に代えて政党その他の政治団体の名称又は略称を、欄内に一つ書くこともできること。 </div> <div style="writing-mode: vertical-rl; text-orientation: upright;"> 令和四年執行 参议院比例代表選出議員選挙投票 </div> </div> <div style="border: 1px solid black; padding: 5px; text-align: center; margin-top: 10px;"> 和歌山県 選挙管理 委員会印 </div>	<div style="display: flex; justify-content: space-between;"> <div style="text-align: center;"> <small>ちゆうい</small> (注意) <small>一</small> 候補者の氏名を、欄内に一人書くこと。 <small>二</small> 候補者の氏名に代えて政党その他の政治団体の名称又は略称を、欄内に一つ書くこともできること。 </div> <div style="writing-mode: vertical-rl; text-orientation: upright;"> 点字投票 令和四年執行 参议院比例代表選出議員選挙投票 </div> </div> <div style="border: 1px solid black; padding: 5px; margin-bottom: 10px;"> <small>こうほしゅ しめい また せいとう</small> 候補者氏名又は政党 <small>たの せいじ だんたい の</small> その他の政治団体の <small>めいしやう も りやくしやう</small> 名称若しくは略称 </div> <div style="border: 1px solid black; height: 200px; margin-bottom: 10px;"></div> <div style="border: 1px solid black; padding: 5px; text-align: center; margin-top: 10px;"> 和歌山県 選挙管理 委員会印 </div>
---	---

備考

- 1 大きさは、おおむね縦12.8センチメートル、横8.0センチメートルとする。
- 2 用紙の色は、白色とする。
- 3 文字等の印刷は、黒色とする。
- 4 和歌山県選挙管理委員会印は、黒色刷込みとする。
- 5 点字投票用紙には、選挙種別の点字表記を行う。

和歌山県選挙管理委員会告示第43号

令和4年7月10日執行の参議院議員通常選挙において、選挙長及び和歌山県選挙分会長にする届出等の受理場所は、次のとおりである。

令和4年6月22日

和歌山県選挙管理委員会委員長 小 濱 孝 夫

和歌山県庁本館3階選挙管理委員会室

（令和4年6月22日については、和歌山県庁北別館2階大会議室）

和歌山県選挙管理委員会告示第44号

令和4年7月10日執行の参議院和歌山県選挙区選出議員選挙において、公職選挙法（昭和25年法律第100号）第167条第1項の規定により発行する選挙公報に掲載する掲載文の候補者1人についての紙面の大きさ及び選挙公報に掲載する候補者の写真の大きさを次のとおり告示する。

令和4年6月22日

和歌山県選挙管理委員会委員長 小 濱 孝 夫

- 1 紙面 おおむね縦15センチメートル、横36センチメートルとする。
- 2 写真 おおむね縦、横それぞれ4センチメートルとする。

和歌山県選挙管理委員会告示第45号

令和4年7月10日執行の参議院議員通常選挙において、公職選挙法（昭和25年法律第100号）第169条第6項の規定により選挙公報に掲載する掲載文等の掲載順序を定めるためのくじを行う場所及び日時を次のとおり告示する。

令和4年6月22日

和歌山県選挙管理委員会委員長 小 濱 孝 夫

- 1 参議院和歌山県選挙区選出議員選挙
 - (1) 場所 和歌山県庁本館3階選挙管理委員会室
 - (2) 日時 令和4年6月23日 午後5時30分
- 2 参議院比例代表選出議員選挙
 - (1) 場所 和歌山県庁本館3階選挙管理委員会室
 - (2) 日時 令和4年6月23日 午後7時30分

和歌山県選挙管理委員会告示第46号

令和4年7月10日執行の参議院和歌山県選挙区選出議員選挙において、政見放送及び経歴放送実施規程（平成6年自治省告示第165号）第14条第1項の規定による政見放送の日時を定めるためのくじを行う場所及び日時を次のとおり定める。

令和4年6月22日

和歌山県選挙管理委員会委員長 小 濱 孝 夫

- 1 場所 和歌山県庁本館3階選挙管理委員会室
- 2 日時 令和4年6月22日 午後5時30分

和歌山県選挙管理委員会告示第47号

令和4年7月10日執行の参議院比例代表選出議員選挙において、公職選挙法（昭和25年法律第100号）第175条第3項の規定により、参議院名簿届出政党等の名称及び略称並びに参議院名簿登載者の氏名の掲示の掲載の順序を定めるためのくじを行う場所及び日時を次のとおり告示する。

令和4年6月22日

和歌山県選挙管理委員会委員長 小 濱 孝 夫

- 1 場所 和歌山県庁本館3階選挙管理委員会室
- 2 日時 令和4年6月22日 午後7時

和歌山県選挙管理委員会告示第48号

令和4年7月10日執行の参議院議員通常選挙における選挙会及び選挙分会の場所及び日時を次のとおり告示する。

令和4年6月22日

和歌山県選挙管理委員会委員長 小 濱 孝 夫

和歌山県選挙区選挙会

- 1 場所 和歌山県庁北別館2階大会議室
- 2 日時 令和4年7月12日 午後2時30分

和歌山県選挙分会

- 1 場所 和歌山県庁北別館2階大会議室
- 2 日時 令和4年7月12日 午後3時

和歌山県選挙管理委員会告示第49号

令和4年7月10日執行の参議院和歌山県選挙区選出議員選挙において、公職選挙法（昭和25年法律第100号）第194条の規定により、選挙運動に関し候補者1人について支出することのできる金額の制限額は次のとおりである。

令和4年6月22日

和歌山県選挙管理委員会委員長 小 濱 孝 夫

34,078,900円

選挙長告示**参議院和歌山県選挙区選出議員選挙選挙長告示第1号**

令和4年7月10日執行の参議院和歌山県選挙区選出議員選挙における選挙立会人となるべき者のくじを行う場所及び日時を次のとおり告示する。

令和4年6月22日

参議院和歌山県選挙区選出議員選挙
選挙長 大 沢 広太郎

- 1 場所 和歌山県庁本館3階選挙管理委員会室
- 2 日時 令和4年7月8日 午前11時

選挙分会長告示**参議院比例代表選出議員選挙和歌山県選挙分会長告示第1号**

令和4年7月10日執行の参議院比例代表選出議員選挙における選挙分会立会人となるべき者のくじを行う場所及び日時を次のとおり告示する。

令和4年6月22日

参議院比例代表選出議員選挙
和歌山県選挙分会長 廣 谷 行 敏

- 1 場所 和歌山県庁本館3階選挙管理委員会室
- 2 日時 令和4年7月8日 午前11時30分



県章

和歌山県報

発行 和歌山県
和歌山市小松原通一丁目1番地
毎週火、金曜日発行

目次

(取扱課室名) ページ

○ 選挙長告示

- 2 参議院和歌山県選挙区選出議員選挙の候補者の届出 1

選挙長告示

参議院和歌山県選挙区選出議員選挙選挙長告示第2号

令和4年7月10日執行の参議院和歌山県選挙区選出議員選挙の候補者として届出のあった者は、次のとおりである。

令和4年6月22日

参議院和歌山県選挙区選出議員選挙

選挙長 大 沢 広太郎

届出 受理 番号	届出の別	ふりがな 候補者氏名	住 所	年 齢	党 派	職 業	ウェブサイト等の アドレス
1	本人届出	たにぐち 谷口たかひろ	和歌山県日高郡印 南町	満42歳	新党くにもり	会社役員	—
2	本人届出	まえ 前 ひ さ し	和歌山県和歌山市	満66歳	日本共産党	日本共産党和 歌山県委員会 常任委員	https://www.facebook.com/profile.php?id=100067850359163
3	本人届出	つるほ 庸 介	和歌山県岩出市	満55歳	自由民主党	参議院議員	http://www.tsuruho.com/
4	本人届出	とおにしま なみ	和歌山県橋本市	満37歳	NHK党	会社員	https://go2senkyo.com/seijika/182680
5	本人届出	かとう 加 藤 あ つ や	和歌山県和歌山市	満57歳	参政党	会社員	https://www.kato-at-suya.com



和歌山県報

発行 和 歌 山 県
和歌山市小松原通一丁目1番地
毎週火、金曜日発行

目 次

(取扱課室名) ページ

○ 選挙管理委員会告示

54 参議院和歌山県選挙区選出議員選挙における当選人の住所等 1

選挙管理委員会告示

和歌山県選挙管理委員会告示第54号

令和4年7月10日執行の参議院和歌山県選挙区選出議員選挙における当選人の住所及び氏名を次のとおり告示する。

令和4年7月12日

和歌山県選挙管理委員会委員長 小 濱 孝 夫

住 所

氏 名

和歌山県岩出市桜台136番地の8

鶴保庸介

第 10 編

資 料

第41表

参議院議員（選挙区、地方区）選挙の結果

〔○印は当選者〕（%、人）

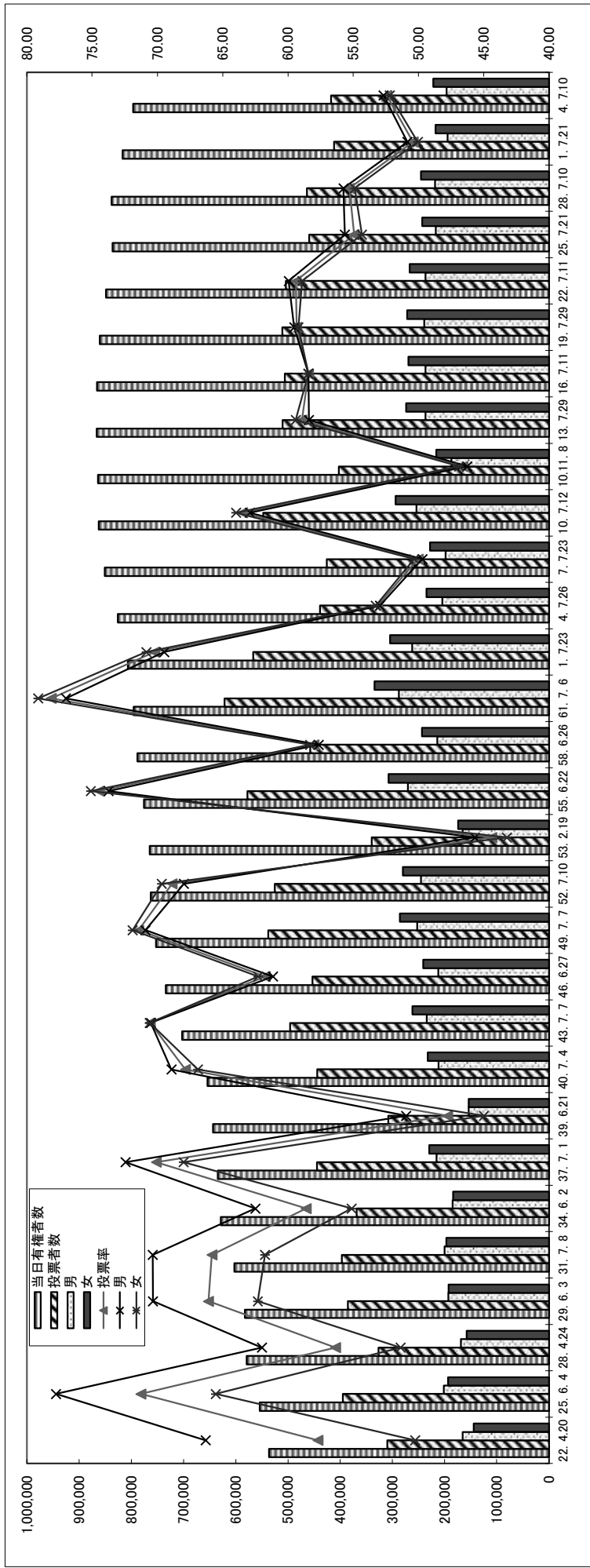
選挙期日	候補者名	所属党派	得票数	投票率	当日有権者数	投票者数	有効投票 ()内は無効投票
昭和22. 4. 20 第1回通常	○ 徳川 頼貞	無所属	121,382	57.71	536,448	309,558	294,801 (14,757)
	○ 玉置 吉之丞	無所属	75,383				
	北山 敬一	日本社会党	42,587				
	越野 鏡吉	無所属	36,061				
	山東 誠三郎	日本社会党	13,837				
	高山 与四郎	日本共産党	5,551				
昭和25. 6. 4 第2回通常	○ 永井 純一郎	無所属	180,890	71.26	554,251	394,951	372,539 (22,381)
	玉置 吉之丞	緑風会	142,765				
	岩橋 東太郎	無所属	29,489				
	茂野 嵩	日本共産党	19,395				
昭和28. 4. 24 第3回通常	○ 徳川 頼貞	自由民主党	184,793	56.36	579,053	326,374	304,545 (21,804)
	坂口 三郎	日本社会党	101,864				
	土山 清市	無所属	17,888				
昭和29. 6. 3 (補欠)	○ 野村 吉三郎	無所属	254,123	66.09	582,454	384,962	381,974 (2,987)
	鈴木 嘉八郎	無所属	127,851				
	山上 為男	日本共産党	(辞退)				
昭和31. 7. 8 第4回通常	○ 前田 佳都男	自由民主党	226,787	65.82	602,763	396,733	375,129 (21,587)
	永井 純一郎	日本社会党	148,342				
昭和34. 6. 2 第5回通常	○ 野村 吉三郎	自由民主党	247,303	58.60	628,504	368,298	340,012 (28,263)
	藤井 誠一	日本社会党	81,706				
	宮沢 潔	日本共産党	11,003				
昭和37. 7. 1 第6回通常	○ 前田 佳都男	自由民主党	239,277	70.08	634,230	444,475	403,745 (40,656)
	山下 正子	日本社会党	149,898				
	宮沢 潔	日本共産党	14,570				
昭和39. 6. 21 (補欠)	○ 和田 鶴一	自由民主党	163,920	47.79	643,512	307,561	304,692 (2,864)
	山下 正子	日本社会党	127,430				
	藤沢 弘太郎	日本共産党	13,342				
昭和40. 7. 4 第7回通常	○ 和田 鶴一	自由民主党	245,225	67.85	653,911	443,704	389,536 (54,113)
	塩路 英二	日本社会党	114,733				
	岡野 茂郎	日本共産党	29,578				
昭和43. 7. 7 第8回通常	○ 前田 佳都男	自由民主党	258,276	70.55	702,698	495,741	453,286 (42,375)
	村上 六三	日本社会党	155,315				
	岡野 茂郎	日本共産党	39,695				
昭和46. 6. 27 第9回通常	○ 世耕 政隆	自由民主党	265,869	61.74	734,072	453,196	407,957 (45,216)
	近藤 隆昭	日本社会党	81,179				
	藤沢 弘太郎	日本共産党	60,909				
昭和49. 7. 7 第10回通常	○ 前田 佳都男	自由民主党	280,816	71.44	752,812	537,827	502,843 (34,960)
	新田 和弘	公明党	117,707				
	藤沢 弘太郎	日本共産党	104,320				
昭和52. 7. 10 第11回通常	○ 世耕 政隆	無所属	287,600	68.87	762,581	525,208	468,567 (56,613)
	山崎 政彦	日本社会党	93,801				
	藤沢 弘太郎	日本共産党	87,166				
昭和53. 2. 19 (補欠)	○ 前田 勲男	自由民主党	212,598	44.39	764,932	339,564	334,170 (5,387)
	山崎 政彦	日本社会党	64,217				
	井上 敦	日本共産党	57,355				
昭和55. 6. 22 第12回通常	○ 前田 勲男	自由民主党	305,281	74.47	775,658	577,629	473,724 (103,887)
	黒木 清	日本共産党	88,425				
	寺本 正男	日本社会党	80,018				
昭和58. 6. 26 第13回通常 (晴のち曇り)	○ 世耕 政隆	自由民主党	253,796	58.01	788,134	457,204	420,306 (36,882)
	辻田 暁子	日本社会党	104,340				
	橋爪 利次	日本共産党	62,170				
昭和61. 7. 6 第14回通常 (曇り一時雨)	○ 前田 勲男	自由民主党	345,827	78.14	795,453	621,590	515,021 (106,536)
	橋爪 利次	日本共産党	89,445				
	笹田 治人	日本社会党	79,749				

〔○印は当選者〕（%、人）

選挙期日	候補者名	所属党派	得票数	投票率	当日有権者数	投票者数	有効投票 ()内は無効投票
平成元. 7. 23 第15回通常 (晴)	○ 世耕 政隆 東山 昭久 土屋 伊都子	自由民主党 日本社会党 日本共産党	244,156 208,840 77,120	70.22	806,768	566,481	530,116 (36,345)
平成4. 7. 26 第16回通常 (晴)	○ 前田 勲男 東山 昭久 前 久	自由民主党 日本社会党 日本共産党	253,060 92,754 52,532	53.13	825,850	438,736	398,346 (40,376)
平成7. 7. 23 第17回通常 (晴)	○ 世耕 政隆 井脇 ノブ子 前 久 浦口 高典	自由民主党 新進党 日本共産党 無所属	180,440 140,570 48,132 33,550	50.03	850,647	425,590	402,692 (22,891)
平成10. 7. 12 第18回通常 (曇りのち晴)	○ 鶴保 庸介 前田 勲男 原 矢寸久 貴志 元則	自由党 自由民主党 日本共産党 自由連合	221,592 196,936 88,778 11,723	63.47	862,447	547,437	519,029 (28,390)
平成10. 11. 8 (補欠) (晴)	○ 世耕 弘成 浜田 真輔 原 矢寸久	自由民主党 <small>それ行け！和歌山県人の会</small> 日本共産党	197,388 123,297 73,092	46.61	863,898	402,624	393,777 (8,839)
平成13. 7. 29 第19回通常 (晴)	○ 世耕 弘成 木村 文則 原 矢寸久 西岡 豊子	自由民主党 民主党 日本共産党 自由連合	319,080 69,186 64,453 18,466	58.93	866,118	510,429	471,185 (39,222)
平成16. 7. 11 第20回通常 (晴)	○ 鶴保 庸介 川条 志嘉 国重 秀明 関 佳哉	自由民主党 民主党 日本共産党 維新政党・新風	255,478 166,525 47,017 5,619	58.43	865,857	505,893	474,639 (31,245)
平成19. 7. 29 第21回通常 (晴)	○ 世耕 弘成 阪口 直人 国重 秀明	自由民主党 民主党 日本共産党	256,577 187,545 46,706	59.34	860,395	510,594	490,828 (19,755)
平成22. 7. 11 第22回通常 (晴)	○ 鶴保 庸介 島 久美子 吉田 雅哉	自由民主党 民主党 日本共産党	273,960 157,717 50,708	59.38	848,458	503,823	482,385 (21,430)
平成25. 7. 21 第23回通常 (晴)	○ 世耕 弘成 原 矢寸久 久保 美也子	自由民主党 日本共産党 幸福実現党	337,477 83,172 16,187	54.94	835,882	459,228	436,836 (22,390)
平成28. 7. 10 第24回通常 (晴)	○ 鶴保 庸介 由良 登信 西本 篤	自由民主党 無所属 幸福実現党	306,361 115,397 21,064	55.29	838,098	463,357	442,822 (20,532)
令和元. 7. 21 第25回通常 (晴)	○ 世耕 弘成 藤井 幹雄	自由民主党 無所属	295,608 105,081	50.42	816,550	411,689	400,689 (10,997)
令和4. 7. 10 第26回通常 (晴)	○ 鶴保 庸介 前 久 加藤 充也 那須 愛美 谷口 尚大	自由民主党 日本共産党 参政党 NHK党 新党くにもり	283,965 57,522 22,967 15,420 14,200	52.42	796,272	417,419	394,074 (23,344)

第42表

参議院議員選挙の投票率に関する調（選挙区、地方区）



選挙期日	第1回	第2回	第3回	第4回	第5回	第6回	第7回	第8回	第9回	第10回	第11回	第12回	第13回	第14回	第15回	第16回	第17回	第18回	第19回	第20回	第21回	第22回	第23回	第24回	第25回	第26回				
当日有権者数	536,448	554,251	579,053	582,454	602,763	634,230	643,512	653,911	702,698	734,072	752,812	762,581	764,932	775,658	788,134	795,453	806,768	825,850	850,647	862,447	863,898	866,118	865,857	860,395	848,458	835,882	838,098	816,350	796,272	
男	249,105	259,207	272,273	273,866	284,210	295,580	297,197	301,859	307,120	332,161	347,017	356,043	360,632	361,535	366,518	371,330	377,009	385,635	398,148	403,528	404,217	404,908	404,586	401,518	395,027	389,576	391,607	381,730	372,438	
女	287,343	295,044	306,780	308,588	318,553	332,924	337,033	341,653	346,791	370,537	387,055	396,769	401,949	403,397	409,140	416,804	422,274	429,759	440,215	452,499	458,919	459,681	461,210	461,271	458,877	453,431	446,306	446,491	434,820	423,834
投票者数	309,558	394,951	326,374	384,962	396,733	366,298	444,475	307,561	443,704	495,741	453,196	537,827	525,208	339,564	577,929	457,204	621,590	566,481	438,738	425,590	547,437	402,624	510,429	505,893	510,594	503,823	459,228	463,357	411,689	417,419
男	165,180	201,574	168,808	192,654	199,983	184,780	215,292	153,804	211,659	234,167	212,188	252,503	245,169	165,187	270,316	214,113	287,396	262,001	204,217	197,898	253,851	187,072	236,461	238,982	236,764	216,793	218,290	194,082	196,198	
女	144,378	193,377	157,566	192,308	196,750	183,518	229,183	153,757	232,045	261,574	241,008	285,324	280,039	174,377	307,313	243,091	334,194	304,480	234,519	227,692	293,586	215,552	273,968	269,509	271,612	267,059	242,435	245,067	217,607	221,221
投票率	57.71	71.26	56.36	66.09	65.82	58.60	70.08	47.79	67.85	70.55	61.74	71.44	68.87	44.39	74.47	58.01	78.14	70.22	53.13	50.03	63.47	46.61	58.93	58.43	59.34	59.38	54.94	55.29	50.42	52.42
男	66.31	77.77	62.00	70.35	70.36	62.51	72.44	50.95	68.92	70.50	61.15	70.92	67.98	45.69	73.75	57.66	77.01	69.49	52.96	49.70	62.91	46.28	58.40	58.43	59.52	59.94	55.65	55.74	50.84	52.68
女	50.25	65.54	51.36	62.32	61.76	55.12	68.00	45.00	66.91	70.59	62.27	71.91	69.67	43.23	75.11	58.32	79.14	70.85	53.27	50.32	63.97	46.89	59.40	58.43	59.19	58.90	54.32	54.89	50.05	52.20

第 11 編

市 町 村 選 挙

第43表

市町村選挙の結果に関する調

1 長の選挙（令和4年3月20日～令和4年8月21日執行）

市町村名	任期満了日	選挙日	当日有権者数	投票者数	投票率	有効投票数	無効投票数	候補者数	候補者及び得票数
橋本市	R4. 4. 1	R4. 3. 20	51,997	28,291	54.41	27,854	437	2	平木哲朗 15,075 小西政宏 12,779
高野町	R4. 4. 30	R4. 4. 17	2,435	1,949	80.04	1,905	44	2	平野嘉也 1,609 所順子 296
日高町	R4. 5. 10	R4. 4. 24	(無 投 票)					1	松本秀司
九度山町	R4. 5. 12	R4. 4. 24	3,536	2,704	76.47	2,678	26	2	岡本章 1,738 西山隆 940
那智勝浦町	R4. 5. 19	R4. 4. 24	12,407	8,266	66.62	8,196	70	2	堀順一郎 5,462 和泉行洋 2,734
和歌山市	R4. 8. 24	R4. 8. 21	304,463	96,034	31.54	94,432	1,600	2	尾花正啓 64,721 吉本昌純 29,711

2 議会議員の選挙（令和4年3月20日～令和4年8月21日執行）

市町村名	任期満了日	選挙日	当日有権者数	投票者数	投票率	有効投票数	無効投票数	定数	候補者数	備考
白浜町	R4. 3. 25	R4. 3. 20	17,811	9,970	55.98	9,858	112	12	13	
高野町	補欠	R4. 4. 17	2,435	1,948	80.00	1,607	341	1	3	
日高川町	R4. 4. 30	R4. 4. 17	(無 投 票)					12	12	
海南市	R4. 4. 30	R4. 4. 24	41,923	21,937	52.33	21,683	254	18	22	
日高町	補欠	R4. 4. 24	6,389	3,329	52.11	3,198	131	1	2	
上富田町	R4. 5. 16	R4. 4. 24	12,797	7,773	60.74	7,658	115	12	13	
かつらぎ町	R4. 7. 26	R4. 7. 24	13,824	8,288	59.95	8,169	119	13	14	
湯浅町	補欠	R4. 8. 7	(無 投 票)					2	2	
和歌山市	補欠	R4. 8. 21	304,463	95,983	31.53	89,396	6,585	2	4	

第44表

任期満了日等に関する調

令和4年12月1日現在

区分 団体名	長	議 員	
	任期満了日	任期満了日	定数
和歌山市	令和8年 8月24日	令和5年 5月 1日	38
海南市	令和7年 4月23日	令和8年 4月30日	18
橋本市	令和8年 4月 1日	令和5年 4月30日	18
有田市	令和6年 9月16日	令和5年 9月18日	15
御坊市	令和6年 6月10日	令和5年 1月25日	14
田辺市	令和7年 5月21日	令和7年 5月21日	20
新宮市	令和7年10月29日	令和5年 4月30日	15
紀の川市	令和8年 2月26日	令和7年12月10日	20
岩出市	令和6年10月18日	令和7年 2月14日	14
紀美野町	令和7年 9月11日	令和5年 4月30日	12
かつらぎ町	令和5年10月13日	令和8年 7月26日	13
九度山町	令和8年 5月12日	令和5年 4月29日	10
高野町	令和8年 4月30日	令和5年 4月29日	10
湯浅町	令和6年 9月18日	令和5年 4月30日	10
広川町	令和7年 9月24日	令和5年 9月25日	10
有田川町	令和8年 2月 4日	令和8年 2月 4日	16
美浜町	令和5年 3月 3日	令和5年 2月13日	10
日高町	令和8年 5月10日	令和5年 2月12日	11
由良町	令和6年 5月18日	令和5年 2月26日	10
印南町	令和6年 2月23日	令和7年 8月31日	12
みなべ町	令和6年10月23日	令和6年10月23日	14
日高川町	令和7年 5月28日	令和8年 4月30日	12
白浜町	令和6年 5月12日	令和8年 3月25日	12
上富田町	令和8年 2月 4日	令和8年 5月16日	12
すさみ町	令和5年 4月25日	令和5年 4月29日	10
那智勝浦町	令和8年 5月19日	令和5年 7月 8日	12
太地町	令和6年 8月 7日	令和7年 8月17日	10
古座川町	令和6年 6月14日	令和6年 6月29日	10
北山村	令和6年 7月25日	令和5年12月20日	5
串本町	令和7年 4月30日	令和7年 4月30日	13