

じ ぜんじゅんび ばん ぜん
事前準備は万全に

か く こてい
「家具を固定」しておく

地震が起きても転倒した家具の下敷きにならないよう、事前に家具を固定しておきます。



J-01

じ ぜんじゅんび ばん ぜん
事前準備は万全に

しゅうたく たいしん か
「住宅を耐震化」しておく

地震が起きても家が崩れて避難路を塞いだり、家の下敷きにならないよう、事前に住宅を耐震化しておきます。




J-02

じ ぜんじゅんび ばん ぜん
事前準備は万全に

わ か やまけん ぼうさい
「和歌山県防災ナビ」を
インストールし、
ひなん やくだ きのお
避難に役立つ機能を
つか
使いこなしておく

様々な機能のうち、「ハザードマップ」、「避難カード」、「避難訓練」の機能を使いこなしておくことで、これら3枚のカードの効果が得られる。




J-03

じ ぜんじゅんび ばん ぜん
事前準備は万全に

「ハザードマップ」で
ひなん ばしょ ひなんけいろ
避難場所と避難経路を
かくにん
確認しておく

正しい避難場所に安全な道を通っていくよう、事前に避難場所や避難経路を確認しておきます。

「避難場所カード」をすべて表にしてからゲームを開始しましょう。



J-04

じ ぜんじゅんび ばん ぜん
事前準備は万全に

さいがいじ に
災害時にどこへ逃げるか
かぞく はな あ
家族で話し合い、
ひなん つく
「避難カード」を作っておく

家族でどこへ避難するか話し合い、避難カードを作ります。

| 避難カード | | 火災避難先 |
|-------|----------------|-------------------------------|
| 住所 | 和歌山 太郎 | 緊急避難場所 |
| 名前 | 和歌山 太郎 | <input type="checkbox"/> 小学校 |
| 住所 | 和歌山市小松原通1-1 | 避難所 |
| 生年月日 | 2000年 1月 1日 3歳 | <input type="checkbox"/> 小学校 |
| 緊急連絡先 | 000-000-0000 | <input type="checkbox"/> 高等学校 |
| 連絡先 | 000-000-0000 | 避難所 |
| | 000-000-0000 | <input type="checkbox"/> 高等学校 |


J-05

じ ぜんじゅんび ばん ぜん
事前準備は万全に

ひなん しゅんび
「避難バッグ」を準備しておく

地震が収まった後、すぐに避難することができるよう、事前に非常持出品を避難バッグに入れて準備しておきます。

持出品カードの~~⊗~~マークがついていないカードの中から、5枚選んで「避難バッグ」に置きましょう。




J-06

じ ぜんじゅんび ばん ぜん
事前準備は万全に

かんしん せっち
「感震ブレーカー」を設置
しておく

地震時に自動的にブレーカーが落ち、通電火災を予防できるよう、事前に感震ブレーカーを設置しておきます。



J-07

じ ぜんじゅんび ばん ぜん
事前準備は万全に

くるま かた ひなんほうほう
「車いすの方の避難方法」を
いっしょ かんが
一緒に考えておく

避難に支援が必要な方が1人で避難することがないように、事前に避難方法と支援方法を一緒に考えておきます。




J-08

じ ぜんじゅんび ばん ぜん
事前準備は万全に

ひなんくんれん
「避難訓練」をしておく

平時から避難訓練をしておくことで、夜道でもスムーズに逃げるようになる。

避難路を進む度に置く~~2~~は、2つではなく1つになる。



J-09